

**DOTLUX**



LUMINAIRES LED  
2023

L'EXCELLENCE DE LA LUMIÈRE



## BIENVENUE CHEZ DOTLUX



AVEZ-VOUS DÉJÀ  
VU NOTRE FILM ?



Scannez le QR code ou tapez:  
[https://www.youtube.com/  
watch?v=fmP8NoJtg\\_U](https://www.youtube.com/watch?v=fmP8NoJtg_U)



**PETER BERSCHNEIDER**

Directeur commercial  
et financier









**THORSTEN MÜLLER**

Directeur du développement  
produits et expert technique



Großer Preis des  
MITTELSTANDES




 <p>Une équipe pleine d'idées avec des années d'expérience</p>	 <p>Conseils personnalisés procurés par des interlocuteurs individuels</p>	 <p>Compétence professionnelle à travers une formation complète sur les produits</p>
 <p>Qualité supérieure et prix attractifs</p>	 <p>Plusieurs récompenses Engagement social</p>	 <p>Fabricant entièrement assorti avec jusqu'à 7 ans de garantie</p>

## PROTÉGEZ-VOUS ET VOS CLIENTS

DOTLUX est partenaire sous licence de Signify (ancien Philips® Lighting) EnabLED. Vous vous protégez ainsi que vos clients contre les demandes de recours et vous ne recevez que la technologie LED brevetée à laquelle vous pouvez faire confiance.

Veillez donc à ce que vos produits à LED soient d'une sécurité et d'une fiabilité maximales et prouvées.

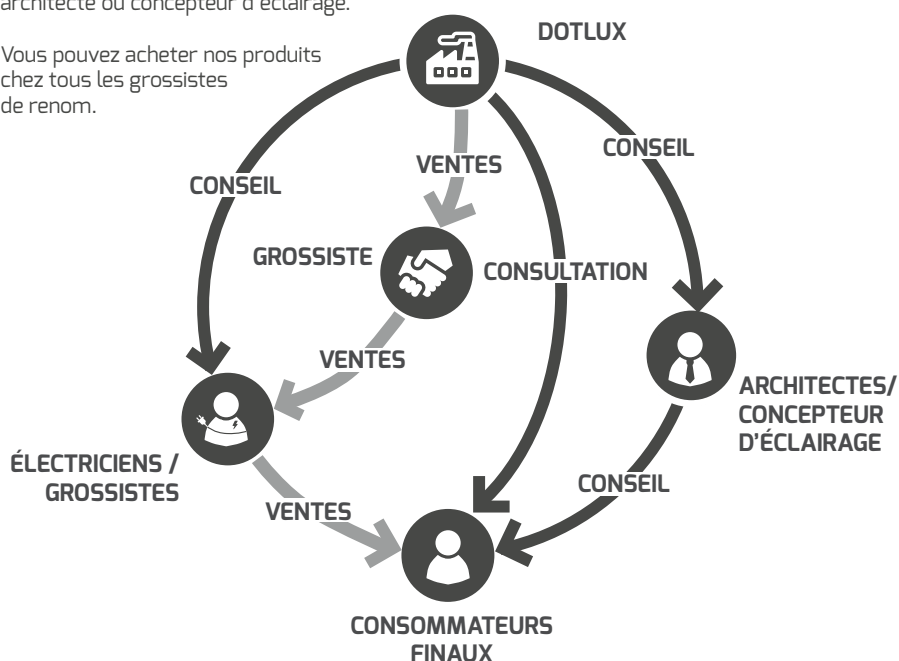
**CHEZ DOTLUX, VOUS ÊTES COUVERT!**



## DISTRIBUTION EN 3 ÉTAPES VIA LE COMMERCE DE GROS

Profitez d'un conseil efficace, que vous soyez grossiste, électricien, architecte ou concepteur d'éclairage. Bénéficiez d'un conseil efficace, que vous soyez grossiste, électricien, architecte ou concepteur d'éclairage.

Vous pouvez acheter nos produits chez tous les grossistes de renom.



CARACTÉRISTIQUES DU PRODUIT

à partir de la page 8

 8 TRUE COLOR	 8 COLORselect	 9 POWERselect	 9 IMPROVED ATMOSPHERE	 10 GRADATION SANS GRADATEUR	 10 HCL	 12 FONCTIONS DU CAPTEUR	 346 FUSION
--	---	---	---	---	---	---	--








SYSTEMES DE BANDEAUX LUMINEUX

à partir de la page 14

 16 LINEAclick	 20 LINEAlock	 22 LINEAcompact	 26 LINEAselect
---	---	---	--











PROJECTEURS DE SALLE

à partir de la page 30

 32 LIGHTSHOWER evo	 36 LIGHTSHOWER evo-ambient	 38 COOLER	 40 QUADGUARD	 42 HALLprotect	 44 LIGHTSHOWER ugr	 46 LIGHTSHOWER smart	 48 LIGHTSHOWER smart
						 50 LIGHTSHOWER dob	 52 RETROFITnut NUT

PROJECTEUR

à partir de la page 54

 56 HLFsport	 58 GRADATION PAR RADIO	 60 HLFplus	 68 LENSplus	 74 FLOORslim	 76 FLOORslim-sensor	 78 FLOOReco	 80 FLOORslim
						 80 FLOORslim-sensor	 81 ACCESSOIRES

LUMINAIRES DE TRAVAIL & DE BALISAGE

à partir de la page 82

 84 WORKER	 84 WORKERmini	 86 WORKERrocket	 87 LUMINAIRE DE CHANTIER	 88 SAFETY-MARKER
---	---	--	--	--



## LUMINAIRES LED ANTI-HUMIDITÉ

à partir de la page 90



## LUMINAIRES MONTÉS EN SURFACE

à partir de la page 116



## SOLUTIONS DE RÉNOVATION

à partir de la page 150




## PANNEAUX

à partir de la page 162



## LUMINAIRES DE BUREAU

à partir de la page 182



LUMINAIRES/LUMINAIRES ENCASTRÉS

à partir de la page 206

 208 SQUAREip54	 210 SQUAREeco	 212 CIRCLEflat	 214 UNISIZE	 216 UNISIZEplus	 218 UNISIZEplus-sensor	 220 UNISIZE rimless-round	 221 UNISIZE rimless-square
 222 CIRCLE	 224 CIRCLEugr	 226 CIRCLEugr-dim	 228 CIRCLEugr-eco	 230 MULTISCREW	 233 MULTISCREW plus	 234 MULTISCREW sun	 236 CIRCLE minidim
 238 EASYSTAIR	 240 MULTI sun	 242 MULTI ip65	 244 CIRCLEmini-ac	 246 CIRCLE comfort-ac	 247 CIRCLE comfort	 248 CIRCLEmini	 250 TOPgu10
			 251 COMFORTgu10	 251 MINIGU10	 252 TURN	 252 SWING	

ÉCLAIRAGE SUR RAIL

à partir de la page 254










 256 STICKtrack	 258 SLIMtrack	 260 SLIMtrack-eco	 262 EXPLORER visio	 263 EXPLORERgrid	 264 FLEXA	 266 RAILS PORTEURS
--	---	---	--	---	---	--

LUMINAIRES SUSPENDUS

 268 SLIMvario	 270 SLIM
---	--

ECLAIRAGE DE RUES

à partir de la page 272

 274 RETROFIT astrodim	 276 RETROFIT rotate	 278 RETROFIT protect/nano	 280 RETROFITnav	 281 RETROFITeco	 282 PLAZA	 284 DOLPHIN micro/mini/maxi	 286 BELUGA micro
							 288 BELUGA mini

## LUMINAIRES D'EXTÉRIEUR

à partir de la page 290



## LUMINAIRES DE SECOURS

à partir de la page 316



## MODULES & BANDES

à partir de la page 324



## LUMINAIRES

à partir de la page 376



## ARTICLES DE MARKETING

à partir de la page 382



## CARACTÉRISTIQUES DU PRODUIT



### TRUE COLOR: VOTRE SOLUTION DE COULEUR

- Des couleurs vives et contrastées grâce à la technologie DOTLUX TRUE COLOR, sans dénaturer les couleurs
- Le tri des couleurs MacAdam en 3 étapes garantit des couleurs de lumière constantes



Indice de rendu des couleurs  
**CRI > 82**

Les couleurs des fleurs ne sont pas reproduites fidèlement et semblent plutôt pâles !



Indice de rendu des couleurs  
**CRI > 95**

Les couleurs naturelles sont bien restituées, mais le contraste, la saturation des couleurs & la brillance font défaut.



Indice de rendu des couleurs  
**CRI > 95 MIT TRUECOLOR**

Les couleurs des fleurs sont parfaitement restituées, paraissent plus contrastées et plus brillantes.



### COLORselect®: 1 LUMINAIRE - 3 COULEURS LUMINEUSES

L'interrupteur sur le luminaire vous permet de régler la température de couleur souhaitée.

- WW = blanc chaud 3.000 K
- NW = blanc neutre 4.000 K
- CW = blanc lumière du jour 5.700 K

#### BLANC NEUTRE 4.000 K

Température de couleur optimale pour les bureaux, les magasins, les hôtels, la gastronomie et les zones de soins

#### BLANC CHAUD 3.000 K

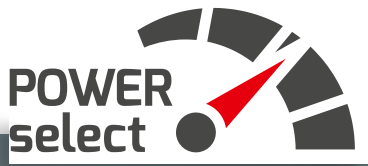
Température de couleur parfaite pour les hôtels, les magasins, les zones de bien-être/spa, Home & Living



#### BLANC LUMIÈRE DU JOUR 5.700 K

Température de couleur parfaite pour les cabinets médicaux, les hôpitaux, les centres de soins, les bureaux et les salles de réunion ainsi que les établissements d'enseignement





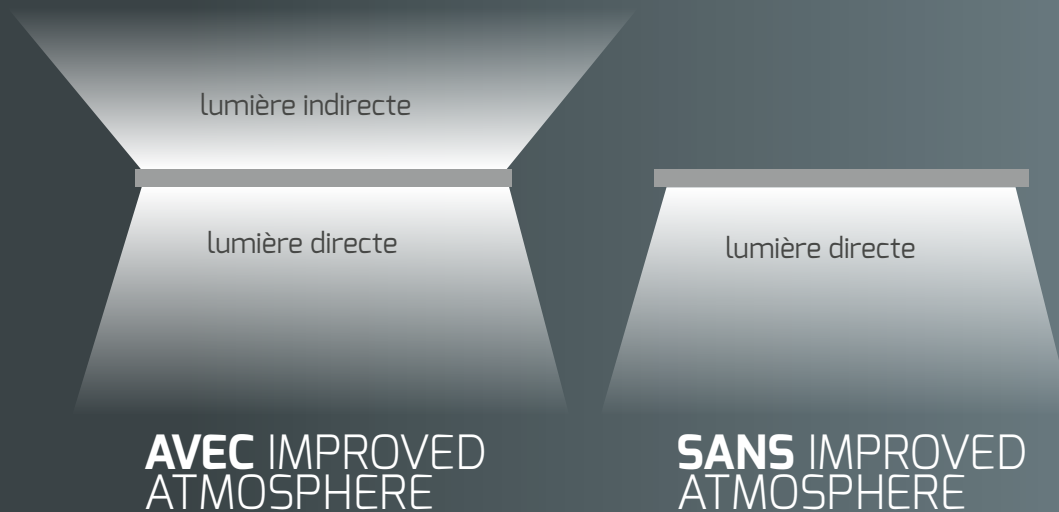
**POWERselect TECHNOLOGY**

Grâce à la technologie POWERselect, vous pouvez choisir entre différentes puissances sur un seul luminaire à l'aide d'un interrupteur, d'un bouton rotatif ou d'une télécommande.



**TECHNOLOGY IMPROVED ATMOSPHERE**

Avec la technologie IA, profitez d'un guidage spécial de la lumière du luminaire qui crée une sensation d'espace particulièrement agréable.



# PRATIQUE: VARIATION DE L'INTENSITÉ LUMINEUSE SANS VARIATEUR



Si vous n'avez pas de variateur, vous pouvez aussi faire varier l'intensité des luminaires avec la fonction « Variation de l'intensité lumineuse sans variateur » en trois étapes avec votre interrupteur. Pour cela, il suffit d'éteindre et de rallumer l'interrupteur d'éclairage en l'espace de 2 secondes - le luminaire passe ainsi au niveau de luminosité suivant. Si le luminaire est éteint pendant plus de 2 secondes, il brillera à nouveau à 100 % lors de la prochaine utilisation.



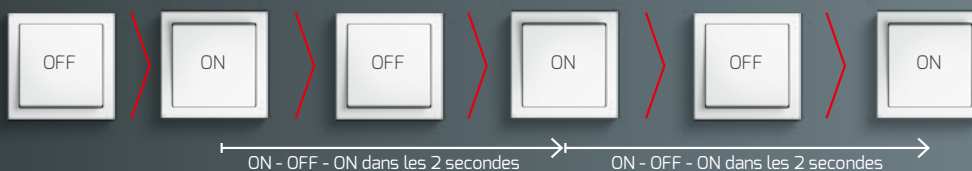
100 %  
Luminosité



60 %  
Luminosité



30 %  
Luminosité



## TOUT NATURELLEMENT: L'ÉCLAIRAGE CENTRÉ SUR L'HUMAIN

L'Éclairage Centré sur l'Humain est la forme la plus naturelle de lumière artificielle, car elle reproduit l'évolution de la lumière naturelle du jour. Grâce à l'adaptation de la lumière au déroulement de notre journée, l'effet positif sur l'homme est clairement prouvé scientifiquement.



Vous trouverez l'explication complète de l'Éclairage Centré sur l'Humain dans la catégorie



Les produits qui conviennent à l'Éclairage Centré sur l'Humain sont reconnaissables à l'icône suivante.



# TEMPÉRATURE DE COULEUR



## Lieu d'utilisation

<b>Bureaux, couloirs</b>	■ blanc neutre	■ blanc lumière du jour
<b>Salles de classe d'école</b>	■ blanc neutre	

## Salles de vente

<b>Denrées alimentaires</b>	■ blanc chaud		
<b>Produits de boulangerie</b>	■ blanc chaud		
<b>Comptoirs réfrigérés</b>	■ blanc neutre	■ blanc lumière du jour	
<b>Fromages, fruits, légumes</b>	■ blanc chaud		
<b>Textiles</b>	■ blanc chaud	■ blanc neutre	
<b>Meubles</b>	■ blanc chaud		
<b>Jouets et articles de sport</b>	■ blanc chaud	■ blanc neutre	
<b>Bijoux et montres</b>	■ blanc chaud	■ blanc neutre	■ blanc lumière du jour
<b>Cosmétique et coiffure</b>	■ blanc chaud	■ blanc neutre	
<b>Fleurs</b>	■ blanc chaud	■ blanc neutre	
<b>Grands magasins et supermarchés</b>	■ blanc chaud	■ blanc neutre	■ blanc lumière du jour

<b>Restaurants</b>	■ blanc chaud	
--------------------	---------------	--

<b>Salles d'exposition</b>	■ blanc neutre	■ blanc lumière du jour
----------------------------	----------------	-------------------------

<b>Appartement</b>	■ blanc chaud	
--------------------	---------------	--



## TUNABLE WHITE - TOUTES LES COULEURS DE LUMIÈRE

Les lampes marquées de cette icône peuvent être réglées en continu en termes de luminosité et de couleur de lumière grâce à un capteur tactile.

# LAMPES À DÉTECTEUR LED : CONFORT, SÉCURITÉ, ÉCONOMIE DE COÛTS

## QUE SIGNIFIE « LAMPES À DÉTECTEUR » ?

Il s'agit du terme générique pour les capteurs de mouvement et de lumière du jour qui servent à la régulation automatique de votre éclairage à l'intérieur et à l'extérieur. Outre l'amélioration du confort, puisque vous ne devez plus allumer la lumière manuellement, et de la sécurité (par exemple pour éviter de trébucher en descendant d'une cave ou comme protection contre les effractions), ces produits vous permettent d'économiser de l'énergie. La commutation en fonction de la situation permet d'éviter une utilisation inutile de la lumière et donc une consommation d'énergie.

## APERÇU DES AVANTAGES GÉNÉRAUX DES LAMPES À DÉTECTEUR :

- Économie d'énergie, car la lampe ne s'allume qu'en fonction de la situation
- Économique, car il n'y a pas besoin d'une commande coûteuse, comme DALI, mais la programmation se fait directement sur le luminaire
- Sécurité contre les pannes, car chaque luminaire agit de manière autonome
- Facilité de mise à niveau dans les installations existantes, car aucun produit supplémentaire (autres câbles) n'est nécessaire pour une modification.
- Sécurité, car le réglage d'une lumière dite de base permet un éclairage permanent
- Faibles coûts de maintenance et d'exploitation, grâce à la longue durée de vie de la technologie LED
- Faibles coûts d'installation, car aucun câble supplémentaire n'est nécessaire

## CHEZ NOUS, DE NOMBREUX LUMINAIRES SONT ÉQUIPÉS D'UNE TÉLÉCOMMANDE, CE QUI PRÉSENTE D'AUTRES AVANTAGES :

- Le réajustement par le client sans avoir à toucher/ouvrir le luminaire Les plafonniers
- peuvent être programmés sans danger (sans échelle ni échafaudage) avec la télécommande
- Le luminaire peut être réglé sans l'aide d'un spécialiste en électricité
- Chaque luminaire peut être réglé individuellement à l'aide de la télécommande IR
- Des valeurs exactes peuvent être sélectionnées via la télécommande

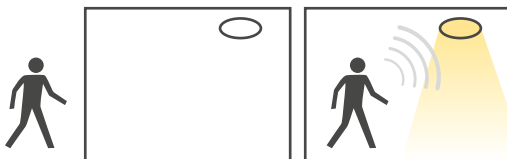


## ON DISTINGUE FONDAMENTALEMENT LES TECHNOLOGIES SUIVANTES :

### LES DÉTECTEURS DE MOUVEMENT :

1. Le détecteur **PIR** capte les signatures thermiques des personnes et des objets, qui provoquent une modification de l'image thermique infrarouge enregistrée par le capteur. La lampe est alors activée et, en règle générale, désactivée sur commande temporelle. Ce capteur est par exemple présent sur le **FLOORslim- sensor (ARTICLE NO. 5148-030120)**.

2. Un **capteur radar/à micro-ondes** détecte la masse en mouvement dans l'espace. Plus la masse est importante, plus la portée de détection est élevée. Il offre une zone de détection étendue horizontalement, ce qui permet de détecter les objets plus tôt. Ce capteur est par ex. intégré dans le **LUNAsensor (ARTICLE NO. 2834-3FW180)** est intégré.

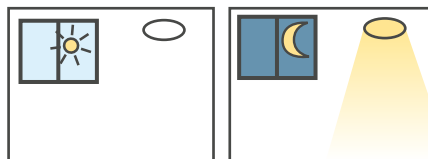


### DÉTECTEURS DE LUMINOSITÉ :



1. L'**interrupteur crépusculaire** s'adapte automatiquement aux changements de luminosité au fil des saisons. Il active le luminaire au crépuscule et le désactive à l'aube. C'est par exemple le cas de **WALLsquare (ARTICLE N° 5046-030120)**.

2. Un **capteur de lumière du jour** a pour mission de mesurer la luminosité. Une fonction et une intensité lumineuse sont d'abord attribuées au capteur. La fonction définie est déclenchée lorsqu'il y a un changement d'incidence ou d'intensité de la lumière. Le **STYLEbutler (ARTICLE N° 4277-240080)** est un produit de référence.



DOTLUX propose un grand nombre de produits différents équipés de capteurs, qui ne se contentent pas d'une seule technologie de détection, mais offrent également des combinaisons de capteurs PIR et de capteurs de lumière du jour. Ainsi, un seul produit offre une grande flexibilité. Vous trouverez les fonctions exactes des capteurs et d'autres informations sur la page correspondante du produit ou dans le mode d'emploi. Les lampes à détecteur sont signalées dans la table des matières par le symbole du détecteur.



## FONCTIONS GÉNÉRALES DES CAPTEURS



### PLAGE DE PORTÉE

Zone dans laquelle le mouvement est détecté par le capteur.

**Portée jusqu'à 10 m\***

**Portée jusqu'à 7,5 m\***

**Portée jusqu'à 5 m\***

**Portée jusqu'à 2 m\***

### CAPTEUR DE LUMIÈRE DU JOUR

Lorsque la luminosité est suffisante, le capteur de lumière du jour désactive le luminaire.

Si la luminosité est insuffisante, le capteur de lumière du jour activera le luminaire en cas de mouvement.

**Désactivé en permanence\***   **Uniquement dans l'obscurité\***   **Au crépuscule\***   **Uniquement en cas de luminosité\***

### DURÉE DE L'ÉCLAIRAGE

Ce capteur fonctionne de manière autonome. Il active le luminaire au crépuscule et le désactive à l'aube.

**Dépend des conditions de luminosité des saisons.**

### DURÉE DE L'ÉCLAIRAGE

Après détection d'un mouvement, le luminaire reste actif pendant la durée définie.

La durée d'éclairage est la durée d'activation après un mouvement détecté.

**Très courte (env. 10 sec.\*)**

**Courte (env. 1 min.\*)**

**Moyenne (env. 5 min.\*)**

**Longue (env. 10 min.\*)**

**Très longue (env. 30 min.\*)**

### DURÉE ET LUMINOSITÉ DE LA PERSISTANCE

Définit la luminosité ainsi que la durée qui débute après la fin de la durée d'éclairage proprement dite.

**Très courte (env. 10 sec.\*)**

**Courte (env. 1 min.\*)**

**Moyenne (env. 5 min.\*)**

**Longue (env. 10 min.\*)**

**Très longue (env. 30 min.\*)**

### LUMINOSITÉ DE LA DURÉE DE PERSISTANCE

La luminosité de la durée de persistance peut être définie à ce sujet :

**Faible (env. 10 %\*)**


**Légère (env. 20 %\*)**

**Moyenne (env. 30 %\*)**

**Forte (env. 50 %\*)**

## EXEMPLES DE FONCTIONS

### LUMINOSITÉ + MOUVEMENT



Si la lumière du jour est suffisante, la lampe ne réagira pas.

### MOUVEMENT ACTIF



En cas d'éclairage insuffisant, le capteur allume la lumière lorsqu'un mouvement est détecté.

### DURÉE D'ÉCLAIRAGE



Après avoir quitté la pièce, le luminaire reste actif pendant la durée définie.

### LUMINOSITÉ DE LA DURÉE DE PERSISTANCE



Après la fin de la durée de persistance, le luminaire reste actif pendant la durée/luminosité définie.

\*Toutes les données dépendent du modèle et peuvent varier d'un luminaire à l'autre.

A large industrial warehouse interior. The ceiling is high and features a complex network of blue steel beams and pipes. A prominent blue overhead crane system is visible, with a black motor unit and a long horizontal beam. Several long, bright fluorescent light fixtures are mounted on the ceiling, illuminating the space. The floor is a smooth, light-colored concrete. In the background, there are various industrial equipment, including a yellow forklift, a blue workbench, and a white IBC container. The overall atmosphere is clean and professional.

# SYSTEMES DE BANDEAUX LUMINEUX





- Réutilisation de votre système de rails existant
- Peut être installé sans interférer avec la mécanique du système de rail de montage
- Supports magnétiques en néodyme résistant à la chaleur, câble d'arrêt inclus
- Système de câbles indépendant et intégré avec connecteurs rapides
- Transmission optimisée pour la protection juridique  
Lentille LINEAclick de DOTLUX
- Répartition de la lumière sans ombre grâce au design innovant de la lentille
- Refroidissement parfait du module LED grâce à la platine centrale en aluminium
- LED certifiées LM80 avec 40 % d'alimentation

Sélection flexible des phases sur l'élément d'éclairage

## SYSTÈME D'ASSAINISSEMENT MAGNÉTIQUE

**PROLINE** LINEAclick

**MADE IN GERMANY**

**DIMENSIONS** 1.530 x 73 x 61 mm

**INDICE DE RENDU DES COULEURS** Ra > 82

**TENSION D'ENTRÉE** 176 – 240 V AC / DC

**EFFICACITÉ** 167 – 170 lm/W

**PLAGE DE TEMPÉRATURE** -20 °C à +50 °C

**L80/B10 25°C DURÉE DE VIE** env. 100.000 h



Extrêmement simple, absolument sûr et très facile à monter !

**RÉNOVATION PROTÉGÉE PAR UN MODÈLE D'UTILITÉ POUR VOTRE SYSTÈME DE BANDE LUMINEUSE EXISTANT !**



LINEAclick utilise une fixation magnétique unique en son genre, protégée par un brevet d'invention de DOTLUX - c'est le seul moyen de passer aux LED en quelques secondes !




SUR DEMANDE, IL EST ÉGALEMENT POSSIBLE DE COMMANDER DES LUMINAIRES À BATTERIE INDIVIDUELLE !

**INDICATION :**  
LINEAcompact est optiquement compatible avec LINEAclick.








**25 W**



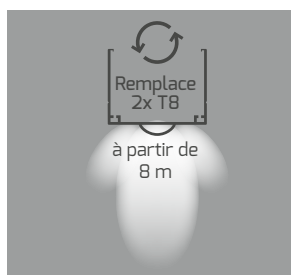
À INTENSITÉ VARIABLE	LAMPES / FUSIBLE C16	FLUX LUMINEUX NET	TEMPÉRATURE DE COULEUR	PRIX NET AU CATALOGUE	ARTICLE N°	E-N°
non variable	max. 93	4.175 lm	4.000 K	242,90 CHF	<b>4234-040160</b>	<b>941600169</b>
non variable	max. 93	4.250 lm	5.000 K	242,90 CHF	<b>4235-050160</b>	<b>941600109</b>



**50 W**



À INTENSITÉ VARIABLE	LAMPES / FUSIBLE C16	FLUX LUMINEUX NET	TEMPÉRATURE DE COULEUR	PRIX NET AU CATALOGUE	ARTICLE N°	E-N°
non variable	max. 46	8.300 lm	4.000 K	256,45 CHF	<b>4233-040160</b>	<b>941600159</b>
non variable	max. 46	8.500 lm	5.000 K	256,45 CHF	<b>2813-350160</b>	<b>941600119</b>
DALI	max. 60	8.500 lm	5.000 K	310,75 CHF	<b>2813-450160</b>	<b>941600129</b>



**50 W**



À INTENSITÉ VARIABLE	LAMPES / FUSIBLE C16	FLUX LUMINEUX NET	TEMPÉRATURE DE COULEUR	PRIX NET AU CATALOGUE	ARTICLE N°	E-N°
non variable	max. 46	8.500 lm	5.000 K	270,05 CHF	<b>2814-250045</b>	<b>941600139</b>
DALI	max. 60	8.500 lm	5.000 K	324,30 CHF	<b>2814-350045</b>	<b>941600149</b>

## ACCESSOIRES POUR LINEAclick

ALIMENTATION (1 x PAR LIGNE)



ARTICLE N°	<b>4230</b>
E-N°	<b>941904629</b>
PRIX NET AU CATALOGUE	6,75 CHF

PROFIL NEUTRE SANS ÉCLAIRAGE EN ALU

ARTICLE N°	<b>3354-1</b>
E-N°	<b>941900659</b>
PRIX NET AU CATALOGUE	122,00 CHF

JEU DE CÂBLES DE 1,5 M POUR LES APPAREILS EXISTANTS UNITÉS AVEUGLES, A UNE LONGUEUR

ARTICLE N°	<b>3800</b>
E-N°	<b>941900809</b>
PRIX NET AU CATALOGUE	32,55 CHF

EMBOÛT DE FERMETURE

ARTICLE N°	<b>2820</b>
E-N°	<b>941901019</b>
PRIX NET AU CATALOGUE	8,80 CHF

JEU DE CÂBLES DE 3 M POUR LES EXISTANTS UNITÉS POUR AVEUGLES, A 7 PÔLES, DOUBLE LONGUEUR

ARTICLE N°	<b>4825</b>
E-N°	<b>941904659</b>
PRIX NET AU CATALOGUE	38,00 CHF

CONNECTEUR DE SORTIE 7 PÔLES

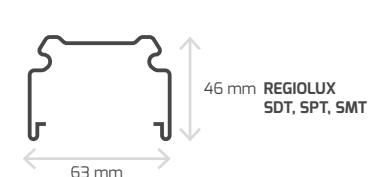
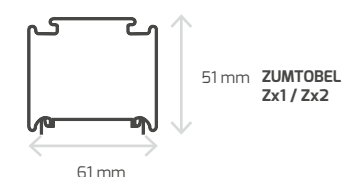
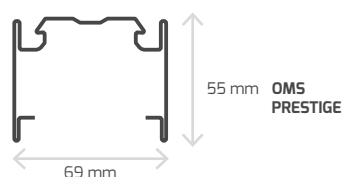
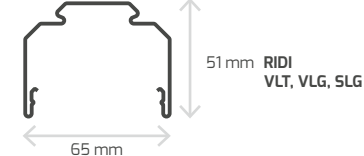
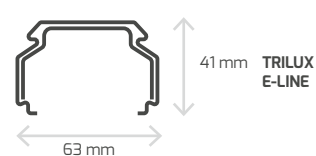
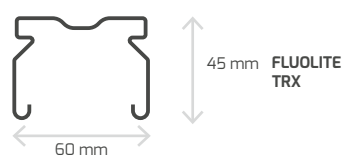
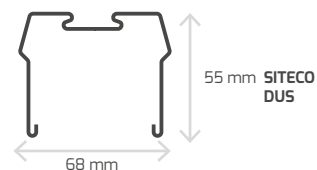
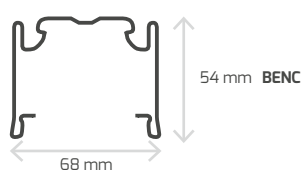
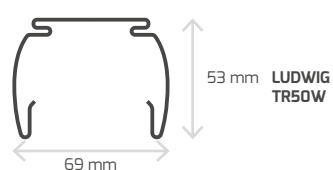
ARTICLE N°	<b>3794-Stecker</b>
E-N°	<b>941904339</b>
PRIX NET AU CATALOGUE	6,75 CHF





S'APPLIQUE AUX  
PROFILÉS-SUPPORTS  
AVEC  
**48 - 69 mm**  
DE LARGEUR

## LINEAclick S'ADAPTE À CES RAILS PORTEURS




LINEAclick est adapté à presque tous les systèmes de bandes lumineuses courantes aux profilés-supports métalliques des dernières années !

Il s'agit de réutiliser le profilé-support de l'ancien système afin de réaliser une conversion LED rapide, économique et simple.

VOUS TROUVEREZ UNE LISTE COMPLÈTE DES PROFILÉS-SUPPORTS COMPATIBLES SUR LE SITE : [dotlux.de/linea-click](http://dotlux.de/linea-click)



Montage protégé par un modèle déposé avec des aimants néodymes puissants et stables en température.



L'aide au montage/clip de sécurité en acier à ressort se clipse facilement dans le profilé-support.



**REMARQUE:**  
LINEAcompact optiquement compatible avec LINEAclick.



**LINEA**click EST FABRIQUÉ PAR DOTLUX  
FABRIQUÉ EN ALLEMAGNE!

 **MADE IN  
GERMANY**



- Lentille en PMMA 90° à éblouissement réduit UGR<21 (2,5 - 12 m de hauteur du support)
- Rapide fixation grâce à des clips à ressort réglables
- Écologique: Réutilisez votre système de rail porteur existant
- Système de câble indépendant et intégré (8 x 1,5 mm<sup>2</sup>, phase incluse pour éclairage d'urgence) avec des connecteurs rapides
- Sélection flexible des phases et adaptation de la puissance directement dans le luminaire
- Longue durée de vie grâce à un refroidissement surdimensionné
- Deux cordes de sécurité/aide au montage incluses
- Module d'éclairage de secours avec batterie lithium-ion 3 h, 1200 lm (lampe à batterie individuelle)

Clips de fixation réglables

## POUR LES ASSAINISSEMENTS

### PROLINE LINEAlock



BOÎTIER	blanc, similaire à RAL 9003
PROTECTION	PMMA-Linse
DIMENSIONS	1.437 x 67 x 25 mm
LAMPES / FUSIBLE C16	max. 36
TEMPÉRATURE DE COULEUR	4.000 K / blanc neutre
INDICE DE RENDU DES COULEURS	Ra > 83
TENSION D'ENTRÉE	186 - 240 V AC/DC
FLUX LUMINEUX NET	4.800 - 13.550 lm 1.200 lm (en mode secours 3 h)
PUISSANCE CONSOMMÉE	25, 30, 35, 40, 45, 55, 65, 75 W
EFFICACITÉ	180 - 196 lm/W

L90/B10 25°C DURÉE DE VIE env. 50.000 h



CLIQUEZ ICI POUR VISUALISER LA VIDÉO EXPLICATIVE



Scanner ou saisir le code QR:  
<https://youtu.be/8jhgBULVUBQ>



## ACCESSOIRES

FICHE D'ALIMENTATION, 8 PÔLES

ARTICLE N°	5062
E-N°	941905109
PRIX NET AU CATALOGUE	19,00 CHF

UNITÉ POUR AVEUGLES 1,437 MM INCL. CLIPS DE FIXATION REGLABLES

ARTICLE N°	5063
E-N°	941905119
PRIX NET AU CATALOGUE	46,00 CHF

JEU DE CÂBLES DE 1,5 M A 8 PÔLES POUR UNITE AVEUGLES

ARTICLE N°	5064
E-N°	941905129
PRIX NET AU CATALOGUE	40,70 CHF

JEU DE CÂBLES DE 3 M A 8 PÔLES, POUR UNITE AVEUGLES

ARTICLE N°	5065
E-N°	941905139
PRIX NET AU CATALOGUE	58,20 CHF

PETIT ÉCHANTILLON LINEAlock

ARTICLE N°	5239
E-N°	941007349
PRIX NET AU CATALOGUE	27,15 CHF

PLAGE DE TEMPÉRATURE	PRIX NET AU CATALOGUE	ARTICLE N°	E-N°
-20 °C à +45 °C	270,05 CHF	5061-040090	941600669

### Luminaire individuel

### Luminaire à batterie individuelle



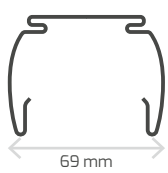
DURÉE D'ÉCLAIRAGE DE LA BATTERIE	PLAGE DE TEMPÉRATURE	PRIX NET AU CATALOGUE	ARTICLE N°	E-N°
3 h	0 °C à +45 °C	487,15 CHF	5061-040090-NOT	941600679

Commande spéciale possible à partir de 100 pièces dans une autre couleur de lumière, un angle de faisceau ou dans le modèle DALI.

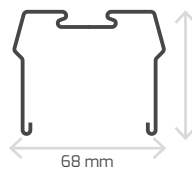




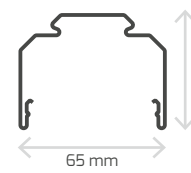
## LINEalock S'ADAPTE À CES PROFILÉS-SUPPORTS



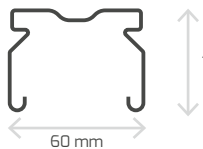
53 mm **LUDWIG TR50W**



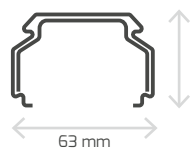
55 mm **SITECO DUS**



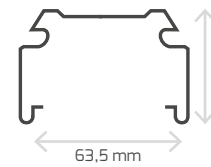
51 mm **RIDI VLT, VLG, SLG**



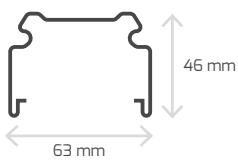
45 mm **FLUOLITE TRX**



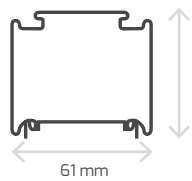
41 mm **TRILUX E-LINE**



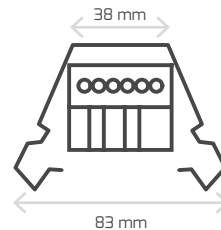
48 mm **PHILIPS TTX**



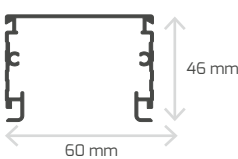
46 mm **REGIOLUX SDT, SPT, SMT**



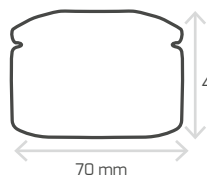
51 mm **ZUMTOBEL Zx1 / Zx2**



**PHILIPS MAXOS**




46 mm **VEKO PRN**



45 mm **LITELICHT Q-Rail / Q-TS**

- Nouveau design de la bande lumineuse : Unités d'éclairage à une et deux longueurs pour un montage rapide et facile
- Toutes les unités sont livrées assemblées et n'ont plus qu'à être montées
- Sélection directe de phase flexible sur le luminaire
- Le couvercle LED protégé par le modèle d'utilité assure un montage sans erreur.
- La carte de circuit imprimé à noyau d'aluminium de haute qualité garantit un refroidissement parfait et donc des LEDs longue durée certifiées LM80
- À l'épreuve du temps : Module LED interchangeable et pilote séparé
- Système autonome : Pas besoin d'un rail de montage séparé



PRÊT  
À ASSEMBLER

## POUR DE NOUVELLES INSTALLATIONS

### PROLINE LINEAcompact MADE IN GERMANY

BOÎTIER	Aluminium, anodisé naturel
INDICE DE RENDU DES COULEURS	Ra > 82
TEMPÉRATURE DE COULEUR	4.000 K* / blanc neutre
TENSION D'ENTRÉE	176 – 240 V AC / DC
EFFICACITÉ	167 lm/W
PLAGE DE TEMPÉRATURE	-20 °C à +50 °C 0 °C à +50 °C (Lampes à batterie individuelle)

L80/B10 25°C DURÉE DE VIE env. 100.000 h



DALI



REMARQUE:  
LINEAcompact optiquement compatible avec LINEAclick.

\*Toutes les versions peuvent également être commandées en 5.000 K

### UNITES POUR AVEUGLES

Compatible avec les luminaires DALI et non variables

À UNE LONGUEUR 1,45 M  
7 PÔLES CÂBLÉS EN CONTINU

ARTICLE N°	4954
E-N°	941902359
PRIX NET AU CATALOGUE	108,40 CHF

À DOUBLE LONGUEUR 2,89 M  
7 PÔLES CÂBLÉS EN CONTINU

ARTICLE N°	4955
E-N°	941902369
PRIX NET AU CATALOGUE	147,90 CHF

Luminair


1 longueur / une flamme  
Surface lumineuse 1,45 m

**DIMENSIONS**

1.452 x 66 x 63 mm

**1,45 m**  
50 W/8.350 lm

VARIABLE	ANGLE DE DIFFUSION	PROTECTION	LAMPES / FUSIBLE C16	PRIX NET AU CATALOGUE	ARTICLE N°	E-N°
non	160°	givré	max. 46	297,20 CHF	<b>4942-040160</b>	<b>941600509</b>
non	45°	satiné	max. 46	310,75 CHF	<b>4945-040045</b>	<b>941600549</b>
DALI	160°	givré	max. 60	351,45 CHF	<b>4948-040160</b>	<b>941600589</b>
DALI	45°	satiné	max. 60	365,05 CHF	<b>4951-040045</b>	<b>941600629</b>

Lampes à batterie individuelle  
**1,45 m**  3 h  
50 W/8.350 lm\*

non	160°	givré	max. 46	487,15 CHF	<b>4942-040160-NOT</b>	<b>941600519</b>
non	45°	satiné	max. 46	500,75 CHF	<b>4945-040045-NOT</b>	<b>941600559</b>
DALI	160°	givré	max. 60	541,45 CHF	<b>4948-040160-NOT</b>	<b>941600599</b>
DALI	45°	satiné	max. 60	555,00 CHF	<b>4951-040045-NOT</b>	<b>941600639</b>

\* 5 W/835 lm en mode de secours

Luminair

Unité

2 longueurs/ une flamme  
Longueur totale 2,89 m 2.886 x 66 x 63 mm  
Surface d'éclairage 1,45 m

**DIMENSIONS**

2.886 x 66 x 63 mm

**2,89 m**  
50 W/8.350 lm

VARIABLE	ANGLE DE DIFFUSION	PROTECTION	LAMPES / FUSIBLE C16	PRIX NET AU CATALOGUE	ARTICLE N°	E-N°
non	160°	givré	max. 46	378,60 CHF	<b>4943-040160</b>	<b>941600529</b>
non	45°	satiné	max. 46	392,15 CHF	<b>4946-040045</b>	<b>941600569</b>
DALI	160°	givré	max. 60	432,90 CHF	<b>4949-040160</b>	<b>941600609</b>
DALI	45°	satiné	max. 60	446,45 CHF	<b>4952-040045</b>	<b>941600649</b>

Luminair

Luminair

2 longueurs / deux flammes  
commutable individuellement (3 Ph.) / variable  
Surface d'éclairage 2,89 m

**DIMENSIONS**

2.886 x 66 x 63 mm

**2,89 m**  
100 W/16.700 lm

VARIABLE	ANGLE DE DIFFUSION	PROTECTION	LAMPES / FUSIBLE C16	PRIX NET AU CATALOGUE	ARTICLE N°	E-N°
non	160°	givré	max. 23	500,75 CHF	<b>4944-040160</b>	<b>941600539</b>
non	45°	satiné	max. 23	541,45 CHF	<b>4947-040045</b>	<b>941600579</b>
DALI	160°	givré	max. 30	622,85 CHF	<b>4950-040160</b>	<b>941600619</b>
DALI	45°	satiné	max. 30	650,00 CHF	<b>4953-040045</b>	<b>941600659</b>

## ACCESSOIRES POUR LINEAcompact



EMBOUT DE FERMETURE FERMETURE

ARTICLE N°	4956
E-N°	941903139
PRIX NET AU CATALOGUE	6,10 CHF



RESSE-ÉTOUPE EMBOUT DE FERMETURE  
(1 X nécessaire par entrée/sortie)

ARTICLE N°	4984
E-N°	941903119
PRIX NET AU CATALOGUE	2,70 CHF



PINCE DE MONTAGE (1 PIÈCE)

ARTICLE N°	4985
E-N°	941903159
PRIX NET AU CATALOGUE	5,40 CHF



MONTAGE DE LA CHAÎNE CROCHET  
À VISSER M6

ARTICLE N°	125974
E-N°	941903179
PRIX NET AU CATALOGUE	4,75 CHF



KIT DE MONTAGE AU PLAFOND AVEC 2 M  
DE CÂBLE EN ACIER (1 PIÈCE)

ARTICLE N°	4810
E-N°	941902709
PRIX NET AU CATALOGUE	19,00 CHF



DOUILLE D'ALIMENTATION

ARTICLE N°	4230
E-N°	941904629
PRIX NET AU CATALOGUE	6,75 CHF



CONNECTEUR DE SORTIE

ARTICLE N°	3794-Stecker
E-N°	941904339
PRIX NET AU CATALOGUE	6,75 CHF



CAPTEUR PIR DALI POUR UNE HAUTEUR DE 10 M  
Autonome et pouvant accueillir jusqu'à 20 lumi-  
naires, module de 36 cm  
nécessite une alimentation DALI, p. ex. 5119

ARTICLE N°	5500
E-N°	941007209
PRIX NET AU CATALOGUE	351,45 CHF



TÉLÉCOMMANDE POUR 5500

ARTICLE N°	5507
E-N°	941006179
PRIX NET AU CATALOGUE	44,65 CHF



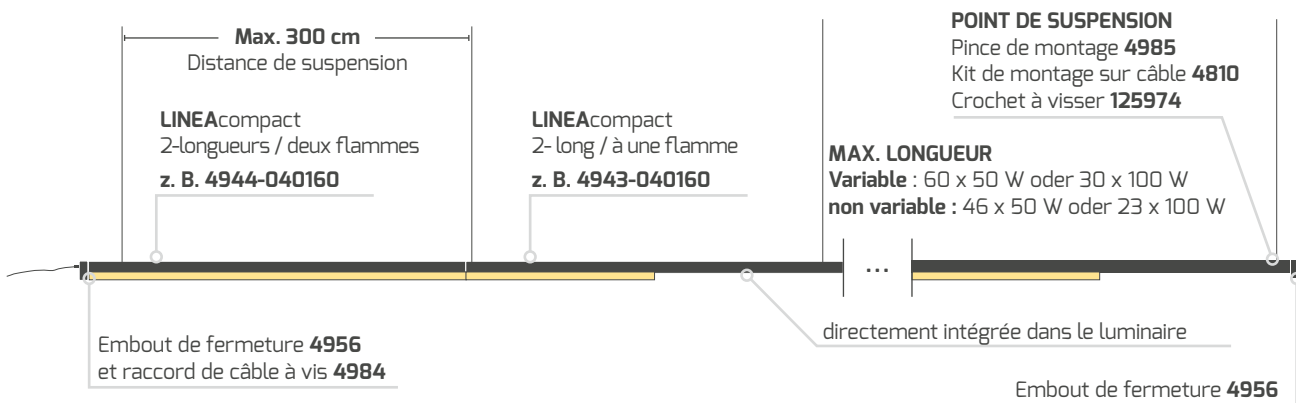
BLOC D'ALIMENTATION DALI

ARTICLE N°	5119
E-N°	941010749
PRIX NET AU CATALOGUE	44,65 CHF






## EXEMPLE DE MONTAGE **LINEAcompact**



La distance maximale entre deux points de suspension du système **LINEAcompact** de bande lumineuse est de 3 m.

- Fermetures rapides pour toutes les connexions
- Profilé-support pouvant être monté sans outils avec câblage continu intégré
- Insert de luminaire avec sélection de phase flexible et adaptation de la puissance
- Taux de transmission optimisé de la vitre de diffusion
- Refroidissement parfait du module LED grâce à la platine centrale en aluminium
- Rendement lumineux élevé grâce au design optimisé du profilé
- Unités d'éclairage facilement remplaçables avec un excellent rapport qualité/prix
- Longue durée de vie grâce à un refroidissement surdimensionné



## POUR DE NOUVELLES INSTALLATIONS

### PROLINE LINEAselect



<b>DIMENSIONS</b>	1.437 x 65 x 45 mm
<b>TEMPÉRATURE DE COULEUR</b>	4.000 K / blanc neutre
<b>INDICE DE RENDU DES COULEURS</b>	Ra > 83
<b>TENSION D'ENTRÉE</b>	186 - 240 V AC / DC
<b>LAMPES / FUSIBLE C16</b>	max. 36
<b>FLUX LUMINEUX NET 60°</b>	4750 - 14100 lm
<b>FLUX LUMINEUX NET 120°</b>	4300 - 12300 lm
<b>PUISSANCE CONSOMMÉE 60°</b>	25, 30, 35, 40, 45, 55, 65, 75 W
<b>PUISSANCE CONSOMMÉE 120°</b>	26, 32, 37, 43, 47, 59, 70, 78 W
<b>EFFICACITÉ 60°</b>	188 - 196 lm / W
<b>EFFICACITÉ 120°</b>	156 - 167 lm / W
<b>PLAGE DE TEMPÉRATURE</b>	-20 °C à +45 °C
L90/B10 25°C <b>DURÉE DE VIE</b>	env. 50.000 h



D'autres couleurs de lumière et angles de rayonnement peuvent être fabriqués à partir de 100 pièces en fonction du projet. Adressez votre demande à : [info@dotlux.de](mailto:info@dotlux.de)



## UTILISATION DU LUMINAIRE

60°

VARIABLE	PRIX NET AU CATALOGUE	ARTICLE N°	E-N°
1-10 V	237,50 CHF	3292-240060	941600189



## UTILISATION DU LUMINAIRE

120°

VARIABLE	DURÉE D'ÉCLAIRAGE DE LA BATTERIE	PRIX NET AU CATALOGUE	ARTICLE N°	E-N°
1-10 V	-	237,50 CHF	3293-240180	941600179
1-10 V	3 h	500,75 CHF	3293-240180-NOT	941371819
DALI	-	256,45 CHF	3293-240180-DALI	941600199



## RAIL PORTEUR

COULEUR	DIMENSIONS	CABLÂGE	PRIX NET AU CATALOGUE	ARTICLE N°	E-N°
blanc	1-longueur, 1.437 mm x 65 x 50 mm	8-pôles,, 8 x 2,5 mm <sup>2</sup>	79,95 CHF	3288-2	941901949
blanc	2-longueur, 2.874 mm x 65 x 50 mm	8-pôles,, 8 x 2,5 mm <sup>2</sup>	122,00 CHF	3289-2	941901959



## PROFILÉ-SUPPORT

COULEUR	DIMENSIONS	PRIX NET AU CATALOGUE	ARTICLE N°	E-N°
blanc	1-longueur, 1.437 x 65 x 10 mm	17,65 CHF	3290-2	941900859



## UTILISATION TRIPHASÉE

COULEUR	DIMENSIONS	LONGUEUR RAIL TRIPHASÉ	PRIX NET AU CATALOGUE	ARTICLE N°	E-N°
blanc	1-longueur, 1.437 x 65 x 50 mm	700 mm	161,50 CHF	3291-2	154000289

ACCESSOIRES POUR INSERT TRIPHASÉ

Projecteur triphasé SLIMtrack



INSERT DE PRISE DE COURANT SCHUKO

ARTICLE N°	3731
E-N°	941904309
PRIX NET AU CATALOGUE	90,80 CHF



## ACCESSOIRES POUR LINEAselect

### MONTAGE

Pour un montage au plafond, des suspensions de montage correspondantes ne sont nécessaires que tous les 3 mètres !



MONTAGE AU PLAFOND INCL. CHAÎNE

ARTICLE N°	3294
E-N°	941901249
LONGUEUR CHAÎNE	2 m
PRIX NET AU CATALOGUE	12,90 CHF /Pièce



MONTAGE AU PLAFOND INCL. CÂBLE

ARTICLE N°	3295
E-N°	941901259
LONGUEUR CÂBLE	2 m
PRIX NET AU CATALOGUE	17,65 CHF /Pièce



MONTAGE AU PLAFOND / AU MUR

ARTICLE N°	3296
E-N°	941901239
PRIX NET AU CATALOGUE	7,45 CHF /Pièce

### ALIMENTATION RAPIDE



ALIMENTATION RAPIDE AVEC BORNE DE RACCORDEMENT  
Pour cela, il est recommandé d'utiliser au moins un raccord de câble à vis

ARTICLE N°	3297-2
E-N°	941901879
LONGUEUR	24 cm
PRIX NET AU CATALOGUE	60,95 CHF



EMBOUT SANS RACCORD DE CÂBLE À VIS  
Un embout de fermeture peut être utilisé en option

ARTICLE N°	3360-2
E-N°	941901149
LONGUEUR	17 cm
PRIX NET AU CATALOGUE	39,35 CHF



RACCORD DE CÂBLE À VIS

ARTICLE N°	3299
E-N°	941903019
PRIX NET AU CATALOGUE	2,70 CHF

### INJECTION RAPIDE

DEMARRAGE-/EMBOUT DE FERMETURE



ARTICLE N°	3298-2
E-N°	941901139
PRIX NET AU CATALOGUE	5,40 CHF

ALIMENTATION ENTRÉE/SORTIE 8 PÔLES



	PRIX NET AU CATALOGUE	ARTICLE N°	E-N°
Injecteur	16,25 CHF	3300-2	941919099
Extracteur	16,25 CHF	5045-2	941919149



RACCORD DE CÂBLE À VIS

ARTICLE N°	3299
E-N°	941903019
PRIX NET AU CATALOGUE	2,70 CHF

### AUTRES ACCESSOIRES



PROTECTION CONTRE LES SURTENSIONS 10 KV EN LIGNE

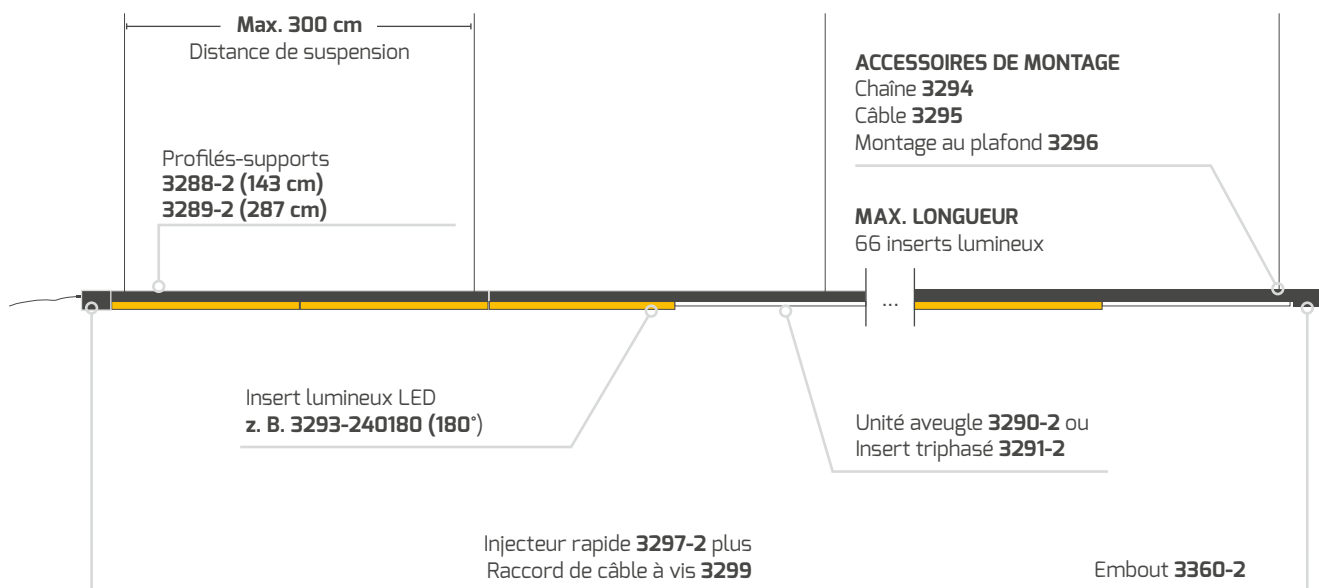
ARTICLE N°	5044
E-N°	941919139
PRIX NET AU CATALOGUE	40,70 CHF

Protégez efficacement votre système de bande lumineuse contre les pics de tension grâce à la protection anti surtension facile à intégrer et dotée d'un témoin de disponibilité





## EXEMPLE DE MONTAGE LINEAselect





# PROJECTEURS DE SALLE







- Le courant nominal des LED ne représente que 38 % de l'alimentation maximale, ce qui donne une efficacité extrêmement élevée et une durée de vie supérieure à la moyenne de >100 000 h
- La vanne de compensation de pression prolonge la durée de vie des joints et empêche la formation de condensation dans le luminaire
- Limitation de l'éblouissement UGR typique <25
- Le MacAdam Binning à 3 étapes garantit une température de couleur constante
- La platine à noyau en aluminium contribue à une gestion parfaite de la chaleur
- Le bloc d'alimentation industriel Meanwell® de haute qualité doté d'une protection contre les surtensions de 6 kVz
- DALI variable
- Conception intelligente du produit, facile à la maintenance préventive



#### DESIGN DU REFROIDISSEUR 3D

Dissipateur thermique surdimensionné et préparation pour un étrier de montage.



#### DIVERSES EXÉCUTIONS

Verre de sécurité résistant aux chocs (4 mm) ou cache satiné résistant aux jets de balles.



#### PROTECTION CONTRE LES PROJECTIONS D'EAU

Des connecteurs étanches et un joint en silicone protègent le Lightshower des projections d'eau.



#### UTILISATION À LONG TERME

Toutes les vis sont fabriquées en acier inoxydable de haute qualité !



#### HAUTE FIDÉLITÉ DES COULEURS + EFFICACITÉ

Sélection spéciale des LED pour respecter la température de couleur de la série Lightshower.



#### LA VANNE DE COMPENSATION DE PRESSION

Empêche l'accumulation de condensation dans le boîtier du projecteur.







LE FABRICANT DE RENOM **BIG** A ÉTÉ  
ÉQUIPÉ DE PROJECTEURS DE HALL  
**LIGHTSHOW**evo.



## HIGHLINE LIGHTSHOWERevo

DE RACCORDEMENT CÂBLE  
**1 m**

BOÎTIER	Aluminium
DIMENSIONS	Ø 380, 120 mm
POIDS	env. 5 kg
CÂBLE DE RACCORDEMENT	100 cm
LAMPES / FUSIBLE C16	max. 6
TEMPÉRATURE DE COULEUR	5.000 K / blanc lumière du jour
INDICE DE RENDU DES COULEURS	Ra > 85
TENSION D'ENTRÉE	176 - 240 V AC/DC
L80/B10 40 °C DURÉE DE VIE	env. 80.000 h
PLAGE DE TEMPÉRATURE	-40 °C à +60 °C



DALI

à 60 °C



## ACCESSOIRES

HOUSSE DE PROTECTION ANTI-POUSSIÈRE (ne peut pas être combinée avec les étriers de montage/ les fixations murales)



ARTICLE N° **3653**  
E-N° **941901919**

PRIX NET AU CATALOGUE 88,05 CHF

ANNEAU DE LIMITATION DE L'ÉBLOUISSEMENT 100°



ARTICLE N° **3652**  
E-N° **941900839**

PRIX NET AU CATALOGUE 75,85 CHF

CLOISON MURALE/ DE HALL 90° VERS LE BAS



ARTICLE N° **3766**  
E-N° **941903039**

PRIX NET AU CATALOGUE 47,35 CHF



ÉTRIER DE MONTAGE FIXE

ARTICLE N° **3654**  
E-N° **941901679**

PRIX NET AU CATALOGUE 38,00 CHF



ÉTRIER DE MONTAGE À ANGLE FLEXIBLE

ARTICLE N° **3655**  
E-N° **941901689**

PRIX NET AU CATALOGUE 60,95 CHF

MADE IN GERMANY

INNOVATIONSPREIS ARCHITEKTUR + TECHNIK Auszeichnung





## LIGHTSHOWER<sup>evo</sup>

- Efficacité maximale grâce au verre ESG (verre de sécurité trempé) de 4 mm « Ultra Clear »

PUISSANCE ABSORBÉE	FLUX LUMINEUX NET	EFFICACITÉ	REPLACE	PRIX NET AU CATALOGUE	ARTICLE N°	E-N°
55 W	9.500 lm	173 lm / W	> 250 W HQL	378,60 CHF	3641-050120*	941501909
110 W	18.900 lm	172 lm / W	> 400 W HQL	541,45 CHF	3642-050120	941500559
135 W	23.400 lm	173 lm / W	> 500 W HQL	677,15 CHF	3643-050120	941500569

## LIGHTSHOWER<sup>evo-satin</sup>

- Éblouissement réduit grâce au verre de sécurité trempé satiné de 4 mm « Ultra Clear Satinato »

PUISSANCE ABSORBÉE	FLUX LUMINEUX NET	EFFICACITÉ	REPLACE	PRIX NET AU CATALOGUE	ARTICLE N°	E-N°
55 W	8.900 lm	162 lm / W	> 250 W HQL	405,75 CHF	3641-050120F*	941501919
110 W	17.800 lm	162 lm / W	> 400 W HQL	568,60 CHF	3642-050120F	941500539
135 W	22.000 lm	163 lm / W	> 500 W HQL	704,30 CHF	3643-050120F	941500549

## LIGHTSHOWER<sup>evo-ball</sup>




- Résistant aux balles grâce au polycarbonate satiné de 4 mm

PUISSANCE ABSORBÉE	FLUX LUMINEUX NET	EFFICACITÉ	REPLACE	PRIX NET AU CATALOGUE	ARTICLE N°	E-N°
110 W	17.800 lm	162 lm / W	> 400 W HQL	622,85 CHF	3642-050120FB	941500509
135 W	22.000 lm	163 lm / W	> 500 W HQL	758,55 CHF	3643-050120FB	941500519



\* Dans la limite des stocks disponibles.

- Résistant aux balles grâce au polycarbonate satiné de 4 mm (selon DIN 18032-3:1997-04 ; DIN 57710-13:1981-05)
- Deux anneaux lumineux à commande séparée avec 3.000 K à l'intérieur et 5.000 K



## HIGHLINE LIGHTSHOWER<sup>evo</sup>-ambient

**MADE IN GERMANY**

DE RACCORDEMENT CÂBLE  
**1 m**

BOÎTIER	Aluminium
DIMENSIONS	Ø 380, 165 mm
POIDS	env. 5 kg
CÂBLE DE RACCORDEMENT	100 cm
LAMPES / FUSIBLE C16	max. 6
TEMPÉRATURE DE COULEUR	3.000 K / blanc chaud 5.000 K / blanc lumière du jour
INDICE DE RENDU DES COULEURS	Ra > 85
TENSION D'ENTRÉE	176 – 240 V AC/DC
L80/B10 40 °C DURÉE DE VIE	env. 80.000 h
PLAGE DE TEMPÉRATURE	-40 °C à +60 °C



à 60 °C

### VARIANTES DU BLOC D'ALIMENTATION

	IP	PUISSANCE ABSORBÉE	EFFICACITÉ	FLUX LUMINEUX NET	PRIX NET AU CATALOGUE	ARTICLE N°	E-N°
<b>DALI</b> INTÉRIEUR <b>PhaseAB</b> EXTÉRIEUR	40	135 W (5.000 K) + 35 W (3.000 K)	148 lm/W + 131 lm/W	20.000 lm + 4.600 lm	1.002,80 CHF	<b>4193-03050120FB*</b>	<b>941500469</b>
<b>DALI</b> INTÉRIEUR <b>DALI</b> EXTÉRIEUR	67	135 W (5.000 K) + 42 W (3.000 K)	148 lm/W + 129 lm/W	20.000 lm + 5.200 lm	1.070,65 CHF	<b>4504-03050120FB*</b>	<b>941500479</b>

\* Fabrication individuelle sur commande.





**Une ambiance selon vos désirs - apaisante, animée ou une combinaison**

Deux **cercles lumineux** à intensité variable séparément avec différentes couleurs lumineuses

**LIGHTSHOWER**evo-ambient, vue de dessous :



3.000 K Anneau extérieur




5.000 K Anneau intérieur



~ 4.500 K, lorsque les deux anneaux sont allumés

## Ambiances d'éclairage

Grâce aux blocs d'alimentation variables, vous pouvez régler toutes les couleurs lumineuses entre 3.000 K et 5.000 K (commande séparée nécessaire).



Pour les événements en soirée



Pour les événements sportifs



Les deux anneaux lumineux peuvent être utilisés ensemble pour créer des couleurs mixtes

- Convient pour des environnements à haute température jusqu'à +70°C
- Un dissipateur de chaleur forgé à froid d'une conductivité thermique 2 fois plus élevée que le moulage sous pression assure une dissipation optimale de la chaleur
- Des radiateurs verticaux empêchent les dépôts de poussière et assurent un refroidissement durable
- Structure modulaire pour différents spectres de puissance
- Réduction de l'éblouissement UGR<19 pour la version à 60°

JUSQU'À DES  
TEMPÉRATURES DE  
**70°C**




## HIGHLINE COOLER

BOÎTIER	noir
PROTECTION	Verre de sécurité ESG, transparent
LONGUEUR DE CÂBLE	1,5 m
DIMENSIONS	Ø 220 mm, 435 mm
POIDS	4 kg
TEMPÉRATURE DE COULEUR	5.000 K / blanc lumière du jour
INDICE DE RENDU DES COULEURS	Ra > 82
TENSION D'ENTRÉE	176 - 240 V AC/DC
FLUX LUMINEUX NET	15.300 lm
PUISSANCE CONSOMMÉE	100 W
EFFICACITÉ	153 lm/W
PLAGE DE TEMPÉRATURE	-30 °C à +70 °C
L80/B10 25°C DURÉE DE VIE	70.000 h



## ACCESSOIRES

SUPPORT DUO	
ARTICLE N°	5261
E-N°	941919529
PRIX NET AU CATALOGUE	115,20 CHF



Le SUPPORT DUO permet d'accrocher deux COOLER à un seul point de suspension.



## COOLER

- Couverture en verre de sécurité trempé extrêmement robuste et durable, résistante à l'huile et aux produits de nettoyage
- La vanne de compensation de pression prolonge la durée de vie des joints et empêche la formation de condensation dans le luminaire

ANGLE DE RAYONNEMENT	PRIX NET AU CATALOGUE	ARTICLE N°	E-N°
120 °	812,85 CHF	<b>5260-050120</b>	<b>941371929</b>
60 °	853,55 CHF	<b>5260-050060</b>	<b>941371939</b>

## COOLER<sub>gas</sub>

- Joints extrêmement robustes et durables, résistants à l'huile, aux détergents et aux polluants gazeux

ANGLE DE RAYONNEMENT	PRIX NET AU CATALOGUE	ARTICLE N°	E-N°
120 °	880,70 CHF	<b>5264-050120</b>	<b>941371949</b>
60 °	921,40 CHF	<b>5264-050060</b>	<b>941371959</b>



- Particulièrement agréable pour les yeux grâce à une surface d'éclairage 9 fois plus grande que les projecteurs de salle traditionnels, donc également idéal pour les sports de balle
- Éclairage uniforme grâce à une lumière diffuse, limitation de l'éblouissement UGR typique <23
- Boîtier massif certifié contre les jets de balles avec cache en verre ESG satiné « ULTRA CLEAR SATINATO »
- Différents types de montage certifiés (étrier de montage Fix, oeillets de suspension)
- La lumière sans fatigue garantit des enregistrements vidéo HD de haute qualité
- Connecteur rapide Stucchi prémonté (douille de raccordement fournie)
- La vanne de compensation de pression prolonge la durée de vie des joints et empêche la formation de condensation dans le luminaire
- Design de produit durable et réparable MADE IN EUROPE
- Construction sans silicone pour les zones de production sensibles



**GRANDE  
SURFACE  
LUMINEUSE**

## PROLINE QUADGUARD



<b>BOÎTIER</b>	Acier, similaire à RAL 9003
<b>PROTECTION</b>	ESG
<b>DIMENSIONS</b>	650 x 650 x 95 mm
<b>POIDS</b>	16 kg
<b>TEMPÉRATURE DE COULEUR</b>	4.000 K / blanc neutre
<b>INDICE DE RENDU DES COULEURS</b>	Ra > 82
<b>TENSION D'ENTRÉE</b>	176 – 240 V AC/DC
<b>L80/B10 25°C DURÉE DE VIE</b>	env. 50.000 h



## ACCESSOIRES

### ÉTRIER DE MONTAGE FIXE



<b>ARTICLE N°</b>	<b>4737</b>
<b>E-N°</b>	<b>941902259</b>
<b>PRIX NET AU CATALOGUE</b>	50,05 CHF

### ÉTRIER DE MONTAGE RÉGLABLE



<b>ARTICLE N°</b>	<b>4738</b>
<b>E-N°</b>	<b>941902269</b>
<b>PRIX NET AU CATALOGUE</b>	60,95 CHF

### KIT DE SUSPENSION DE CHÂÎNE POUR MONTAGE EN 1 POINT



<b>ARTICLE N°</b>	<b>4743</b>
<b>E-N°</b>	<b>941901269</b>
<b>PRIX NET AU CATALOGUE</b>	23,05 CHF



**Connecteur rapide Stucchi prémonté**  
(douille de raccordement fournie)





## QUADGUARD

PUISSANCE CONSOMMÉE	FLUX LUMINEUX NET	EFFICACITÉ	PLAGE DE TEMPÉRATURE	PRIX NET AU CATALOGUE	ARTICLE N°	E-N°
125 W	18.040 lm	144 lm/W	-25 °C à +35 °C	677,15 CHF	<b>4741-140120</b>	<b>941001799</b>
157 W	21.320 lm	135 lm/W	-25 °C à +35 °C	801,8 CHF	<b>4740-140120</b>	<b>941001789</b>
183 W	24.600 lm	134 lm/W	-25 °C à +35 °C	816,15 CHF	<b>4739-140120</b>	<b>941001779</b>

## QUADGUARDdali

PUISSANCE CONSOMMÉE	FLUX LUMINEUX NET	EFFICACITÉ	PLAGE DE TEMPÉRATURE	PRIX NET AU CATALOGUE	ARTICLE N°	E-N°
125 W	18.040 lm	144 lm/W	-25 °C à +35 °C	830,50 CHF	<b>4742-140120</b>	<b>941001849</b>
157 W	21.320 lm	135 lm/W	-25 °C à +35 °C	1016,95 CHF	<b>4735-140120</b>	<b>941001749</b>
183 W	24.600 lm	134 lm/W	-25 °C à +35 °C	1031,30 CHF	<b>4736-140120</b>	<b>941001759</b>

## QUADGUARDht

PUISSANCE CONSOMMÉE	FLUX LUMINEUX NET	EFFICACITÉ	PLAGE DE TEMPÉRATURE	PRIX NET AU CATALOGUE	ARTICLE N°	E-N°
125 W	18.040 lm	144 lm/W	-40 °C à +60 °C	1016,40 CHF	<b>5016-140120</b>	<b>941301029</b>
157 W	21.320 lm	135 lm/W	-40 °C à +55 °C	1029,95 CHF	<b>5017-140120</b>	<b>941301089</b>
183 W	24.600 lm	134 lm/W	-40 °C à +50 °C	1043,55 CHF	<b>5018-140120</b>	<b>941301099</b>

PLAGE DE TEMPÉRATURE JUSQU'À  
**60 °C**

## QUADGUARDht-dali

PUISSANCE CONSOMMÉE	FLUX LUMINEUX NET	EFFICACITÉ	PLAGE DE TEMPÉRATURE	PRIX NET AU CATALOGUE	ARTICLE N°	E-N°
125 W	18.040 lm	144 lm/W	-40 °C à +60 °C	1124,95 CHF	<b>5019-140120</b>	<b>941301249</b>
157 W	21.320 lm	135 lm/W	-40 °C à +55 °C	1138,50 CHF	<b>5020-140120</b>	<b>941301289</b>
183 W	24.600 lm	134 lm/W	-40 °C à +50 °C	1152,10 CHF	<b>5021-140120</b>	<b>941301299</b>

PLAGE DE TEMPÉRATURE JUSQU'À  
**60 °C**

- Convient parfaitement aux installations sportives.
- Enregistrement vidéo HD de haute qualité
- Éclairage agréable pour les yeux grâce à une surface d'éclairage agrandie
- Classe de sécurité oculaire RGO, convient donc parfaitement aux salles de sport
- Boîtier en polycarbonate résistant aux balles et aux chocs IK08
- Les supports de montage standard sont inclus



## PROLINE HALLprotect

<b>BOÎTIER</b>	polycarbonatee
<b>PROTECTION</b>	givré
<b>DIMENSIONS</b>	1.500 x 109 x 84 mm
<b>POIDS</b>	3,3 kg
<b>TEMPÉRATURE DE COULEUR</b>	5.000 K / blanc lumière du jour
<b>INDICE DE RENDU DES COULEURS</b>	Ra > 82
<b>TENSION D'ENTRÉE</b>	220 – 240 V AC
<b>FLUX LUMINEUX NET</b>	22.350 lm
<b>PUISSANCE CONSOMMÉE</b>	145 W
<b>EFFICACITÉ</b>	154 lm/W
<b>PLAGE DE TEMPÉRATURE</b>	-20 °C à +40 °C
<b>L80/B10 25°C DURÉE DE VIE</b>	env. 50.000 h



## ACCESSOIRES



PINCES DE MONTAGE (ANGLE RÉGLABLE -45°/0/45°)

**ARTICLE N°** 4263

**E-N°** 941901999

**PRIX NET AU CATALOGUE** 27,15 CHF / 2 pièces



KIT DE MONTAGE POUR LA SUSPENSION DE CÂBLE 1,5 M

**ARTICLE N°** 4262

**E-N°** 941900969

**PRIX NET AU CATALOGUE** 27,15 CHF / 2 pièces



CHAÎNE DE SUSPENSION AU PLAFOND 1,5 M

**ARTICLE N°** 4889

**E-N°** 941902899

**PRIX NET AU CATALOGUE** 40,70 CHF / 2 pièces



SUSPENSION AU PLAFOND, JEU DE 2 RÉSIDANT AUX BALLES



**ARTICLE N°** 300177

**E-N°** 941006529

**PRIX NET AU CATALOGUE** 54,15 CHF



La lumière peut être commutée sur la phase souhaitée à l'aide du commutateur rotatif

**non variable**

5 pôles câblés en continu  
PE N L1 L2 L3

**PRIX NET AU CATALOGUE**  
650,00 CHF

**ARTICLE N°** 3917-050140  
**E-N°** 941305659

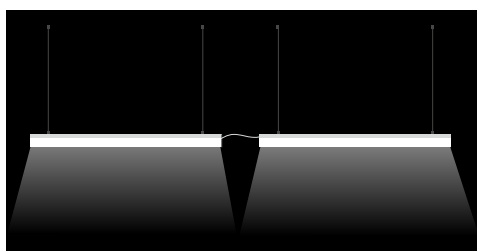


**DALI**

5 pôles câblés en continu  
PE N L DA+ DA-

**PRIX NET AU CATALOGUE**  
812,85 CHF

**ARTICLE N°** 4757-050140  
**E-N°** 941305679



Grâce au câblage continu, il est possible de brancher plusieurs luminaires les uns derrière les autres.

\* Fabrication personnalisée sur commande.

- Performance lumineuse optimale grâce à une double protection contre l'éblouissement dotée d'un réflecteur en nid d'aàle de 75° et d'un anneau de limitation de l'éblouissement: UGR typique <19
- Des capteurs de lumière du jour et de mouvement programmables via une télécommande infrarouge permettent de réaliser des économies supplémentaires.
- POWERselect combiné aux capteurs - réglable via la télécommande (70%, 80%, 90%, 100%)
- À intensité variable 1 - 10 V, également compatible DALI au convertisseur optionnel Article. 5078
- Efficacité lumineuse optimale même à grande hauteur grâce au verre ESG doté d'un réflecteur de 75°
- Protection contre la corrosion grâce à un boîtier en aluminium IP65/IK08 robuste et revêtu par poudre, assurant une parfaite dissipation de la chaleur
- La valve de compensation de pression prolonge la durée de vie des joints et empêche la formation de condensation dans le luminaire
- Conception de produits durables et facilement réparables



## PROLINE LIGHTSHOWER<sub>ugr</sub>

POWER  
select

DE RACCOR-  
DEMENT CÂBLE  
**1,8 m**

<b>BOÎTIER</b>	Aluminium, noir, similaire à RAL 7021
<b>PROTECTION</b>	Verre, transparent
<b>DIMENSIONS</b>	Ø 360 x 186 mm
<b>POIDS</b>	4,4 kg
<b>CÂBLE DE RACCORDEMENT</b>	1,8 m
<b>INDICE DE RENDU DES COULEURS</b>	Ra > 82
<b>TENSION D'ENTRÉE</b>	176 - 240 V AC/DC
<b>FLUX LUMINEUX NET</b>	34.600 lm
<b>PUISSANCE CONSOMMÉE</b>	200 W
<b>EFFICACITÉ</b>	173 lm/W
<b>PLAGE DE TEMPÉRATURE</b>	-30 °C à +50 °C
<b>L80/B10 40°C DURÉE DE VIE</b>	env. 100.000 h



Montage facile grâce au support de montage réglable ARTICLE N° 4998



**4.000 K**  
200 W

PRIX NET AU CATALOGUE	ARTICLE N°	E-N°
622,85 CHF	4988-140075	941006019

**5.000 K**  
200 W

PRIX NET AU CATALOGUE	ARTICLE N°	E-N°
622,85 CHF	4988-150075	941006059



# ACCESSOIRES

## CAPTEURS

### CAPTEUR PIR LUMIÈRE DU JOUR

Un capteur infrarouge, également appelé PIR, détecte les signaux de mesure des personnes et des objets. Il est particulièrement adapté à la détection de personnes à partir de grandes hauteurs.

<b>ARTICLE N°</b>	<b>4900</b>
<b>E-N°</b>	<b>941902599</b>
<b>SENSOR</b>	PIR, Infrarouge max. 12 m
<b>PRIX NET AU CATALOGUE</b>	67,70 CHF



### DÉTECTEUR DE MOUVEMENT DOTÉ D'UN CAPTEUR LUMIÈRE DU JOUR

Un capteur radar/à micro-ondes détecte la masse en mouvement dans l'espace. Plus la masse est importante, plus la portée de détection est grande. Il offre une zone de détection étendue horizontalement. De cette manière, les chariots élévateurs, par exemple, sont détectés plus tôt qu'avec un capteur PIR.

<b>ARTICLE N°</b>	<b>4901</b>
<b>E-N°</b>	<b>941902609</b>
<b>SENSOR</b>	Radar, max. 12 m
<b>PRIX NET AU CATALOGUE</b>	67,70 CHF



### PANNEAU ADAPTATEUR DU MODULE CAPTEUR INKL. INCL. VISESSES

<b>ARTICLE N°</b>	<b>4999</b>
<b>E-N°</b>	<b>941903189</b>
<b>PRIX NET AU CATALOGUE</b>	19,00 CHF



Fixer le capteur à l'aide de la plaque d'adaptation du



### DÉTECTEUR DE MOUVEMENT DOTÉ D'UN

Vous avez besoin d'une seule télécommande pour utiliser autant de capteurs que vous le souhaitez. La télécommande doit être dirigée vers le capteur pour ajuster les réglages. Le luminaire confirme le réglage en clignotant. Portée d'émission jusqu'à 15 m.

<b>ARTICLE N°</b>	<b>4902</b>
<b>E-N°</b>	<b>941919229</b>
<b>PRIX NET AU CATALOGUE</b>	108,40 CHF



### DALI AU CONVERTISSEUR 1 - 10 V

<b>ARTICLE N°</b>	<b>5078</b>
<b>E-N°</b>	<b>941999929</b>
<b>PRIX NET AU CATALOGUE</b>	67,70 CHF



### CÂBLE DE RACCORDEMENT POUR VARIATION D'INTENSITÉ 1 - 10 V

Ce câble permet de faire varier l'intensité des luminaires de 1 à 10 V, en alternative aux capteurs

<b>ARTICLE N°</b>	<b>4903</b>
<b>E-N°</b>	<b>941904679</b>
<b>PRIX NET AU CATALOGUE</b>	19,00 CHF



### SUPPORT DE MONTAGE RÉGLABLE

<b>ARTICLE N°</b>	<b>4998</b>
<b>E-N°</b>	<b>941903149</b>
<b>PRIX NET AU CATALOGUE</b>	39,35 CHF



## MODULE D'ÉCLAIRAGE D'URGENCE 1 - 10 V DOTÉ D'UNE FONCTION AUTOMATIQUE D'AUTOTEST

<b>ARTICLE N°</b>	<b>5364</b>
<b>E-N°</b>	<b>941010689</b>
<b>DIMENSIONS</b>	427 x 133 x 75 mm
<b>PRIX NET AU CATALOGUE</b>	541,45 CHF



### TÉLÉCOMMANDE DE CONTRÔLE POUR L'ARTICLE N° 5364 POUR LE TEST MANUEL

<b>ARTICLE N°</b>	<b>5365</b>
<b>E-N°</b>	<b>941010429</b>
<b>PRIX NET AU CATALOGUE</b>	54,15 CHF



Le branchement d'un luminaire LED de 1-10 V à intensité variable permet d'utiliser ce module d'éclairage d'urgence autant en mode normal qu'en mode d'urgence. En cas de panne de courant, l'appareil bascule automatiquement en mode urgence et fait varier la puissance du luminaire raccordé à l'aide de l'interface 1-10 V à 10 %. La puissance du courant de secours est fonction de la puissance du luminaire raccordé, en règle générale 10 % de la puissance initiale du luminaire. Plus la puissance du luminaire est faible, plus la puissance de secours est faible. Plus la puissance du luminaire est faible, plus la durée de fonctionnement d'urgence est longue. Limitée à 200 W - Ne peut être utilisée qu'avec des luminaires jusqu'à 200 W max

Exemple de puissance de secours : Pour un luminaire de 100 W, la puissance en mode de secours est d'environ 10 W et dure environ 180 min. Pour un luminaire de 200 W, la puissance en mode de secours est de 20 W et dure environ 90 min.

- Projecteur pour hall à éblouissement réduit grâce à une lentille annulaire
- Possibilité d' économie supplémentaire grâce à des capteurs de mouvement en option infrarouge permettent de réaliser des économies supplémentaires.
- POWERselect - directement réglable à l'appareil (50 %, 60 %, 75 %, 100 %)
- A intensité variable 1 - 10 V, également compatible avec le convertisseur DALI Art. 578 en option
- Efficacité lumineuse optimale, même à grande hauteur, grâce à la lentille annulaire 90° déjà installée
- Protection contre la corrosion grâce au boîtier robuste en aluminium IP65/IK08 revêtu par poudre
- Conception durable du produit grâce à des composants facilement remplaçables



**PROLINE LIGHTSHOWERsmart**

BOÎTIER	aluminium, noir
PROTECTION	polycarbonatee, transparent
LONGUEUR DE CÂBLE	1,5 m
INDICE DE RENDU DES COULEURS	Ra > 82
TENSION D'ENTRÉE	220 - 240 V AC
PLAGE DE TEMPÉRATURE	-30 °C à +50 °C
L80/B10 40°C DURÉE DE VIE	env. 68.000 h (150 W) env. 65.000 h (200 W)



	TEMPÉRATURE FLUX				PRIX NET		
	DE COULEUR	LUMINEUX NET	EFFICACITÉ	DIMENSIONS	AU CATALOGUE	ARTICLE N°	E-N°
<b>max. 150 W</b> 75/90/113/150 W	4.000 K	max. 24.700 lm	165 lm/W	Ø 271, 184 mm	2,7 kg	324,30 CHF	<b>5369-040090</b> 941006069
	5.000 K	max. 24.700 lm	165 lm/W	Ø 271, 184 mm	2,7 kg	324,30 CHF	<b>5369-050090</b> 941006079

	TEMPÉRATURE FLUX				PRIX NET		
	DE COULEUR	LUMINEUX NET	EFFICACITÉ	DIMENSIONS	POIDS	AU CATALOGUE	ARTICLE N°
<b>max. 200 W</b> 100/120/150/200 W	4.000 K	max. 31.900 lm	160 lm/W	Ø 341, 185 mm	3,5 kg	405,75 CHF	<b>5370-140090</b> 941005729
	5.000 K	max. 31.900 lm	160 lm/W	Ø 341, 185 mm	3,5 kg	405,75 CHF	<b>5370-150090</b> 941005769

	TEMPÉRATURE FLUX		EFFICACITÉ	DIMENSIONS	POIDS	PRIX NET AU CATALOGUE	
	DE COULEUR	LUMINEUX NET				ARTICLE N°	E-N°
<b>max. 200 W</b> 100/120/150/200 W	4.000 K	max. 31.900 lm	160 lm/W	Ø 341, 185 mm	3,5 kg	392,15 CHF	<b>5370-040090*</b> 941006039
	5.000 K	max. 31.900 lm	160 lm/W	Ø 341, 185 mm	3,5 kg	365,05 CHF	<b>5370-050090*</b> 941006049

Article sans alimentation externe 1-10 V.

\* Dans la limite des stocks disponibles.

## ACCESSOIRES

### DÉTECTEUR DE MOUVEMENT DOTÉ D'UN CAPTEUR LUMIÈRE DU JOUR

Un capteur radar/à micro-ondes détecte la masse en mouvement dans l'espace. Plus l'objet est grand, plus la distance de détection est grande. Le capteur radar peut être étendu horizontalement. De cette manière, les chariots élévateurs, par exemple, sont détectés plus tôt qu'avec un capteur PIR.

<b>ARTICLE N°</b>	<b>5378</b>
<b>E-N°</b>	<b>941007279</b>
<b>SENSOR</b>	Radar, max. 8 m
<b>PRIX NET AU CATALOGUE</b>	60,95 CHF



Installation rapide du capteur à l'aide d'un bouchon à vis



### DÉTECTEUR DE MOUVEMENT DOTÉ D'UN

Vous avez besoin d'une seule télécommande pour utiliser autant de capteurs que vous le souhaitez. La télécommande doit être dirigée vers le capteur pour ajuster les réglages. Le luminaire confirme le réglage en clignotant.

<b>ARTICLE N°</b>	<b>5372</b>
<b>E-N°</b>	<b>941006219</b>
<b>PRIX NET AU CATALOGUE</b>	101,65 CHF



### DALI AU CONVERTISSEUR 1 - 10 V

(nécessite le câble de raccordement 4903)  
Un convertisseur par luminaire

<b>ARTICLE N°</b>	<b>5078</b>
<b>E-N°</b>	<b>941999929</b>
<b>PRIX NET AU CATALOGUE</b>	67,70 CHF



### SUPPORT DE MONTAGE RÉGLABLE CONVIENT POUR 150 W

<b>ARTICLE N°</b>	<b>5373</b>
<b>E-N°</b>	<b>941007129</b>
<b>DIMENSIONS</b>	256 x 56 x 165 mm
<b>PRIX NET AU CATALOGUE</b>	38,00 CHF



### CONVIENT POUR 200 W

<b>ARTICLE N°</b>	<b>5374</b>
<b>E-N°</b>	<b>941007119</b>
<b>DIMENSIONS</b>	226 x 56 x 165 mm
<b>PRIX NET AU CATALOGUE</b>	38,00 CHF

### RÉFLECTEUR EN POLYCARBONATEE 90° POUR 150 W

<b>ARTICLE N°</b>	<b>5375</b>
<b>E-N°</b>	<b>941006439</b>
<b>PRIX NET AU CATALOGUE</b>	54,15 CHF



### RÉFLECTEUR EN POLYCARBONATEE 90° POUR 200 W

<b>ARTICLE N°</b>	<b>5153</b>
<b>E-N°</b>	<b>941919359</b>
<b>PRIX NET AU CATALOGUE</b>	54,15 CHF



### COUVERCLE DE PROTECTION ANTI-ÉBLOUISSEMENT ARTICLE N° 5153 À 200 W

<b>ARTICLE N°</b>	<b>5154</b>
<b>E-N°</b>	<b>941919369</b>
<b>PRIX NET AU CATALOGUE</b>	20,35 CHF



### MODULE D'ÉCLAIRAGE D'URGENCE 1 - 10 V DOTÉ D'UNE FONCTION AUTOMATIQUE D'AUTOTEST

<b>ARTICLE N°</b>	<b>5364</b>
<b>E-N°</b>	<b>941010689</b>
<b>DIMENSIONS</b>	427 x 133 x 75 mm
<b>PRIX NET AU CATALOGUE</b>	541,45 CHF



TÉLÉCOMMANDE DE CONTRÔLE POUR L'ARTICLE N° 5364 POUR LE TEST MANUEL

<b>ARTICLE N°</b>	<b>5365</b>
<b>E-N°</b>	<b>941010429</b>
<b>PRIX NET AU CATALOGUE</b>	54,15 CHF



Le branchement d'un luminaire LED de 1-10 V à intensité variable permet d'utiliser ce module d'éclairage d'urgence autant en mode normal qu'en mode d'urgence. En cas de panne de courant, l'appareil bascule automatiquement en mode urgence et fait varier la puissance du luminaire raccordé à l'aide de l'interface 1-10 V à 10 %. La puissance du courant de secours est fonction de la puissance du luminaire raccordé, en règle générale 10 % de la puissance initiale du luminaire. Plus la puissance du luminaire est faible, plus la puissance de secours est faible. Plus la puissance du luminaire est faible, plus la durée de fonctionnement d'urgence est longue. Limitée à 200 W - Ne peut être utilisée qu'avec des luminaires jusqu'à 200 W max

Exemple de puissance de secours : Pour un luminaire de 100 W, la puissance en mode de secours est d'environ 10 W et dure environ 180 min. Pour un luminaire de 200 W, la puissance en mode de secours est de 20 W et dure environ 90 min.

- Projecteur pour hall à éblouissement réduit grâce à une lentille annulaire
- Possibilité d'économie supplémentaire grâce à des capteurs de mouvement en option infrarouge permettent de réaliser des économies supplémentaires.
- POWERselect combiné aux capteurs - réglable via la télécommande (70%, 80%, 90%, 100%)
- A Intensité variable 1-10V avec un convertisseur optionnel - Article N° 5078, également compatible avec DALI
- Rendement lumineux optimal même en hauteur grâce à la lentille annulaire 90° intégrée
- Résistant à la corrosion grâce à un boîtier en aluminium robuste, revêtu de poudre IP65/IK08
- La valve de compensation de pression prolonge la durée de vie des joints et empêche la formation de condensation dans le luminaire
- Certifié (niveau D) pour une utilisation dans des endroits présentant un risque d'incendie



## PROLINE LIGHTSHOWERsmart



DE RACCOR-  
DEMENT CÂBLE  
**1,5 m**

ARTICLE N°	4897-050090
BOÎTIER	Aluminium, noir, similaire à RAL 7021
PROTECTION	Polycarbonate, transparent
DIMENSIONS	Ø 320, 199 mm
POIDS	3,8 kg
LONGUEUR DE CÂBLE	1,5 m
TEMPÉRATURE DE COULEUR	5.000 K / blanc lumière du jour
INDICE DE RENDU DES COULEURS	Ra > 82
TENSION D'ENTRÉE	176 – 240 V AC/DC
FLUX LUMINEUX NET	max. 21.000 lm
PUISSANCE CONSOMMÉE	80 – 150 W en continu
EFFICACITÉ	140 lm/W
PLAGE DE TEMPÉRATURE	-30 °C à +50 °C
L80/B10 40°C DURÉE DE VIE	env. 50.000 h
PRIX NET AU CATALOGUE	270,05 CHF



1-10 V



## ACCESSOIRES

### DÉTECTEUR DE MOUVEMENT PIR AVEC DÉTECTEUR DE LUMIÈRE DU JOUR,

Un capteur infrarouge, également appelé PIR, détecte les signaux de mesure des personnes et des objets. Il est particulièrement adapté à la détection de personnes à partir de grandes hauteurs.



<b>ARTICLE N°</b>	<b>4900</b>
<b>E-N°</b>	<b>941902599</b>
<b>SENSOR</b>	PIR, Infrarouge 12 m
<b>PRIX NET AU CATALOGUE</b>	67,70 CHF

### DÉTECTEUR DE MOUVEMENT RADAR AVEC DÉTECTEUR DE LUMIÈRE DU JOUR

Un capteur radar/à micro-ondes détecte la masse en mouvement dans l'espace. Plus la masse est importante, plus la portée de détection est grande. Le radar offre une zone de détection étendue horizontalement. De cette manière, les chariots élévateurs, par exemple, sont détectés plus tôt qu'avec un capteur PIR.



<b>ARTICLE N°</b>	<b>4901</b>
<b>E-N°</b>	<b>941902609</b>
<b>SENSOR</b>	Radar, max. 12 m
<b>PRIX NET AU CATALOGUE</b>	67,70 CHF



Retirer le bouchon à vis



Visser le capteur avec le crochet à baïonnette



### TÉLÉCOMMANDE INFRAROUGE

Vous avez besoin d'une seule télécommande pour utiliser autant de capteurs que vous le souhaitez. La télécommande doit être dirigée vers le capteur pour ajuster les réglages. Le luminaire confirme le réglage en clignotant. Portée d'émission jusqu'à 15 m.



<b>ARTICLE N°</b>	<b>4902</b>
<b>E-N°</b>	<b>941919229</b>
<b>PRIX NET AU CATALOGUE</b>	108,40 CHF

### CONVERTISSEUR DALI À 1-10 V

(nécessite le câble de raccordement 4903)

Un convertisseur par luminaire



<b>ARTICLE N°</b>	<b>5078</b>
<b>E-N°</b>	<b>941999929</b>
<b>PRIX NET AU CATALOGUE</b>	67,70 CHF

### CÂBLE DE CONNEXION POUR LA VARIATION D'INTENSITÉ 1-10 V

Ce câble permet de faire varier l'intensité des luminaires de 1 à 10 V, en alternative aux capteurs.



<b>ARTICLE N°</b>	<b>4903</b>
<b>E-N°</b>	<b>941904679</b>
<b>PRIX NET AU CATALOGUE</b>	19,00 CHF

### SUPPORT DE MONTAGE RÉGLABLE

<b>ARTICLE N°</b>	<b>4904</b>
<b>E-N°</b>	<b>941903009</b>
<b>DIMENSIONS</b>	216 x 190 x 60 mm
<b>PRIX NET AU CATALOGUE</b>	40,70 CHF



## MODULE D'ÉCLAIRAGE D'URGENCE 1 – 10 V DOTÉ D'UNE FONCTION AUTOMATIQUE D'AUTOTEST

<b>ARTICLE N°</b>	<b>5364</b>
<b>E-N°</b>	<b>941010689</b>
<b>DIMENSIONS</b>	427 x 133 x 75 mm
<b>PRIX NET AU CATALOGUE</b>	541,45 CHF



TÉLÉCOMMANDE DE CONTRÔLE POUR L'ARTICLE N° 5364 POUR LE TEST MANUEL


<b>ARTICLE N°</b>	<b>5365</b>
<b>E-N°</b>	<b>941010429</b>
<b>PRIX NET AU CATALOGUE</b>	54,15 CHF



Le branchement d'un luminaire LED de 1-10 V à intensité variable permet d'utiliser ce module d'éclairage d'urgence autant en mode normal qu'en mode d'urgence. En cas de panne de courant, l'appareil bascule automatiquement en mode urgence et fait varier la puissance du luminaire raccordé à l'aide de l'interface 1-10 V à 10 %. La puissance du courant de secours est fonction de la puissance du luminaire raccordé, en règle générale 10 % de la puissance initiale du luminaire. Plus la puissance du luminaire est faible, plus la puissance de secours est faible. Plus la puissance du luminaire est faible, plus la durée de fonctionnement d'urgence est longue. Limitée à 200 W - Ne peut être utilisée qu'avec des luminaires jusqu'à 200 W max

Exemple de puissance de secours : Pour un luminaire de 100 W, la puissance en mode de secours est d'environ 10 W et dure environ 180 min. Pour un luminaire de 200 W, la puissance en mode de secours est de 20 W et dure environ 90 min.

- Boîtier en aluminium moulé sous pression de conception compacte pour une gestion parfaite de la chaleur
- Pilote intégré sans condensateur avec protection contre les surtensions de 2 kV
- Platine à noyau en aluminium avec LED Lumileds® pour une puissance lumineuse constante
- Lumière technique avec garantie de bien-être grâce à un rendu des couleurs élevé
- Très robuste grâce à un cache en verre ESG véritable
- Suppression de l'éblouissement optique grâce à un réflecteur acrylique et un couvercle de protection disponibles séparément



## **ECOLINE** LIGHTSHOWERdob

ARTICLE N°	5152-050120
E-N°	941371889
BOÎTIER	noir
PROTECTION	ESG-Verre, transparent
DIMENSIONS	Ø 292, 107 mm
POIDS	2 kg
LONGUEUR DE CÂBLE	0,5 m
TEMPÉRATURE DE COULEUR	5.000 K / blanc lumière du jour
INDICE DE RENDU DES COULEURS	Ra > 82
TENSION D'ENTRÉE	220 - 240 V AC
FLUX LUMINEUX NET	20.400 lm
PUISSANCE CONSOMMÉE	180 W
EFFICACITÉ	113 lm/W
PLAGE DE TEMPÉRATURE	-30 °C à +40 °C
L70/B30 25°C DURÉE DE VIE	40.000 h
PRIX NET AU CATALOGUE	242,90 CHF



## ACCESSOIRES

RÉFLECTEUR EN POLYCARBONATEE

ARTICLE N°	5153
E-N°	941919359
PRIX NET AU CATALOGUE	54,15 CHF



COUVERCLE DE PROTECTION ANTI-ÉBLOUISSEMENT

ARTICLE N°	5154
E-N°	941919369
PRIX NET AU CATALOGUE	20,35 CHF



LIGHTSHOWERdob avec réflecteur monté ARTICLE N° 5153







- Facilité de changement grâce au socle à visser
- Pour les HQL avec ballast magnétique, aucun recâblage n'est nécessaire\*\*
- Refroidissement par convection sans ventilateur
- Design très stable et léger
- La platine à noyau en aluminium assure une gestion optimale de la chaleur
- LEDs certifiées LM80
- Utilisable uniquement dans des boîtiers ouverts



PROTECTION	givré
BOÎTIER	polycarbonatee, blanc
TEMPÉRATURE DE COULEUR	4.000 K / blanc neutre
INDICE DE RENDU DES COULEURS	Ra > 82
TENSION D'ENTRÉE	220 - 240 V AC
PLAGE DE TEMPÉRATURE	-20 °C à +40 °C -25 °C à +40 °C (pour 5256-040180)



## ACCESSOIRES

ADAPTER VON E40 AUF E27 LUMINAIRES

ARTICLE N°	1930
E-N°	941919049
PRIX NET AU CATALOGUE	8,80 CHF



**PROLINE NUT**  

E40	DIMENSIONS	POIDS	FLUX LUMINEUX NET	PUISSANCE CONSOMMÉE	EFFICACITÉ	L70/B50 25°C DURÉE DE VIE	PRIX NET AU CATALOGUE	ARTICLE N°	E-N°
	Ø 140, 278 mm	0,77 kg	10.000 lm	100 W	100 lm/W	ca. 25.000 h	108,40 CHF	5256-040180	941801499



**ECOLINE RETROFITnut**  

E27	DIMENSIONS	POIDS	FLUX LUMINEUX NET	PUISSANCE CONSOMMÉE	EFFICACITÉ	L70/B50 25°C DURÉE DE VIE	PRIX NET AU CATALOGUE	ARTICLE N°	E-N°
	Ø 135, 238 mm	0,52 kg	4.000 lm	50 W	80 lm/W	ca. 20.000 h	40,70 CHF	4498-040210*	941800229

\*\* Les condensateurs existants doivent être débranchés !  
Utilisable uniquement dans des boîtiers ouverts.

\* Dans la limite des stocks disponibles.







# PROJECTEUR

DOTLUX GMBH  
NOUS CONCEVONS DES LUMIÈRES PARFAITES !



Partenaire de coopération

Demandez maintenant gratuitement à votre grossiste votre étude d'éclairage professionnelle et sans engagement conformément à la norme DIN EN 12193 pour votre installation sportive. Nous réalisons volontiers une étude d'éclairage dans nos locaux.

**Prenez contact avec votre grossiste ou avec notre service de planification de l'éclairage nous nous ferons un plaisir de vous conseiller individuellement et personnellement !**

Soumettez votre demande à l'adresse :  
[lichtplanung@dotlux.de](mailto:lichtplanung@dotlux.de)







- Le projecteur compact à haute performance HLFsport est idéal pour les salles de sport et de football
- Le guidage asymétrique optimisé de la lumière permet un jeu sans éblouissement et une protection ULR<0 contre les insectes tout en réduisant le nombre de projecteurs
- Protection des riverains contre la lumière parasite grâce à la géométrie spéciale de la lentille
- Boîtier en aluminium résistant à la corrosion, revêtu par poudre, avec compensation de pression et protection IP/IK élevée (IP66/IK08)
- A intensité variable 1 - 10 V (800 W/1200 W) et DALI à intensité variable (1600 W/1800 W) et donc, compatible avec notre récepteur radio Article 5007-1, idéal pour la rénovation d'installations existantes
- 7 ans de garantie DOTLUX avec une durée de vie supérieure à la moyenne : L80>90.000 h
- Très haute sécurité de fonctionnement avec protection contre les surtensions 20kV intégrées
- Protège les yeux des athlètes et des spectateurs et permet l'enregistrement vidéo sans scintillement
- Conception durable du produit grâce à des composants facilement remplaçables pièces
- D'autres couleurs de lumière peuvent être commandées à partir de 1 pièce



## PROLINE HLFsport

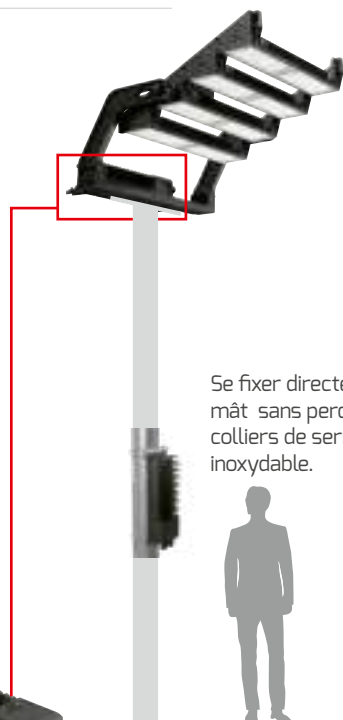
<b>BOÎTIER</b>	Aluminium
<b>INDICE DE RENDU DES COULEURS</b>	Ra > 70
<b>TENSION D'ENTRÉE</b>	200 - 240 V AC (1.200 W Versions) 200 - 420 V AC (1.600 W/1.800 W Versions)
<b>EFFICACITÉ</b>	120 lm/W (1.200 W/1.600 W Versions) 130 lm/W (1.800 W Versions)
<b>PLAGE DE TEMPÉRATURE</b>	-30 °C à +50 °C
<b>L80/B10 25°C DURÉE DE VIE</b>	env. 90.000 h



## ACCESSOIRES

COLLIER DE SERRAGE EN ACIER INOXY-DABLE AVEC FERMETURE À CLAPET (2 PIÈCES NECES-SAIRES PAR BLOC D'ALIMENTATION)

<b>ARTICLE N°</b>	<b>5531</b>
<b>E-N°</b>	<b>941006559</b>
<b>PLAGE DE TENSION</b>	60 - 370 mm
<b>PRIX NET AU CATALOGUE</b>	20,35 CHF / Stück



Se fixer directement sur le mât sans percer avec des colliers de serrage en acier inoxydable.

Le bloc d'alimentation peut être monté directement sur le projecteur ou près du sol sur le mât. Cela réduit le poids sur le mât et rend le HLFsport facile à entretenir.







## 800 W

702 x 294 x 536 mm

18,4 kg



ANGLE DE DIFFUSION	FLUX LUMINEUX NET	TEMPÉRATURE DE COULEUR	PRIX NET AU CATALOGUE	ARTICLE N°	E-N°
80° x 12°	96.910 lm	3.000 K / blanc chaud	3378,95 CHF	<b>5529-030080</b>	<b>941005449</b>
	99.900 lm	4.000 K / blanc neutre		<b>5529-040080</b>	<b>941005619</b>
106° x 15°	98.175 lm	3.000 K / blanc chaud	3378,95 CHF	<b>5529-030106</b>	<b>941005599</b>
	101.200 lm	4.000 K / blanc neutre		<b>5529-040106</b>	<b>941005689</b>
115° x 35°	118.230 lm	3.000 K / blanc chaud	3243,25 CHF	<b>5529-030115</b>	<b>941005429</b>
	120.600 lm	4.000 K / blanc neutre		<b>5529-040115</b>	<b>941005339</b>
131° x 24°	100.985 lm	3.000 K / blanc chaud	3378,95 CHF	<b>5529-030131</b>	<b>941005559</b>
	104.100 lm	4.000 K / blanc neutre		<b>5529-040131</b>	<b>941005399</b>



## 1.200 W

702 x 369 x 681 mm

23,3 kg



ANGLE DE DIFFUSION	FLUX LUMINEUX NET	TEMPÉRATURE DE COULEUR	PRIX NET AU CATALOGUE	ARTICLE N°	E-N°
80° x 12°	142.260 lm	3.000 K / blanc chaud	4464,55 CHF	<b>5447-030080</b>	<b>941005849</b>
	146.660 lm	4.000 K / blanc neutre		<b>5447-040080</b>	<b>941005799</b>
106° x 15°	145.105 lm	3.000 K / blanc chaud	4464,55 CHF	<b>5447-030106</b>	<b>941005269</b>
	149.600 lm	4.000 K / blanc neutre		<b>5447-040106</b>	<b>941005839</b>
115° x 35°	174.745 lm	3.000 K / blanc chaud	4328,85 CHF	<b>5447-030115</b>	<b>941005659</b>
	181.820 lm	4.000 K / blanc neutre		<b>5447-040115</b>	<b>941005879</b>
131° x 24°	148.850 lm	3.000 K / blanc chaud	4464,55 CHF	<b>5447-030131</b>	<b>941005719</b>
	153.450 lm	4.000 K / blanc neutre		<b>5447-040131</b>	<b>941005919</b>



## 1.600 W

756 x 538 x 913 mm

32 kg



ANGLE DE DIFFUSION	FLUX LUMINEUX NET	TEMPÉRATURE DE COULEUR	PRIX NET AU CATALOGUE	ARTICLE N°	E-N°
80° x 12°	190.200 lm	3.000 K / blanc chaud	6092,95 CHF	<b>5448-030080</b>	<b>941005419</b>
	196.000 lm	4.000 K / blanc neutre		<b>5448-040080</b>	<b>941005889</b>
106° x 15°	193.715 lm	3.000 K / blanc chaud	6092,95 CHF	<b>5448-030106</b>	<b>941005899</b>
	199.700 lm	4.000 K / blanc neutre		<b>5448-040106</b>	<b>941005929</b>
115° x 35°	233.285 lm	3.000 K / blanc chaud	5821,55 CHF	<b>5448-030115</b>	<b>941005359</b>
	242.380 lm	4.000 K / blanc neutre		<b>5448-040115</b>	<b>941005959</b>
131° x 24°	198.715 lm	3.000 K / blanc chaud	6092,95 CHF	<b>5448-030131</b>	<b>941005779</b>
	204.850 lm	4.000 K / blanc neutre		<b>5448-040131</b>	<b>941005969</b>



## 1.800 W

756 x 607 x 1054 mm

36 kg



ANGLE DE DIFFUSION	FLUX LUMINEUX NET	TEMPÉRATURE DE COULEUR	PRIX NET AU CATALOGUE	ARTICLE N°	E-N°
80° x 12°	214.930 lm	3.000 K / blanc chaud	6771,45 CHF	<b>5449-030080</b>	<b>941005609</b>
	221.580 lm	4.000 K / blanc neutre		<b>5449-040080</b>	<b>941005989</b>
106° x 15°	218.125 lm	3.000 K / blanc chaud	6771,45 CHF	<b>5449-030106</b>	<b>941005329</b>
	224.870 lm	4.000 K / blanc neutre		<b>5449-040106</b>	<b>941006009</b>
115° x 35°	271.545 lm	3.000 K / blanc chaud	6364,35 CHF	<b>5449-030115</b>	<b>941005369</b>
	279.950 lm	4.000 K / blanc neutre		<b>5449-040115</b>	<b>941005869</b>
131° x 24°	224.945 lm	3.000 K / blanc chaud	6771,45 CHF	<b>5449-030131</b>	<b>941005489</b>
	231.910 lm	4.000 K / blanc neutre		<b>5449-040131</b>	<b>941005809</b>

## VARIATION DE L'INTENSITÉ LUMINEUSE PAR RADIO

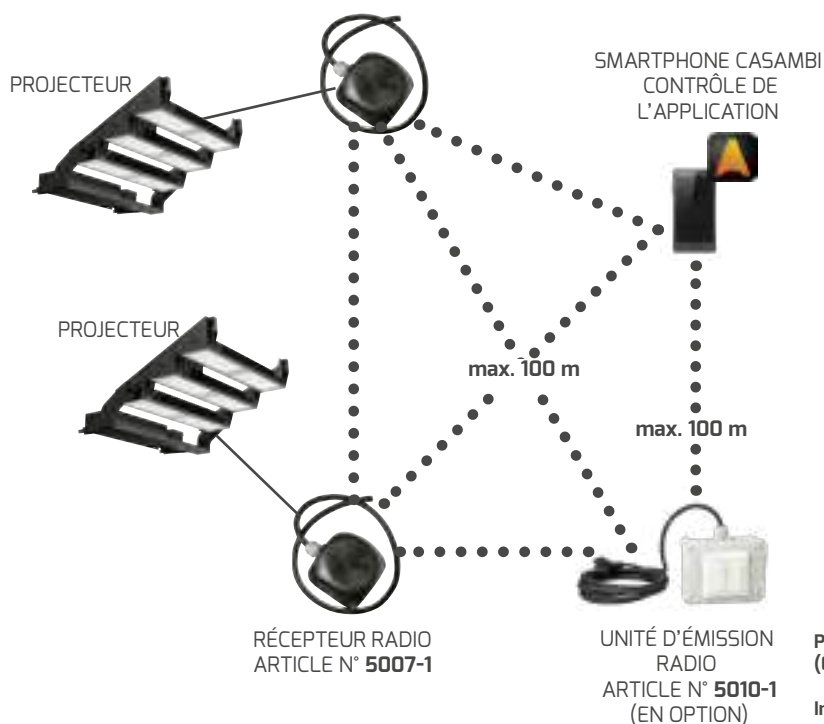
Nous disposons de la solution parfaite pour commander et régler individuellement la variation de l'intensité lumineuse de votre salle de sport sans devoir poser de nouveaux câbles.

- Les récepteurs radio et les boutons poussoirs sont programmés directement sur place, tout simplement via un terminal intelligent
- La programmation peut être adaptée à volonté
- Différentes scènes sont librement programmables
- Contrôlable via l'application ou par bouton-poussoir
- Possibilité de partager le contrôle de l'installation avec un nombre illimité d'utilisateurs



## CONTRÔLES CASAMBI EN UN COUP D'ŒIL

Ce graphique représente à titre d'exemple le chemin parcouru par la commande depuis l'application jusqu'au projecteur.



### PROGRAMMATION DU BOUTON-POUSSOIR RADIO (EXEMPLE) :

- Interrupteur 1 :**  
court allumé, long plus clair
- Interrupteur 2 :**  
court éteint, long plus sombre
- Interrupteur 3 :**  
Scènes p. ex. 100%, 80%, 50%, 30%,  
commutables en appuyant plusieurs fois
- Interrupteur 4 :**  
Scènes p. ex. première moitié de place 100 %/  
deuxième moitié de la place 100 %/un seul mât 100

●●●●●●●●●● câblage sans fil  
———— câblé



## CONTRÔLES POUR HLFplus /-sport

### COMMANDE PAR INTERRUPTEUR

#### UNITÉ D'ÉMISSION RADIO



Un émetteur radio peut être utilisé par emplacement  
 - 4 interrupteurs  
 - Boîtier avec câble de 5 m et prise de terre

ARTICLE N°	5010-1
E-N°	941007239
PLAGE DE TEMPÉRATURE	0 à +55 °C
PRIX NET AU CATALOGUE	650,00 CHF



Choisissez  
votre commande  
préférée  
Contrôle

### COMMANDE PAR APPLICATION



#### APPLICATION CASAMBI

Vous pouvez choisir le terminal avec lequel vous souhaitez utiliser la commande CASAMBI : Tablette, smartphone ou smartwatch.



**CASAMBI**  
 INFORMATIONS  
 Scanner le code QR ou aller sur :  
[dotlux.de/produkte/casambi](http://dotlux.de/produkte/casambi)

### ACCESSOIRES NÉCESSAIRES POUR LES DEUX VARIANTES DE COMMANDE

#### RÉCÉPTEUR RADIO

Il faut au moins un récepteur radio par mât (Article N° 5007-1). Il est possible de raccorder jusqu'à 4 projecteurs à un récepteur. Si l'on souhaite faire varier l'intensité de chaque projecteur individuellement, il faut un récepteur pour chaque projecteur. Chaque récepteur radio peut contrôler des projecteurs 1-10 V ou DALI et est donc compatible avec un HLFplus/port.




ARTICLE N°	5007-1
E-N°	941007369
DIMENSIONS	105 x 105 x 70 mm
PLAGE DE TEMPÉRATURE	-20 °C à +55 °C
PRIX NET AU CATALOGUE	405,75 CHF



En cas de questions, veuillez-vous adresser à notre service clientèle : [dotlux.de/aussendienst/](http://dotlux.de/aussendienst/)

- Possibilités d'utilisation extrêmement flexibles grâce aux différents angles de diffusion (10°, 15°, 30°, 45°, 60°, 100°x38°).
- Excellente répartition de la lumière avec des valeurs ULR minimales et de faibles pertes de diffusion lumineuse grâce à l'angle de diffusion asymétrique 100°x38°
- Fonctionnement sûr à l'extérieur grâce à un boîtier revêtu par poudre ayant une protection IP élevée (IP66) et un couvercle en verre véritable
- Très grande sécurité de fonctionnement grâce à la Multi Driver Technology intégrée : chaque projecteur dispose de plusieurs alimentations indépendantes avec protection contre les surtensions 10KV intégrée et 7 ans de garantie DOTLUX avec une durée de vie supérieure à la moyenne : L80 > 80.000 h
- Étriers réglables pour montage suspendu, vertical et mural inclus
- Disponible sur demande avec fonction de gradation (RADIO/ZIGBEE/DMX/DALI)
- Ce luminaire est adapté aux enregistrements télévisés haute définition (HD)
- Design de produit durable et réparable
- D'autres couleurs lumineuses peuvent être commandées à partir de 1 pièce



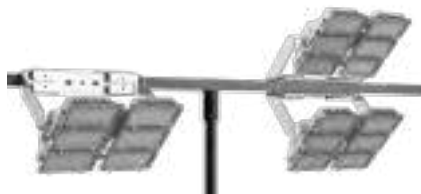
#### DESIGN INTELLIGENT DU BOÎTIER

Modules LED orientables individuellement pour une flexibilité maximale de l'éclairage.



#### LEDS SEOUL/LUMILED

Puissance lumineuse constante avec une durée de vie supérieure à la moyenne : L80 > 80.000h.



#### POSSIBILITÉS DE MONTAGE UNIVERSELLES

Libre choix de la position de montage grâce à un grand réglage de l'inclinaison.



#### DESIGN PRATIQUE DE L'ÉTRIER

La forme spécialement biseautée de l'étrier facilite le montage sur les murs et les mâts.



**IP66**

#### PROTECTION CONTRE LES PROJECTIONS D'EAU

Le joint en silicone protège le HLFplus des projections d'eau.



#### ENREGISTREMENTS HD

Doux pour les yeux des sportifs et des spectateurs. Convient aux enregistrements télévisés HD.



#### UTILISATION À LONG TERME

Toutes les vis sont fabriquées en acier inoxydable de haute qualité.




#### LA VANNE DE COMPENSATION DE PRESSION

Empêche l'accumulation de condensation dans le module LED.

HLFPLUS





LE PROJECTEUR HAUTE PERFORMANCE  
COMPACT **HLF**plus EST ADAPTÉ POUR  
LES TERRAINS DE SPORT ET DE FOOT-  
BALL, GRANDS PARKINGS, ÉCLAIRAGE DE  
CHANTIERS, DE GRUES, ETC.



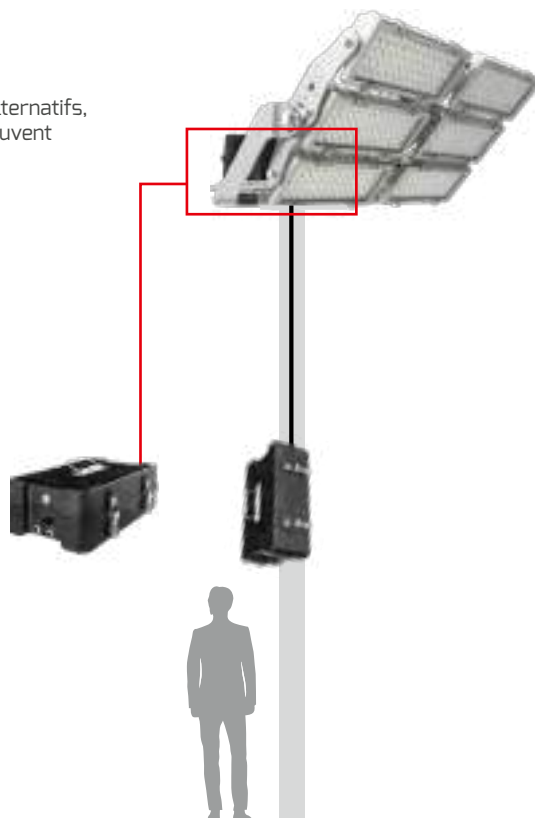
## PROLINE HLFplus

APERÇU DE TOUTES LES VARIANTES SUR LA PAGE SUIVANTE.

**AVEZ-VOUS DES DÉSIRES SPÉCIAUX ?  
CHEZ DOTLUX, PAS DE PROBLEMES !**

Autres couleurs de lumière (de 2700 K à 6500 K), niveaux de puissance alternatifs, à intensité variable, DMX et les versions haute tension (180 - 528 V AC) peuvent être commandées à la demande à partir d'une pièce !  
Soumettez votre demande à l'adresse : [info@dotlux.de](mailto:info@dotlux.de)

Le bloc d'alimentation peut être monté directement sur le projecteur ou près du sol sur le mât. Cela réduit le poids sur le mât et rend le HLFsport facile à entretenir. (Exclusivement pour les variantes 800 W et 1200 W).







**PROLINE** HLFplus

<b>BOÎTIER</b>	Aluminium
<b>INDICE DE RENDU DES COULEURS</b>	Ra > 82
<b>TENSION D'ENTRÉE</b>	176 – 240 V AC/DC
<b>EFFICACITÉ</b>	10°, 15°: 117 lm/W 30°, 45°, 60°: max. 136 lm/W 100° x 38°: 130 lm/W
<b>PLAGE DE TEMPÉRATURE</b>	-30 °C à +40 °C
L80/B10 25°C <b>DURÉE DE VIE</b>	env. 80.000 h



**400 W**

440 x 335 x 159 mm  
9,4 kg (bloc d'alimentation inclus)

ANGLE DE DIFFUSION	FLUX LUMINEUX NET	TEMPÉRATURE DE COULEUR	PRIX NET AU CATALOGUE	ARTICLE N°	E-N°
10°	47.000 lm	4.000 K / blanc neutre	1886,25 CHF	<b>4870-040010</b>	<b>941010199</b>
		5.000 K / blanc lumière du jour		<b>4870-050010</b>	<b>941700209</b>
15°	47.000 lm	4.000 K / blanc neutre	1886,25 CHF	<b>4870-040015</b>	<b>941009969</b>
		5.000 K / blanc lumière du jour		<b>4870-050015</b>	<b>941700219</b>
30°	54.000 lm	4.000 K / blanc neutre	1750,55 CHF	<b>4870-040030</b>	<b>941010209</b>
		5.000 K / blanc lumière du jour		<b>4870-050030</b>	<b>941700229</b>
45°	54.000 lm	4.000 K / blanc neutre	1750,55 CHF	<b>4870-040045</b>	<b>941010069</b>
		5.000 K / blanc lumière du jour		<b>4870-050045</b>	<b>941700239</b>
60°	54.000 lm	4.000 K / blanc neutre	1750,55 CHF	<b>4870-040060</b>	<b>941009959</b>
		5.000 K / blanc lumière du jour		<b>4870-050060</b>	<b>941700249</b>
100° x 38°	52.000 lm	4.000 K / blanc neutre	1886,25 CHF	<b>4870-040100</b>	<b>941010159</b>
		5.000 K / blanc lumière du jour		<b>4870-050100</b>	<b>941501499</b>



**600 W**

562 x 335 x 163 mm  
15,3 kg (bloc d'alimentation inclus)

ANGLE DE DIFFUSION	FLUX LUMINEUX NET	TEMPÉRATURE DE COULEUR	PRIX NET AU CATALOGUE	ARTICLE N°	E-N°
10°	70.000 lm	4.000 K / blanc neutre	2429,05 CHF	<b>4871-040010</b>	<b>941010319</b>
		5.000 K / blanc lumière du jour		<b>4871-050010</b>	<b>941700259</b>
15°	70.000 lm	4.000 K / blanc neutre	2429,05 CHF	<b>4871-040015</b>	<b>941010389</b>
		5.000 K / blanc lumière du jour		<b>4871-050015</b>	<b>941700269</b>
30°	80.000 lm	4.000 K / blanc neutre	2293,35 CHF	<b>4871-040030</b>	<b>941010509</b>
		5.000 K / blanc lumière du jour		<b>4871-050030</b>	<b>941700279</b>
45°	80.000 lm	4.000 K / blanc neutre	2293,35 CHF	<b>4871-040045</b>	<b>941010059</b>
		5.000 K / blanc lumière du jour		<b>4871-050045</b>	<b>941700289</b>
60°	80.000 lm	4.000 K / blanc neutre	2293,35 CHF	<b>4871-040060</b>	<b>941010329</b>
		5.000 K / blanc lumière du jour		<b>4871-050060</b>	<b>941700299</b>
100° x 38°	78.000 lm	4.000 K / blanc neutre	2429,05 CHF	<b>4871-040100</b>	<b>941010309</b>
		5.000 K / blanc lumière du jour		<b>4871-050100</b>	<b>941501509</b>

Fabrication personnalisée sur commande.





## 800 W

608 x 668 x 270 mm

22,0 kg (bloc d'alimentation inclus)

ANGLE DE DIFFUSION	FLUX LUMINEUX NET	TEMPÉRATURE DE COULEUR	PRIX NET AU CATALOGUE	ARTICLE N°	E-N°
10°	94.000 lm	4.000 K / blanc neutre	3921,75 CHF	<b>4872-140010</b>	<b>941010129</b>
		5.000 K / blanc lumière du jour		<b>4872-150010</b>	<b>941010009</b>
15°	94.000 lm	4.000 K / blanc neutre	3921,75 CHF	<b>4872-140015</b>	<b>941010489</b>
		5.000 K / blanc lumière du jour		<b>4872-150015</b>	<b>941010099</b>
30°	108.000 lm	4.000 K / blanc neutre	3650,35 CHF	<b>4872-140030</b>	<b>941010079</b>
		5.000 K / blanc lumière du jour		<b>4872-150030</b>	<b>941010169</b>
45°	108.000 lm	4.000 K / blanc neutre	3650,35 CHF	<b>4872-140045</b>	<b>941010379</b>
		5.000 K / blanc lumière du jour		<b>4872-150045</b>	<b>941010249</b>
60°	108.000 lm	4.000 K / blanc neutre	3650,35 CHF	<b>4872-140060</b>	<b>941010479</b>
		5.000 K / blanc lumière du jour		<b>4872-150060</b>	<b>941010299</b>
100° x 38°	104.000 lm	4.000 K / blanc neutre	3921,75 CHF	<b>4872-140100</b>	<b>941010519</b>
		5.000 K / blanc lumière du jour		<b>4872-150100</b>	<b>941010349</b>




## 1200 W

674 x 640 x 468 mm

30,25 kg (bloc d'alimentation inclus)

ANGLE DE DIFFUSION	FLUX LUMINEUX NET	TEMPÉRATURE DE COULEUR	PRIX NET AU CATALOGUE	ARTICLE N°	E-N°
10°	142.000 lm	4.000 K / blanc neutre	4735,95 CHF	<b>4873-140010</b>	<b>941010399</b>
		5.000 K / blanc lumière du jour		<b>4873-150010</b>	<b>941010119</b>
15°	142.000 lm	4.000 K / blanc neutre	4735,95 CHF	<b>4873-140015</b>	<b>941010189</b>
		5.000 K / blanc lumière du jour		<b>4873-150015</b>	<b>941010229</b>
30°	163.000 lm	4.000 K / blanc neutre	4464,55 CHF	<b>4873-140030</b>	<b>941010259</b>
		5.000 K / blanc lumière du jour		<b>4873-150030</b>	<b>941010339</b>
45°	163.000 lm	4.000 K / blanc neutre	4464,55 CHF	<b>4873-140045</b>	<b>941010139</b>
		5.000 K / blanc lumière du jour		<b>4873-150045</b>	<b>941010369</b>
60°	163.000 lm	4.000 K / blanc neutre	4464,55 CHF	<b>4873-140060</b>	<b>941010179</b>
		5.000 K / blanc lumière du jour		<b>4873-150060</b>	<b>941010029</b>
100° x 38°	156.000 lm	4.000 K / blanc neutre	4735,95 CHF	<b>4873-140100</b>	<b>941010219</b>
		5.000 K / blanc lumière du jour		<b>4873-150100</b>	<b>941010089</b>

Fabrication personnalisée sur commande.

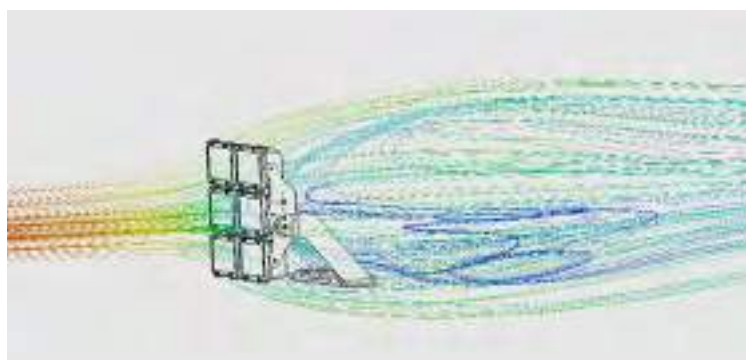


## LES COEFFICIENTS DE RÉSISTANCE EN UN COUP D'OEIL



Les coefficients de résistance pour les projecteurs LED HLFplus et LENSplus de DOTLUX ont été déterminés.

Toutes les simulations (tableau) ont été calculées avec une vitesse d'écoulement de 25 m/s et une densité de l'air de 1,1894 kg/m<sup>3</sup>.



### HLFplus

ARTICLE N°	PUISSANCE CONSOMMÉE	EFFECTIVE PROJECTED AREA
4870	400 W	max. 0,125 m <sup>2</sup>
4871	600 W	max. 0,182 m <sup>2</sup>
4872	800 W	max. 0,255 m <sup>2</sup>
4873	1.200 W	max. 0,360 m <sup>2</sup>

### HLFsport

ARTICLE N°	PUISSANCE CONSOMMÉE	EFFECTIVE PROJECTED AREA
5529	800 W	0,13 m <sup>2</sup> à 30°
5447	1.200 W	0,14 m <sup>2</sup> à 30°
5448	1.600 W	0,22 m <sup>2</sup> à 30°
5449	1.800 W	0,23 m <sup>2</sup> à 30°

### LENSplus

ARTICLE N°	PUISSANCE CONSOMMÉE	EFFECTIVE PROJECTED AREA
4864	50 W	max. 0,058 m <sup>2</sup>
4865	100 W	max. 0,085 m <sup>2</sup>
4866	150 W	max. 0,104 m <sup>2</sup>
4867	200 W	max. 0,121 m <sup>2</sup>
4909	300 W	max. 0,174 m <sup>2</sup>





- Une grande variété d'angles de rayonnement différents permet un éclairage optimal pour chaque situation
- Un fonctionnement fiable grâce aux LED Lumileds® à haute efficacité avec un Binning MacAdam en 3 étapes
- Boîtier ADC12 en aluminium coulé sous pression, massif et résistant à l'eau, avec valve de compensation de pression (IP66/IK08) et revêtement par poudre de haute qualité d'Akzo Nobel
- Le verre ESG « ULTRA CLEAR » est un verre hautement transparent qui offre une excellente couleur de lumière et un meilleur rendement lumineux.
- Alimentations industrielles durables avec protection contre les surtensions de 10 kV
- Le support de montage courbé permet un montage facile et ne nécessite pas de démonter le support (rotation libre 320°)
- Jeu de câble 1,5 m en caoutchouc résistant aux UV (H05RN-F extrémités ouvertes)
- Conception de produits durables et réparables grâce à des composants facilement remplaçables



**POSSIBILITÉS DE MONTAGE UNIVERSELLES**

Libre choix de la position de montage grâce à un grand réglage de l'inclinaison.



**DESIGN PRATIQUE DE L'ÉTRIER**

La forme spécialement biseautée de l'étrier facilite le montage sur les murs et les mâts.



**IP66**

**PROTECTION CONTRE LES PROJECTIONS D'EAU**

Le joint en silicone protège le LENSplus des projections d'eau.



**ENREGISTREMENTS HD**

Doux pour les yeux des sportifs ou des spectateurs et adapté aux enregistrements télévisés HD



**INCL. 1,5 M DE CÂBLE DE RACCORDEMENT**

Câble en caoutchouc avec extrémités ouvertes H05RN-F.



**UTILISATION À LONG TERME**

Toutes les vis sont fabriquées en acier inoxydable de haute qualité !



**DIRECTION DE LA LUMIÈRE**

7 caractéristiques de diffusion différentes apportent une lumière parfaite dans chaque coin.




**LA VANNE DE COMPENSATION DE PRESSION**

Empêche l'accumulation de condensation dans le boîtier du projecteur.

LENSPLUS



## DIFFUSION DE LENSplus




30° x 60°



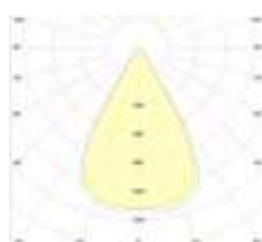
30° x 60° Lentille spéciale pour panneaux publicitaires



15°




30°




60°



90°



120°



60° x 120°



**HIGHLINE** LENSplus

DE RACCOR-  
DEMENT CÂBLE  
**1,5 m**

<b>BOÎTIER</b>	Aluminium
<b>INDICE DE RENDU DES COULEURS</b>	Ra > 82
<b>TENSION D'ENTRÉE</b>	176 – 240 V AC/DC*
<b>PLAGE DE TEMPÉRATURE</b>	- 30 °C à +50 °C
L80/B10 25°C <b>DURÉE DE VIE</b>	env. 50.000 h



ACCESSOIRES

VARIANTES POUR ADAPTATEUR DE MÂT  
100 - 300 W

<b>ARTICLE N°</b>	<b>4910</b>
<b>E-N°</b>	<b>941902389</b>



<b>MATÉRIAU</b>	Aluminium
<b>SUPPORT DE MÂT</b>	60 mm

**PRIX NET AU CATALOGUE** 71,80 CHF

VARIANTES POUR ADAPTATEUR DE MÂT  
50 - 300 W

<b>ARTICLE N°</b>	<b>4911</b>
<b>E-N°</b>	<b>941902399</b>



<b>MATÉRIAU</b>	Aluminium
<b>SUPPORT DE MÂT</b>	76 mm

**PRIX NET AU CATALOGUE** 122,00 CHF

VARIANTES POUR SUPPORT DE SERRAGE  
50 - 150 W

<b>ARTICLE N°</b>	<b>4912</b>
<b>E-N°</b>	<b>941902119</b>



<b>MATÉRIAU</b>	Aluminium
<b>SUPPORT DE MÂT</b>	40 - 100 mm

**PRIX NET AU CATALOGUE** 47,35 CHF

VARIANTES POUR SUPPORT DE SERRAGE  
200 - 300 W

<b>ARTICLE N°</b>	<b>4913</b>
<b>E-N°</b>	<b>941902299</b>

<b>MATÉRIAU</b>	Aluminium
<b>SUPPORT DE MÂT</b>	40 - 100 mm

**PRIX NET AU CATALOGUE** 60,95 CHF

\* Exception : 50 W avec 5000 K actuellement disponible uniquement en 220 - 240 V AC.







## 50 W

300 x 240 x 69 mm  
2,1 kg (bloc d'alimentation inclus)

ANGLE DE DIFFUSION	FLUX LUMINEUX NET	TEMPÉRATURE DE COULEUR	PRIX NET AU CATALOGUE	ARTICLE N°	E-N°
15°	6.470 lm	3.000 K / blanc chaud	351,45 CHF	4864-030015	941005859
	6.100 lm	5.000 K / blanc lumière du jour		4864-050015	941501539
30°	6.340 lm	3.000 K / blanc chaud	351,45 CHF	4864-030030	941005909
	6.600 lm	5.000 K / blanc lumière du jour		4864-050030	941501549
30° x 60°	6.120 lm	3.000 K / blanc chaud	351,45 CHF	4864-030036	941005589
	6.300 lm	5.000 K / blanc lumière du jour		4864-050036	941501559
60°	6.620 lm	3.000 K / blanc chaud	351,45 CHF	4864-030060	941005289
	6.800 lm	5.000 K / blanc lumière du jour		4864-050060	941501569
60° x 120°	6.115 lm	3.000 K / blanc chaud	351,45 CHF	4864-030065	941005379
	6.100 lm	5.000 K / blanc lumière du jour		4864-050065	941501579
90°	6.755 lm	3.000 K / blanc chaud	351,45 CHF	4864-030090	941005409
	6.300 lm	5.000 K / blanc lumière du jour		4864-050090	941501589
120°	6.265 lm	3.000 K / blanc chaud	270,05 CHF	4864-030120	941005469
	6.100 lm	5.000 K / blanc lumière du jour		4864-050120	941501599



## 100 W

335 x 295 x 71 mm  
3,5 kg (bloc d'alimentation inclus)

ANGLE DE DIFFUSION	FLUX LUMINEUX NET	TEMPÉRATURE DE COULEUR	PRIX NET AU CATALOGUE	ARTICLE N°	E-N°
15°	13.350 lm	3.000 K / blanc chaud	514,30 CHF	4865-030015	941005459
	12.400 lm	5.000 K / blanc lumière du jour		4865-050015	941501609
30°	13.075 lm	3.000 K / blanc chaud	514,30 CHF	4865-030030	941005499
	12.900 lm	5.000 K / blanc lumière du jour		4865-050030	941501619
30° x 60°	12.630 lm	3.000 K / blanc chaud	514,30 CHF	4865-030036	941005569
	12.700 lm	5.000 K / blanc lumière du jour		4865-050036	941501629
60°	13.645 lm	3.000 K / blanc chaud	514,30 CHF	4865-030060	941005639
	13.300 lm	5.000 K / blanc lumière du jour		4865-050060	941501639
60° x 120°	12.630 lm	3.000 K / blanc chaud	514,30 CHF	4865-030065	941005319
	12.900 lm	5.000 K / blanc lumière du jour		4865-050065	941501649
90°	13.900 lm	3.000 K / blanc chaud	514,30 CHF	4865-030090	941005829
	13.000 lm	5.000 K / blanc lumière du jour		4865-050090	941501659
120°	12.995 lm	3.000 K / blanc chaud	419,30 CHF	4865-030120	941005259
	12.600 lm	5.000 K / blanc lumière du jour		4865-050120	941501669


Fabrication personnalisée sur commande.



## HIGHLINE LENSplus

DE RACCOR-  
DEMENT CÂBEL  
**1,5 m**

<b>BOÎTIER</b>	Aluminium
<b>TEMPÉRATURE DE COULEUR</b>	5.000 K / blanc lumière du jour
<b>INDICE DE RENDU DES COULEURS</b>	Ra > 82
<b>TENSION D'ENTRÉE</b>	176 - 240 V AC/DC
<b>PLAGE DE TEMPÉRATURE</b>	- 30 °C à +50 °C
L80/B10 25°C <b>DURÉE DE VIE</b>	env. 50.000 h



## ACCESSOIRES

VARIANTES POUR ADAPTATEUR DE MÂT  
100 - 300 W

<b>ARTICLE N°</b>	<b>4910</b>
<b>E-N°</b>	<b>941902389</b>
<b>MATÉRIAU</b>	Aluminium
<b>SUPPORT DE MÂT</b>	60 mm
<b>PRIX NET AU CATALOGUE</b>	71,80 CHF

VARIANTES POUR ADAPTATEUR DE MÂT  
50 - 300 W

<b>ARTICLE N°</b>	<b>4911</b>
<b>E-N°</b>	<b>941902399</b>
<b>MATÉRIAU</b>	Aluminium
<b>SUPPORT DE MÂT</b>	76 mm
<b>PRIX NET AU CATALOGUE</b>	122,00 CHF

VARIANTES POUR SUPPORT DE SERRAGE  
50 - 150 W

<b>ARTICLE N°</b>	<b>4912</b>
<b>E-N°</b>	<b>941902119</b>
<b>MATÉRIAU</b>	Aluminium
<b>SUPPORT DE MÂT</b>	40 - 100 mm
<b>PRIX NET AU CATALOGUE</b>	47,35 CHF

VARIANTES POUR SUPPORT DE SERRAGE  
200 - 300 W

<b>ARTICLE N°</b>	<b>4913</b>
<b>E-N°</b>	<b>941902299</b>
<b>MATÉRIAU</b>	Aluminium
<b>SUPPORT DE MÂT</b>	40 - 100 mm
<b>PRIX NET AU CATALOGUE</b>	60,95 CHF



## 150 W

375 x 320 x 75 mm  
4,5 kg (bloc d'alimentation inclus)

ANGLE DE DIFFUSION	FLUX LUMINEUX NET	TEMPÉRATURE DE COULEUR	PRIX NET AU CATALOGUE	ARTICLE N°	E-N°
15°	19.585 lm	3.000 K / blanc chaud	609,30 CHF	4866-030015	941005819
	18.700 lm	5.000 K / blanc lumière du jour		4866-050015	941501679
30°	19.355 lm	3.000 K / blanc chaud	609,30 CHF	4866-030030	941005479
	19.700 lm	5.000 K / blanc lumière du jour		4866-050030	941501689
30° x 60°	18.680 lm	3.000 K / blanc chaud	609,30 CHF	4866-030036	941005649
	19.400 lm	5.000 K / blanc lumière du jour		4866-050036	941501699
60°	19.900 lm	3.000 K / blanc chaud	609,30 CHF	4866-030060	941005539
	20.400 lm	5.000 K / blanc lumière du jour		4866-050060	941501709
60° x 120°	18.820 lm	3.000 K / blanc chaud	609,30 CHF	4866-030065	941005679
	19.100 lm	5.000 K / blanc lumière du jour		4866-050065	941501719
90°	20.170 lm	3.000 K / blanc chaud	609,30 CHF	4866-030090	941005439
	19.600 lm	5.000 K / blanc lumière du jour		4866-050090	941501729
120°	19.710 lm	3.000 K / blanc chaud	527,85 CHF	4866-030120	941005309
	19.100 lm	5.000 K / blanc lumière du jour		4866-050120	941501739



## 200 W

400 x 345 x 78 mm  
5,5 kg (bloc d'alimentation inclus)

ANGLE DE DIFFUSION	FLUX LUMINEUX NET	TEMPÉRATURE DE COULEUR	PRIX NET AU CATALOGUE	ARTICLE N°	E-N°
15°	25.300 lm	3.000 K / blanc chaud	772,15 CHF	4867-030015	941005699
	25.500 lm	5.000 K / blanc lumière du jour		4867-050015	941501749
30°	24.920 lm	3.000 K / blanc chaud	772,15 CHF	4867-030030	941005749
	26.700 lm	5.000 K / blanc lumière du jour		4867-050030	941501759
30° x 60°	24.170 lm	3.000 K / blanc chaud	772,15 CHF	4867-030036	941005299
	25.700 lm	5.000 K / blanc lumière du jour		4867-050036	941501769
60°	25.590 lm	3.000 K / blanc chaud	772,15 CHF	4867-030060	941005669
	26.600 lm	5.000 K / blanc lumière du jour		4867-050060	941501779
60° x 120°	24.340 lm	3.000 K / blanc chaud	772,15 CHF	4867-030065	941005549
	25.100 lm	5.000 K / blanc lumière du jour		4867-050065	941501789
90°	26.070 lm	3.000 K / blanc chaud	772,15 CHF	4867-030090	941005519
	27.300 lm	5.000 K / blanc lumière du jour		4867-050090	941501799
120°	25.525 lm	3.000 K / blanc chaud	677,15 CHF	4867-030120	941005279
	26.200 lm	5.000 K / blanc lumière du jour		4867-050120	941501809



## 300 W

464 x 410 x 83 mm  
8,3 kg (bloc d'alimentation inclus)

ANGLE DE DIFFUSION	FLUX LUMINEUX NET	TEMPÉRATURE DE COULEUR	PRIX NET AU CATALOGUE	ARTICLE N°	E-N°
15°	40.045 lm	3.000 K / blanc chaud	1219,95 CHF	4909-030015	941005349
	38.900 lm	5.000 K / blanc lumière du jour		4909-050015	941501819
30°	39.445 lm	3.000 K / blanc chaud	1219,95 CHF	4909-030030	941005789
	40.900 lm	5.000 K / blanc lumière du jour		4909-050030	941501829
30° x 60°	38.500 lm	3.000 K / blanc chaud	1219,95 CHF	4909-030036	941005579
	39.600 lm	5.000 K / blanc lumière du jour		4909-050036	941501839
60°	40.585 lm	3.000 K / blanc chaud	1219,95 CHF	4909-030060	941005629
	42.000 lm	5.000 K / blanc lumière du jour		4909-050060	941501849
60° x 120°	38.525 lm	3.000 K / blanc chaud	1219,95 CHF	4909-030065	941005739
	38.500 lm	5.000 K / blanc lumière du jour		4909-050065	941501859
90°	41.215 lm	3.000 K / blanc chaud	1219,95 CHF	4909-030090	941005389
	41.300 lm	5.000 K / blanc lumière du jour		4909-050090	941501869
120°	39.315 lm	3.000 K / blanc chaud	1124,95 CHF	4909-030120	941005529
	39.500 lm	5.000 K / blanc lumière du jour		4909-050120	941501879

Fabrication personnalisée sur commande.



- Boîtier massif en aluminium moulé sous pression, résistant à l'eau, avec refroidissement efficace et revêtement par poudre de haute qualité Akzo Nobel
- Fonctionnement fiable grâce aux LED de marque de LUMILEDS et au bloc d'alimentation sans condensateur avec protection contre les surtensions de 2 kV
- Verre de sécurité ESG - ULTRA CLEAR - verre hautement transparent pour une excellente couleur de lumière et un meilleur rendement lumineux
- L'étrier de montage courbé permet un assemblage très simple sans devoir dé monter l'étrier (rotation libre 320°)
- Incl. 1 m de câble en caoutchouc résistant aux UV (H05RN-F extrémités ouvertes)




**NOUVEAU**  
EN NOIR ET BLANC  
3.000 K/4.000 K

## PROLINE FLOORslim

BOÎTIER	Aluminium
PROTECTION	Verre de sécurité ESG, transparent
LONGUEUR DE CÂBLE	1 m
PIVOTANT / INCLINABLE	320 °
INDICE DE RENDU DES COULEURS	Ra > 82
TENSION D'ENTRÉE	220 - 240 V AC
PLAGE DE TEMPÉRATURE	-30 °C à +50 °C
L80/B10 25°C DURÉE DE VIE	35.000 h



La forme spécialement biseautée de l'étrier facilite le montage sur les murs et les mâts.



## BLANC



**10 W**

TEMPÉRA- TURE DE COULEUR	DIMENSIONS	POIDS	FLUX LUMINEUX NET	EFFICACITÉ	PRIX NET AU CATALOGUE	ARTICLE N°	E-N°
3.000 K	132 x 113 x 30 mm	0,3 kg	1.050 lm	105 lm/W	47,35 CHF	5140-030120	941511389
4.000 K	132 x 113 x 30 mm	0,3 kg	1.150 lm	115 lm/W	47,35 CHF	5140-040120	941511399



**20 W**

TEMPÉRA- TURE DE COULEUR	DIMENSIONS	POIDS	FLUX LUMINEUX NET	EFFICACITÉ	PRIX NET AU CATALOGUE	ARTICLE N°	E-N°
3.000 K	160 x 153 x 30 mm	0,4 kg	2.150 lm	107 lm/W	67,70 CHF	5141-030120	941505229
4.000 K	160 x 153 x 30 mm	0,4 kg	2.400 lm	120 lm/W	67,70 CHF	5141-040120	941511409



**30 W**

TEMPÉRA- TURE DE COULEUR	DIMENSIONS	POIDS	FLUX LUMINEUX NET	EFFICACITÉ	PRIX NET AU CATALOGUE	ARTICLE N°	E-N°
3.000 K	195 x 174 x 35 mm	0,58 kg	3.100 lm	103 lm/W	81,30 CHF	5142-030120	941511439
4.000 K	195 x 174 x 35 mm	0,58 kg	3.450 lm	115 lm/W	81,30 CHF	5142-040120	941511449



**50 W**

TEMPÉRA- TURE DE COULEUR	DIMENSIONS	POIDS	FLUX LUMINEUX NET	EFFICACITÉ	PRIX NET AU CATALOGUE	ARTICLE N°	E-N°
3.000 K	239 x 192 x 44 mm	0,85 kg	5.650 lm	113 lm/W	108,40 CHF	5143-030120	941511479
4.000 K	239 x 192 x 44 mm	0,85 kg	5.950 lm	119 lm/W	108,40 CHF	5143-040120	941511489

## NOIR



**10 W**

TEMPÉRA- TURE DE COULEUR	DIMENSIONS	POIDS	FLUX LUMINEUX NET	EFFICACITÉ	PRIX NET AU CATALOGUE	ARTICLE N°	E-N°
3.000 K	132 x 113 x 30 mm	0,3 kg	1.050 lm	105 lm/W	47,35 CHF	5144-030120	941505209
4.000 K	132 x 113 x 30 mm	0,3 kg	1.150 lm	115 lm/W	47,35 CHF	5144-040120	941505219



**20 W**

TEMPÉRA- TURE DE COULEUR	DIMENSIONS	POIDS	FLUX LUMINEUX NET	EFFICACITÉ	PRIX NET AU CATALOGUE	ARTICLE N°	E-N°
3.000 K	160 x 153 x 30 mm	0,4 kg	2.150 lm	107 lm/W	67,70 CHF	5145-030120	941511419
4.000 K	160 x 153 x 30 mm	0,4 kg	2.400 lm	120 lm/W	67,70 CHF	5145-040120	941511429



**30 W**

TEMPÉRA- TURE DE COULEUR	DIMENSIONS	POIDS	FLUX LUMINEUX NET	EFFICACITÉ	PRIX NET AU CATALOGUE	ARTICLE N°	E-N°
3.000 K	195 x 174 x 35 mm	0,58 kg	3.100 lm	103 lm/W	81,30 CHF	5146-030120	941511459
4.000 K	195 x 174 x 35 mm	0,58 kg	3.450 lm	115 lm/W	81,30 CHF	5146-040120	941511469



**50 W**

TEMPÉRA- TURE DE COULEUR	DIMENSIONS	POIDS	FLUX LUMINEUX NET	EFFICACITÉ	PRIX NET AU CATALOGUE	ARTICLE N°	E-N°
3.000 K	239 x 192 x 44 mm	0,85 kg	5.650 lm	113 lm/W	108,40 CHF	5147-030120	941511499
4.000 K	239 x 192 x 44 mm	0,85 kg	5.950 lm	119 lm/W	108,40 CHF	5147-040120	941505249

- Boîtier massif en aluminium moulé sous pression, résistant à l'eau, avec refroidissement efficace et revêtement par poudre de haute qualité Akzo Nobel
- Fonctionnement fiable grâce aux LED de marque de LUMILEDS et au bloc d'alimentation sans condensateur avec protection contre les surtensions de 2 kV
- Verre de sécurité ESG - ULTRA CLEAR - verre hautement transparent pour une excellente couleur de lumière et un meilleur rendement lumineux
- L'étrier de montage courbé permet un assemblage très simple sans devoir démonter l'étrier (rotation libre 320°)
- Incl. 1 m de câble en caoutchouc résistant aux UV (H05RN-F extrémités ouvertes)
- Les valeurs suivantes sont réglables en continu sur le capteur PIR orientable :
  - Portée (jusqu'à 7 m)
  - Capteur de lumière du jour

**NOUVEAU**  
EN NOIR ET BLANC  
3.000 K/4.000 K




## PROLINE FLOORslim-sensor

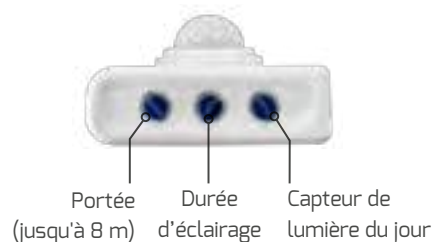
BOÎTIER	Aluminium
PROTECTION	Verre de sécurité ESG, transparent
LONGUEUR DE CÂBLE	1 m
PIVOTANT / INCLINABLE	320°
SENSOR	PIR, 8 m
INDICE DE RENDU DES COULEURS	Ra > 82
TENSION D'ENTRÉE	220 - 240 V AC
PLAGE DE TEMPÉRATURE	-20 °C à +40 °C
L80/B10 25°C DURÉE DE VIE	35.000 h



La forme spécialement biseautée de l'étrier facilite le montage sur les murs et les mâts.



Pivotant et inclinable à 170°







## BLANC



**30 W**

TEMPÉRA- TURE DE COULEUR	DIMENSIONS	POIDS	FLUX LUMINEUX NET	EFFICACITÉ	PRIX NET AU CATALOGUE	ARTICLE N°	E-N°
3.000 K	195 x 224 x 58 mm	0,58 kg	3.100 lm	103 lm/W	115,20 CHF	<b>5148-030120</b>	<b>941505239</b>
4.000 K	195 x 224 x 58 mm	0,58 kg	3.450 lm	115 lm/W	115,20 CHF	<b>5148-040120</b>	<b>941511509</b>



**50 W**

TEMPÉRA- TURE DE COULEUR	DIMENSIONS	POIDS	FLUX LUMINEUX NET	EFFICACITÉ	PRIX NET AU CATALOGUE	ARTICLE N°	E-N°
3.000 K	239 x 243 x 68 mm	0,85 kg	5.650 lm	113 lm/W	147,90 CHF	<b>5149-030120</b>	<b>941511539</b>
4.000 K	239 x 243 x 68 mm	0,85 kg	5.950 lm	119 lm/W	147,90 CHF	<b>5149-040120</b>	<b>941511549</b>

## NOIR



**30 W**

TEMPÉRA- TURE DE COULEUR	DIMENSIONS	POIDS	FLUX LUMINEUX NET	EFFICACITÉ	PRIX NET AU CATALOGUE	ARTICLE N°	E-N°
3.000 K	195 x 224 x 58 mm	0,58 kg	3.100 lm	103 lm/W	115,20 CHF	<b>5150-030120</b>	<b>941511519</b>
4.000 K	195 x 224 x 58 mm	0,58 kg	3.450 lm	115 lm/W	115,20 CHF	<b>5150-040120</b>	<b>941511529</b>



**50 W**

TEMPÉRA- TURE DE COULEUR	DIMENSIONS	POIDS	FLUX LUMINEUX NET	EFFICACITÉ	PRIX NET AU CATALOGUE	ARTICLE N°	E-N°
3.000 K	239 x 243 x 68 mm	0,85 kg	5.650 lm	113 lm/W	147,90 CHF	<b>5151-030120</b>	<b>941511559</b>
4.000 K	239 x 243 x 68 mm	0,85 kg	5.950 lm	119 lm/W	147,90 CHF	<b>5151-040120</b>	<b>941505259</b>

- Design économique pour des applications universelles
- Boîtier étanche IP66 avec un design de refroidissement efficace
- Câble de raccordement de 0,5 m H05RN-F inclus



## **ECOLINE** FLOOReco

<b>BOÎTIER</b>	Aluminium, noir
<b>PROTECTION</b>	Verre de sécurité ESG, transparent
<b>LONGUEUR DE CÂBLE</b>	0,5 m
<b>PIVOTANT / INCLINABLE</b>	120 °
<b>TEMPÉRATURE DE COULEUR</b>	4.000 K / blanc neutre
<b>INDICE DE RENDU DES COULEURS</b>	Ra > 75
<b>TENSION D'ENTRÉE</b>	220 - 240 V AC
<b>EFFICACITÉ</b>	100 lm/W
<b>PLAGE DE TEMPÉRATURE</b>	-30 °C à +45 °C
<b>L80/B10 25°C DURÉE DE VIE</b>	20.000 h





**30 W**

DIMENSIONS	POIDS	FLUX LUMINEUX NET	PRIX NET AU CATALOGUE	ARTICLE N°	E-N°
160 x 147 x 29 mm	0,4 kg	3.000 lm	27,15 CHF	5164-040120	941511569



**50 W**

DIMENSIONS	POIDS	FLUX LUMINEUX NET	PRIX NET AU CATALOGUE	ARTICLE N°	E-N°
200 x 178 x 29 mm	0,7 kg	5.000 lm	33,80 CHF	5165-040120	941511579



**100 W**

DIMENSIONS	POIDS	FLUX LUMINEUX NET	PRIX NET AU CATALOGUE	ARTICLE N°	E-N°
270 x 230 x 29 mm	1,34 kg	10.000 lm	94,85 CHF	5166-040120	941511589



**200 W**

DIMENSIONS	POIDS	FLUX LUMINEUX NET	PRIX NET AU CATALOGUE	ARTICLE N°	E-N°
366 x 303 x 34 mm	2,4 kg	20.000 lm	202,20 CHF	5167-040120	941511599



- Boîtier étanche et renforcé IP65 avec une conception de refroidissement efficace
- Verre de sécurité trempé « ULTRA CLEAR » – verre ultra-transparent pour obtenir une excellente couleur de lumière et un meilleur rendement lumineux
- Boîtier robuste en aluminium moulé sous pression à parois épaisses, plusieurs fois vissé
- Support de montage à rotation libre (320°)
- Incl. Câble de raccordement blanc de 1 m (extrémités ouvertes H05RN-F)



## ECOLINE FLOORslim

BOÎTIER	Aluminium, blanc
PROTECTION	transparent
PIVOTANT / INCLINABLE	320 °
INDICE DE RENDU DES COULEURS	Ra > 82
PLAGE DE TEMPÉRATURE	-20 °C à +40 °C
L80/B10 25°C DURÉE DE VIE	env. 60.000 h



## FLOORslim-sensor

- Les valeurs suivantes peuvent être réglées en continu sur le PIR (capteur infrarouge).
  - Plage de détection (jusqu'à 8 m)
  - Durée d'éclairage
  - Capteur de lumière du jour
- Possibilité d'activation permanente via une ligne de commande séparée IK07



PUISSANCE CONSOMMÉE	DIMENSIONS	TEMPÉRATURE DE COULEUR	TENSION D'ENTRÉE	FLUX LUMINEUX NET	EFFICACITÉ	PRIX NET AU CATALOGUE	ARTICLE N°	E-N°
30 W	236 x 253 x 40 mm	3.000 K	100 – 240 V AC	3.060 lm	102 lm/W	81,30 CHF	4637-030120*	941500219
50 W	312 x 279 x 46 mm	3.000 K	100 – 240 V AC	5.100 lm	102 lm/W	122,00 CHF	4311-030120*	941501989

\* Dans la limite des stocks disponibles.

## SUPPORT MURAL POUR LENS<sup>plus</sup> ET FLOOR<sup>slim</sup>



ARTICLE N°	3193
E-N°	941902819
COULEUR	noir
CONVIENT À	10 – 50 W
MATÉRIAU	Acier. revêtu par poudre
LONGUEUR	500 mm
POIDS	0,84 kg
PRIX NET AU CATALOGUE	47,35 CHF

ARTICLE N°	3193-1
E-N°	941902809
COULEUR	blanc
CONVIENT À	10 – 50 W
MATÉRIAU	Acier. revêtu par poudre
LONGUEUR	500 mm
POIDS	0,84 kg
PRIX NET AU CATALOGUE	47,35 CHF



## PIQUET DE TERRE POUR LENS<sup>plus</sup> ET FLOOR<sup>slim</sup>



ARTICLE N°	3191
E-N°	941902979
CONVIENT À	10 – 20 W
MATÉRIAU	Aluminium
COULEUR	noir
DIMENSIONS	Ø 40, 165 mm
RACCORD À VISSER	M6
POIDS	0,2 kg
PRIX NET AU CATALOGUE	10,85 CHF



ARTICLE N°	3192
E-N°	941902989
CONVIENT À	ab 30 W
MATÉRIAU	Aluminium
COULEUR	noir
DIMENSIONS	Ø 60, 265 mm
RACCORD À VISSER	M10
POIDS	0,43 kg
PRIX NET AU CATALOGUE	19,00 CHF

## CONNECTEUR DE CÂBLE

Étanche IP67, conduit filetable, à 3 pôles

ARTICLE N°	2727
E-N°	941904269
PRIX NET AU CATALOGUE	147,90 CHF



## SURTENSION PROTECTION

10 KV AVEC LED DE CONTRÔLE IP65, MONTAGE EXTERNE

ARTICLE N°	5044
E-N°	941919139
PRIX NET AU CATALOGUE	40,70 CHF





# LUMINAIRES DE TRAVAIL & DE SIGNALISATION







- Surfaces lumineuses réglables et anti-éblouissantes pour un éclairage homogène avec fonction d'encliquetage
- Boîtier en plastique extrêmement compact, résistant aux chocs (IK07) et protégé contre les projections d'eau (IP65)
- Poignée de transport ergonomique avec support de trépied intégré en métal
- Câble de charge pour voiture/camion 12/24 V et 220 V inclus
- Batterie lithium-ion intégrée remplaçable à moindre coût
- Possibilité de fonctionnement permanent via le câble de charge 220 V avec le niveau de luminosité maximal



## PROLINE WORKER

TEMPÉRATURE DE COULEUR 6.500 K / blanc lumière du jour

PLAGE DE TEMPÉRATURE -10 °C à +40 °C

L80/B10 25°C DURÉE DE VIE env. 40.000 h



## ACCESSOIRES

STATIF POUR WORKER/WORKERmini

ARTICLE N° 3026-Stativ

E-N° 941901899

DIMENSIONS jusqu'à 145 cm  
Hauteur

PRIX NET AU CATALOGUE 40,70 CHF



## PIÈCES DE RECHANGE

CHARGEUR DE VEHICULE 12 V/24 V POUR WORKER/WORKERmini

ARTICLE N° 3026-160120-KFZ-Adapteur

E-N° 941904199

PRIX NET AU CATALOGUE 20,35 CHF

CÂBLE DE CHARGEUR 220 V ADAPTÉ À WORKER/WORKERmini

ARTICLE N° 300075

E-N° 941919219

PRIX NET AU CATALOGUE 54,15 CHF



BATTERIE DE RECHANGE 7,4 V POUR WORKER/WORKERmini

ARTICLE N° 3667

E-N° 941904219

PRIX NET AU CATALOGUE 67,70 CHF







## WORKER

- A intensité variable sur trois niveaux avec affichage du niveau de charge de la batterie
  - 30% de puissance lumineuse = 7,0 heures
  - 50% de puissance lumineuse = 4,5 heures
  - 100% de puissance lumineuse = 2,2 heures
 (temps de charge max. 3,8 heures)

PUISSANCE	DIMENSIONS	RENDU DES COULEURS	POIDS	FLUX LUMINEUX NET	EFFICACITÉ	PRIX NET AU CATALOGUE	ARTICLE N°	E-N°
30 W	400 x 210 x 100 mm	Ra > 82	2,1 kg	2.900 lm	97 lm/W	229,35 CHF	3026-160120	941500409

## WORKERmini



- A intensité variable sur trois niveaux avec affichage du niveau de charge de la batterie
  - 30% de puissance lumineuse = 9 heures
  - 50% de puissance lumineuse = 6 heures
  - 100% de puissance lumineuse = 3 heures
 (temps de charge max. 5 heures)

PUISSANCE	DIMENSIONS	RENDU DES COULEURS	POIDS	FLUX LUMINEUX NET	EFFICACITÉ	PRIX NET AU CATALOGUE	ARTICLE N°	E-N°
20 W	324 x 180 x 90 mm	Ra > 82	1,6 kg	1.900 lm	95 lm/W	175,05 CHF	3666-060120	941500419




- Facile à transporter grâce à sa conception compacte et à sa poignée de transport ergonomique
- Grande stabilité avec trépied intégré qui garantit un travail en toute sécurité
- Câble flexible en caoutchouc HD7RNF de 2 m pour une utilisation sur le chantier ou à l'extérieur
- Le WORKERrocket est équipé d'une prise de courant supplémentaire IP 54
- L'angle de diffusion de 360° assure un éclairage périphérique sans éblouissement
- Très bon rendu naturel des couleurs grâce à un IRC >92
- Boîtier protégé contre les projections d'eau IP 54
- Support de câble intégré



## PROLINE WORKERrocket



ARTICLE N°	5353-050360
E-N°	941010469
BOÎTIER	ABS, jaune
PROTECTION	Polycarbonate, jaune
DIMENSIONS	805 x 636 x 1.352 mm
LONGUEUR DE CÂBLE	200 cm
POIDS	4 kg
TEMPÉRATURE DE COULEUR	5.000 K / blanc lumière du jour
INDICE DE RENDU DES COULEURS	Ra > 92
TENSION D'ENTRÉE	220 - 240 V AC
FLUX LUMINEUX NET	6.000 lm
PUISSANCE CONSOMMÉE	70 W
EFFICACITÉ	86 lm/W
PLAGE DE TEMPÉRATURE	-20 °C - +45 °C
L80/B10 25°C DURÉE DE VIE	30.000 h
PRIX NET AU CATALOGUE	283,60 CHF



Caractéristique de diffusion



Interrupteur et prise de courant Schuko à l'arrière avec protection IP 54



La plus petite dimension de transport possible



Relais de câbles pratique à l'arrière

- Lampe en plastique robuste et résistante aux chocs pour les chantiers.
- En raison de l'absence de culot à vis, elle ne risque pas d'être volée.
- Installation très rapide grâce à la borne de raccordement rapide bipolaire
- Sécurité de fonctionnement extrêmement élevée par rapport aux lampes à incandescence traditionnelles



## **ECOLINE** LUMINAIRE DE CHANTIER

FORME CONSTRUCTIVE	A60
DIMENSIONS	Ø 60, 280 mm
LONGUEUR DE CÂBLE	15 cm
TEMPÉRATURE DE COULEUR	4.000 K
INDICE DE RENDU DES COULEURS	Ra > 82
TENSION D'ENTRÉE	220 – 240 V AC
FLUX LUMINEUX NET	1.150 lm
PUISSANCE CONSOMMÉE	12 W
EFFICACITÉ	95 lm/W
PLAGE DE TEMPÉRATURE	-20 °C à +40 °C
L80/B10 25°C DURÉE DE VIE	env. 25.000 h



Borne de raccordement rapide bipolaire

PIÈCE	PRIX NET AU CATALOGUE	ARTICLE N°	E-N°
1 pièce	8,80 CHF	<b>4997-040270</b>	<b>941801459</b>
VPE = 10 pièce	74,50 CHF 7,45 CHF/pièce	<b>4997-040270VPE</b>	<b>941801469</b>

Possibilité de marquage individuel à partir de 5.000 pièces.  
Soumettez votre demande à l'adresse : [info@dotlux.de](mailto:info@dotlux.de).

- Baliser et positionner avec une lumière LED sûre
- Utilisation sûre possible sans évaluation des risques, car sans laser
- Distance de projection de 40 cm à 160 cm
- Mise au point directe par lentille verrouillable sur le marqueur
- LED de marque CREE d'une durée de vie d'au moins 50.000 heures L80/B10
- Câblage flexible grâce à l'alimentation universelle 10 - 30 V DC et aux fiches perforées standard 5,5 x 2,1 mm\*
- Gobo interchangeable sans outil pour créer différents motifs de marquage
- Gobo en ligne et en croix inclus (gobo en ligne pré installé)

POUR LA  
VUE  
**ABSOLUMENT  
SÛR**



## L'ALTERNATIVE PARFAITE AU LASER - LAMPE DE BALISAGE À LED SANS CLASSE DE RISQUE

### PROLINE SAFETYMARKER


ARTICLE N°	5097-0GR000
E-N°	941999919
BOÎTIER	Aluminium, noir
DIMENSIONS	Ø 24, 123 mm
CÂBLE DE RACCORDEMENT	120 cm, prise DC incluse
COULEUR DE LUMIÈRE	grün
SOURCE DE LUMIÈRE	CREE® LED
TENSION D'ENTRÉE	10 - 30 V DC
PUISSANCE CONSOMMÉE	3 W
PLAGE DE TEMPÉRATURE	-20 °C à +50 °C
L80/B10 25°C DURÉE DE VIE	50.000 h
PRIX NET AU CATALOGUE	161,50 CHF



\* Peut être directement raccordé au courant machine de 10 - 30 V DC. Si ce n'est pas possible, il faut commander un bloc d'alimentation adapté.




Fiche femelle creuse



Focalisation du marquage  
40 cm à 160 cm



Les lentilles en verre de quartz  
de haute qualité permettent  
des contours nets



Exemple d'optique : Croix



CLIQUEZ ICI POUR  
VISUALISER LA  
VIDÉO EXPLICATIVE




Scanner ou saisir le code QR:  
[https://www.youtube.com/  
watch?v=hgRRLupROqI](https://www.youtube.com/watch?v=hgRRLupROqI)

### SIGNAL GOBO



Ligne pré installée, croix fournie  
(facilement remplaçable grâce au  
mécanisme à vis).









## ACCESSOIRES POUR SAFETYMARKER

### BLOCS D'ALIMENTATION NON VARIABLES ADAPTÉS

Plusieurs **SAFETYMARKER** peuvent être utilisés simultanément sur un bloc d'alimentation. Pour cela, la puissance totale de tous les baliseurs **SAFETYMARKER** ne doit pas être supérieure à la puissance maximale. Voir tableau ci-dessous.

		PUISSANCE MAX.	DIMENSIONS	PRIX NET AU CATALOGUE	ARTICLE N°	E-N°
<b>DÉFAUT</b>		12 W	106 x 33 x 22 mm	24,40 CHF	<b>5103</b>	<b>941934219</b>
<b>RAIL DIN</b>		100 W	100 x 55 x 90 mm	101,65 CHF	<b>4256-24</b>	<b>941901869</b>
		20 W	166 x 40 x 14 mm	33,90 CHF	<b>4523-24</b>	<b>941901779</b>
		30 W	247 x 30 x 16 mm	50,05 CHF	<b>4524-24</b>	<b>941901789</b>
<b>ULTRA PLAT</b> RACCORD DE SERRAGE		75 W	298 x 30 x 17 mm	81,30 CHF	<b>4526-24</b>	<b>941901819</b>
		100 W	298 x 30 x 17 mm	108,40 CHF	<b>4525-24</b>	<b>941901799</b>
<b>IMPERMÉABLE</b>		75 W	180 x 63 x 36 mm	88,05 CHF	<b>4252-24</b>	<b>941901539</b>

### AUTRES ACCESSOIRES



Support à rotule 360° en plastique renforcé de fibres de verre

**ARTICLE N°** 5105

**E-N°** 941919449

**PRIX NET AU CATALOGUE** 14,90 CHF



Câble de raccordement aux extrémités ouvertes, 5 m

**ARTICLE N°** 5107

**E-N°** 941919189

**PRIX NET AU CATALOGUE** 20,35 CHF



Câble de rallonge DC mâle à femelle, 2 m

**ARTICLE N°** 5106

**E-N°** 941919179

**PRIX NET AU CATALOGUE** 12,20 CHF



# LUMINAIRES LED ANTI-HUMIDITÉ



**WASCHSTRASSE**







- Boîtier en polycarbonatee incassable avec couvercle givré pour une diffusion de la lumière sans ombres
- Serrures en acier inoxydable antirouille avec double protection antivol intégrée
- Câblage continu à 3 pôles avec une borne de raccordement interne du luminaire
- Certifié ATEX
- sans silicone
- Livré maintenant avec deux presse-étoupes ATEX (y compris un obturateur)
- Accessoires de montage fournis (montage en chaîne/au plafond/au mur)
- Groupe d'explosion  $\text{Ex II 3 G Ex ec IIC T6 Gc}$   
 $\text{Ex II 3 D Ex tc IIIC T85°C Dc IP66}$



## HIGHLINE MISTRAL<sup>ex</sup>



BOÎTIER	Polycarbonate, résistant aux chocs
PROTECTION	givré
TEMPÉRATURE DE COULEUR	4.000 K / blanc neutre
INDICE DE RENDU DES COULEURS	Ra > 82
TENSION D'ENTRÉE	176 – 240 V AC/DC
PLAGE DE TEMPÉRATURE	-25 °C à +55 °C
L80/B10 25°C DURÉE DE VIE	env. 50.000 h



## ACCESSOIRES

RACCORD DE CÂBLE À VIS OPTIONNEL EN LAITON NICKELÉ (CERTIFIÉ ATEX)

ARTICLE N°	3656
E-N°	941007139
PRIX NET AU CATALOGUE	17,65 CHF



CLIQUEZ ICI POUR VISUALISER LA VIDÉO EXPLICATIVE




Scanner ou saisir le code QR:  
<https://www.youtube.com/watch?v=AURZGgJNJE>

### 127 cm

DIMENSIONS	PUISSANCE CONSOMMÉE	REPLACE	EFFICACITÉ	FLUX LUMINEUX NET	PRIX NET AU CATALOGUE	ARTICLE N°	E-N°
1.272 x 145 x 111 mm	max. 22 W	1 x 36 W Tube fluorescent	132 lm/W	2.910 lm	270,05 CHF	4553-040140	924700009
1.272 x 145 x 111 mm	max. 42 W	2 x 36 W Tube fluorescent	139 lm/W	5.820 lm	378,60 CHF	4554-040140	924700109

### 157 cm

DIMENSIONS	PUISSANCE CONSOMMÉE	REPLACE	EFFICACITÉ	FLUX LUMINEUX NET	PRIX NET AU CATALOGUE	ARTICLE N°	E-N°
1.572 x 145 x 111 mm	max. 27 W	1 x 58 W Tube fluorescent	135 lm/W	3.640 lm	337,90 CHF	4555-040140	924700209
1.572 x 145 x 111 mm	max. 53 W	2 x 58 W Tube fluorescent	137 lm/W	7.280 lm	446,45 CHF	4556-040140	924700309



## FEATURES MISTRAL®

- Montage plus rapide grâce à la nouvelle construction du luminaire. Combinaison du support d'appareils LED et du couvercle.
- Composants de marque remplaçables individuellement pour des coûts de maintenance réduits
- Boîtier en polycarbonatee IK08/IP66 résistant aux UV et incassable avec un cache givré assure une répartition de la lumière sans ombres
- Câblage continu à 5 pôles avec deux bornes de raccordement internes pour luminaires
- Fermetures en acier inoxydable avec dispositif antivol intégré
- Accessoires de montage fournis (montage en chaîne/au plafond/au mur), y compris les découpes du panneau arrière
- Le marquage D de ce luminaire à température de surface limitée est une condition de base pour les luminaires installés dans des lieux à risque d'incendie (DIN EN 60598-2-24, VDE 0711-2-24)
- Ce luminaire à LED est adapté à une utilisation dans les entreprises de transformation des aliments. Il peut donc également être utilisé dans les zones certifiées selon l'International Featured Standard (IFS) ou le British Retail Consortium (BRC)



### INCASSABLE IK08

En polycarbonatee incassable avec couvercle givré.



### NOUVELLE CONSTRUCTION DU LUMINAIRE

Le support d'appareillage et le cache sont prémontés, ce qui supprime une étape de travail lors du montage.



### 5 PÔLES CÂBLÉS EN CONTINU

Raccord de câble à vis intégral des deux côtés avec deux bornes de raccordement internes pour luminaires.



### PINCES DE MONTAGE RÉGLABLES

Facilitent le montage dans les installations existantes. Convient également pour la suspension par chaîne.



### ENTREPRISES DE TRANSFORMATION DES ALIMENTS

Convient à l'International Featured Standard (IFS) ou au British Retail Consortium (BRC).



### UTILISATION À LONG TERME

Fermetures en acier inoxydable de haute qualité, protégées contre la perte.

MISTRAL







**NOUVEAU**  
RÉSISTANT  
AUX CHOCS

**PROLINE MISTRAL®**



<b>BOÎTIER</b>	Polycarbonate, résistant aux chocs, gris
<b>PROTECTION</b>	givré
<b>TEMPÉRATURE DE COULEUR</b>	4.000 K / blanc neutre
<b>INDICE DE RENDU DES COULEURS</b>	Ra > 82
<b>TENSION D'ENTRÉE</b>	220 – 240 V AC
<b>PLAGE DE TEMPÉRATURE</b>	-20 °C à +45 °C
<b>L80/B10 25°C DURÉE DE VIE</b>	env. 50.000 h



**ACCESSOIRES**

**RACCORD DE CÂBLE À VIS M20 AVEC SOUPAPE DE COMPENSATION DE PRESSION INTÉGRÉE**

<b>ARTICLE N°</b>	4723	
<b>E-N°</b>	941903129	
<b>PRIX NET AU CATALOGUE</b>	38,00 CHF	

**NOUVEAU MONTAGE SIMPLE**



**1.** Ouvrir les fermetures



**2.** Raccorder le câble



**3.** Verrouiller le luminaire - Prêt

## MISTRAL®

	DIMENSIONS	PUISSANCE CONSOMMÉE	REPLACE	FLUX LUMINEUX NET	EFFICACITÉ	PRIX NET AU CATALOGUE	ARTICLE N°	E-N°
<b>64 cm</b>	640 x 100 x 80 mm	26 W	2 x 18 W Tube fluorescent	3.500 lm	135 lm/W	81,30 CHF	<b>2354-340120</b>	<b>941003749</b>

	DIMENSIONS	PUISSANCE CONSOMMÉE	REPLACE	FLUX LUMINEUX NET	EFFICACITÉ	PRIX NET AU CATALOGUE	ARTICLE N°	E-N°
<b>124 cm</b>	1.240 x 100 x 80 mm	38 W	2 x 36 W Tube fluorescent	4.800 lm	126 lm/W	108,40 CHF	<b>2355-440120</b>	<b>941003719</b>

	DIMENSIONS	PUISSANCE CONSOMMÉE	REPLACE	FLUX LUMINEUX NET	EFFICACITÉ	PRIX NET AU CATALOGUE	ARTICLE N°	E-N°
<b>154 cm</b>	1.540 x 100 x 80 mm	27 W	1 x 58 W Tube fluorescent	3.860 lm	143 lm/W	135,55 CHF	<b>2356-540120</b>	<b>941003729</b>
	1.540 x 100 x 78 mm	57 W	2 x 58 W Tube fluorescent	7.930 lm	139 lm/W	175,05 CHF	<b>2357-340120</b>	<b>941003739</b>

## MISTRALsensor

- Trois fonctions différentes du capteur haute fréquence possibles :
  - Fonction On/Off sur 100 % d'intensité lumineuse via le capteur, puis 0 % d'intensité lumineuse
  - Fonction On/Off sur 100 % de l'intensité lumineuse via le capteur, avec durée/puissance de rééclairage réglable
  - Luminosité de base permanente (20 % / 35 % d'intensité lumineuse) avec fonction On/Off supplémentaire sur 100 % d'intensité lumineuse via le capteur avec durée de persistance réglable
- POWERselect: variation en 10 étapes d'environ 2,5 watts chacune (18 - 42 Watt)
- En outre, les valeurs suivantes sont réglables par étapes :
  - Portée (jusqu'à 7 m)
  - Capteur de lumière du jour
  - Durée d'éclairage
  - Durée de persistance (aucune à permanente)
  - Puissance de persistance (10 % / 25 %)



	DIMENSIONS	PUISSANCE CONSOMMÉE	REPLACE	FLUX LUMINEUX NET	EFFICACITÉ	PRIX NET AU CATALOGUE	ARTICLE N°	E-N°
<b>154 cm</b>	1.540 x 100 x 80 mm	38 W	1 x 58 W Tube fluorescent	5.100 lm	max. 134 lm/W	242,90 CHF	<b>2822-840120</b>	<b>941009859</b>



Télécommande nécessaire  
Plage de détection jusqu'à 4 m max.

<b>ARTICLE N°</b>	<b>5139</b>
<b>E-N°</b>	<b>941999939</b>
<b>PRIX NET AU CATALOGUE</b>	<b>27,15 CHF</b>

Pour régler le capteur, il faut une télécommande permettant la commande d'autant de luminaires que l'on veut.



Télécommande avec plage de détection étendue allant jusqu'à 12 m max.

<b>ARTICLE N°</b>	<b>5452</b>
<b>E-N°</b>	<b>941006189</b>
<b>PRIX NET AU CATALOGUE</b>	<b>56,85 CHF</b>

## MISTRALexit

- Mode continu ou mode veille réglable (par ex. pour un fonctionnement avec détecteur de mouvement / interrupteur)
- Batterie LiFePo4 intégrée d'une durée d'éclairage de 3 h
- Avec auto-test automatique

	DIMENSIONS	PUISSANCE CONSOMMÉE	REPLACE	FLUX LUMINEUX NET	EFFICACITÉ	PRIX NET AU CATALOGUE	ARTICLE N°	E-N°
<b>154 cm</b>	1.540 x 100 x 80 mm	27 W 5 W (Not)	1 x 58 W Tube fluorescent	4.050 lm 580 lm (Not)	150 lm/W	270,05 CHF	<b>3538-240120</b>	<b>941003619</b>

BATTERIE DE RECHANGE LiFePo4	
<b>ARTICLE N°</b>	<b>3540-1</b>
<b>E-N°</b>	<b>941919089</b>
<b>PRIX NET AU CATALOGUE</b>	<b>62,30 CHF</b>

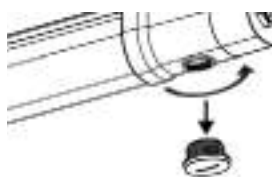


- Très bon éclairage de la pièce grâce à un large angle de rayonnement
- Grâce à une interface de capteur intégrée, il est possible d'ajouter ultérieurement un capteur radar ou PIR à tout moment
- Les capteurs optionnels peuvent être réglés confortablement depuis le sol à l'aide d'une télécommande
- Montage rapide grâce aux capuchons de raccordement Twistlock avec câblage continu tripolaire en usine et bornes de raccordement rapide
- Boîtier incassable entièrement en polycarbonate stable et UV avec une résistance élevée aux chocs IK08
- Les pinces de montage peuvent être positionnées librement sur le luminaire - les points de fixation existants au plafond et au mur peuvent être conservés
- Accessoires de montage fournis (montage au plafond, au mur ou en suspension)

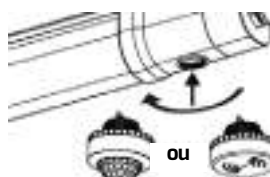


## PROLINE MISTRALsmart

<b>BOÎTIER</b>	PC, similaire à RAL 7035
<b>PROTECTION</b>	givré
<b>TEMPÉRATURE DE COULEUR</b>	4.000 K / blanc neutre
<b>INDICE DE RENDU DES COULEURS</b>	Ra > 82
<b>TENSION D'ENTRÉE</b>	220 - 240 V AC
<b>EFFICACITÉ</b>	160 lm/W
<b>PLAGE DE TEMPÉRATURE</b>	-20 °C à +45 °C
<b>L80/B10 25°C DURÉE DE VIE</b>	env. 50.000 h



Retirer le bouchon à vis




Visser le capteur avec le raccord Twistlock

## ACCESSOIRES


### DÉTECTEUR DE MOUVEMENT DOTÉ D'UN CAPTEUR PIR LUMIÈRE DU JOUR

Un capteur infrarouge, également appelé PIR, détecte les signaux de mesure des personnes et des objets. Il est particulièrement adapté à la détection de personnes à partir de grandes hauteurs.

<b>ARTICLE N°</b>	<b>5435-1</b>	
<b>E-N°</b>	<b>941007219</b>	
<b>SENSOR</b>	PIR, Infrarouge max. 12 m	
<b>PRIX NET AU CATALOGUE</b>	47,35 CHF	

### DÉTECTEUR DE MOUVEMENT DOTÉ D'UN CAPTEUR LUMIÈRE DU JOUR

Un capteur radar/à micro-ondes détecte la masse en mouvement dans l'espace. Plus la masse est importante, plus la portée de détection est grande. Le radar offre une zone de détection étendue horizontalement. De cette manière, les chariots élévateurs, par exemple, sont détectés plus tôt qu'avec un capteur PIR.

<b>ARTICLE N°</b>	<b>5436</b>	
<b>E-N°</b>	<b>941007229</b>	
<b>SENSOR</b>	Radar, max. 12 m	
<b>PRIX NET AU CATALOGUE</b>	47,35 CHF	

### TÉLÉCOMMANDE

<b>ARTICLE N°</b>	<b>5437</b>	
<b>E-N°</b>	<b>941006209</b>	
<b>PRIX NET AU CATALOGUE</b>	47,35 CHF	

	DIMENSIONS	PUISSANCE CONSOMMÉE	FLUX LUMINEUX NET	PRIX NET AU CATALOGUE	ARTICLE N°	E-N°
<b>120 cm</b>	1.200 x 61 x 57 mm	22 / 30 W	3.520 lm / 4.800 lm	115,20 CHF	<b>5433-140150*</b>	<b>941004669</b>
<b>150 cm</b>	1.500 x 61 x 57 mm	28 / 40 W	4.480 lm / 6.400 lm	128,80 CHF	<b>5434-140150*</b>	<b>941004779</b>

\* Disponible à partir d'avril 2023.

- Le joint en polyuréthane expansé durable assure une étanchéité parfaite IP66/IP69
- Composants de marque et de haute qualité, de TCI et de Tridonic, assurent de faibles coûts d'entretien grâce à un remplacement facile avec une durée de vie supérieure à la moyenne L90B10 50.000 h
- Un luminaire pour toutes les exigences de performance : POWERSELECT en 4 étapes
- Fermetures en polyamide renforcé de fibres de verre, y compris 4 vis antivol
- Câblage continu possible avec une borne de raccordement interne à 3 pôles pour les luminaires
- Dos du boîtier avec 3 gaufrages pour les entrées de câbles alternatives, inclus dans la livraison : Branchement 2x M20, 1 obturateur, matériau de montage pour assemblage en chaîne/au plafond/au mur
- Les distances de fixation à intensité variable facilitent le remplacement 1:1 des luminaires existants (970-1230 mm)
- Conception durable du produit grâce à des composants de marque facilement remplaçables (ballast Tridonic et modules TCI LED) pour des coûts d'entretien très faibles



## PROLINE MISTRALbasic

BOÎTIER	Polycarbonate
PROTECTION	Polycarbonate, givré
INDICE DE RENDU DES COULEURS	Ra > 82
TENSION D'ENTRÉE	220 - 240 V AC
PLAGE DE TEMPÉRATURE	- 25°C - + 50°C
L90/B10 25°C DURÉE DE VIE	50.000 h



PROTEGE CONTRE DE FAIBLES JETS D'EAU (IP66/IP69)


Résistant aux jets d'eau puissants et au nettoyage à haute pression/à la vapeur.



	DIMENSIONS	TEMPÉRATURE DE COULEUR	PUISSANCE CONSOMMÉE	FLUX LUMINEUX NET	EFFICACITÉ CATALOGUE	PRIX NET AU	ARTICLE N°	E-N°
<b>120 cm</b> 25/31/37/43 W	1.175 x 98 x 84 mm	3.000 K	max. 43 W	max. 5.500 lm	127 lm/W	88,05 CHF	<b>5456-030120</b>	<b>941004759</b>
	1.175 x 98 x 84 mm	4.000 K	max. 43 W	max. 6.000 lm	139 lm/W	88,05 CHF	<b>5456-040120</b>	<b>941004939</b>
<b>150 cm</b> 31/39/47/54 W	1.455 x 98 x 84 mm	3.000 K	max. 54 W	max. 7.140 lm	132 lm/W	94,85 CHF	<b>5458-030120</b>	<b>941004719</b>
	1.455 x 98 x 84 mm	4.000 K	max. 54 W	max. 7.440 lm	137 lm/W	94,85 CHF	<b>5458-040120</b>	<b>941004979</b>



- Boîtier entièrement en aluminium et verre, donc extrêmement résistant aux intempéries et adapté à l'extérieur
- ESG satiné (verre de sécurité trempé) pour une répartition de la lumière sans éblouissement
- Câblage traversant à 3 pôles avec une borne de connexion de lampe interne
- Accessoires de montage fournis (montage au plafond/mur)
- Les clips de montage peuvent être positionnés librement sur le luminaire  
- les points de fixation existants au plafond et au mur peuvent être réutilisés
- Raccord de câble à vis métallique et soupape d'équilibrage de pression
- Serrures en acier inoxydable antirouille avec double protection antivol intégrée
- Sans silicone
- Résistant aux chocs IK10



## PROLINE MISTRALht



BOÎTIER	Aluminium, Carré, argent
PROTECTION	ESG, satiné
DIMENSIONS	1.524 x 105 x 75 mm
TEMPÉRATURE DE COULEUR	4.000 K / blanc neutre
INDICE DE RENDU DES COULEURS	Ra > 82
TENSION D'ENTRÉE	176 – 240 V AC/DC
L80/B10 25°C DURÉE DE VIE	env. 50.000 h



	PLAGE DE TEMPÉRATURE	POIDS	FLUX LUMINEUX NET	EFFICACITÉ	PRIX NET AU CATALOGUE	ARTICLE N°	E-N°
<b>33 W</b>	-40 °C bis +70 °C	5,0 kg	4.100 lm	124 lm/W	636,45 CHF	4622-040120*	941301039
<b>65 W</b>	-40 °C bis +65 °C	5,3 kg	8.100 lm	125 lm/W	758,55 CHF	4606-040120*	941305499

\* Fabrication personnalisée sur commande.



- Boîtier entièrement en aluminium et en verre, donc extrêmement résistant aux intempéries et adapté à un usage extérieur sous abri
- Le câblage continu à 5 pôles réalisé en usine permet un montage rapide
- Verre de sécurité microprismatique ESG (verre de sécurité trempé) pour une répartition de la lumière sans éblouissement (UGR < 19)
- Accessoires de montage fournis (montage au plafond/mur ou montage en suspension)
- Les clips de montage peuvent être positionnés librement sur le luminaire - les points de fixation existants au plafond et au mur peuvent être réutilisés
- Raccord de câble à vis métallique et cache métallique fournis
- Résistant aux chocs IK10



## PROLINE MISTRALxtreme



<b>BOÎTIER</b>	Alu, ESG satiné
<b>DIMENSIONS</b>	1.520 x 111 x 92 mm
<b>REMPLE</b>	2 x 58 W Tube fluorescent
<b>TEMPÉRATURE DE COULEUR</b>	5.000 K / blanc lumière du jour
<b>INDICE DE RENDU DES COULEURS</b>	Ra > 82
<b>TENSION D'ENTRÉE</b>	176 - 240 V AC/DC
<b>FLUX LUMINEUX NET</b>	7.800 lm
<b>PUISSANCE CONSOMMÉE</b>	60 W
<b>EFFICACITÉ</b>	130 lm/W
<b>PLAGE DE TEMPÉRATURE</b>	-40 °C à +50 °C
L80/B10 25°C <b>DURÉE DE VIE</b>	env. 50.000 h



## ACCESSOIRES

RACCORD DE CÂBLE À VIS M20 AVEC VANNE DE COMPENSATION DE PRESSION INTÉGRÉE

<b>ARTICLE N°</b>	<b>4723</b>
<b>E-N°</b>	<b>941903129</b>
<b>PRIX NET AU CATALOGUE</b>	38,00 CHF



CORDE DE MONTAGE AU PLAFOND 2 PCS

<b>ARTICLE N°</b>	<b>5085</b>
<b>E-N°</b>	<b>941919419</b>
<b>PRIX NET AU CATALOGUE</b>	24,40 CHF

**non variable**

PRIX NET AU CATALOGUE	ARTICLE N°	E-N°
351,45 CHF	<b>3109-150120</b>	<b>941300829</b>

**DALI variable**

392,15 CHF	<b>3110-050120</b>	<b>941300839</b>
------------	--------------------	------------------



Pour faciliter le montage et la maintenance préventive de MISTRALxtreme, une protection métallique à vis unique a été développée. Toutes les fermetures sont fabriquées en métal résistant à la corrosion.

\* Fabrication personnalisée sur commande.



- Des capuchons de raccordement DOTLUX innovants dotés d'un câblage continu tripolaire et réalisé en usine permettant un montage rapide
- Boîtier entièrement en polycarbonate avec une résistance élevée aux chocs IK08
- Surface lumineuse orientable, homogène et non éblouissante avec une partie éclairée indirectement
- Accessoires de montage fournis (montage au plafond ou au mur)
- Les clips de montage peuvent être positionnés librement sur le luminaire - les points de fixation disponibles au plafond et au mur peuvent encore être utilisés

## PROLINE TWISTER

BOÎTIER	Polycarbonate
PROTECTION	givré
TEMPÉRATURE DE COULEUR	4.000 K / blanc neutre
INDICE DE RENDU DES COULEURS	Ra > 82
EFFICACITÉ	150 lm/W
TENSION D'ENTRÉE	220 - 240 V AC
PLAGE DE TEMPÉRATURE	-20 °C - +40 °C
L80/B10 25°C DURÉE DE VIE	env. 50.000 h



## ACCESSOIRES

KIT DE MONTAGE POUR SUSPENSION DE CÂBLE DE 1,5 M (2 PIÈCES)

ARTICLE N°	5005
E-N°	941902949
PRIX NET AU CATALOGUE	24,40 CHF




CLIQUEZ ICI POUR VISUALISER LA VIDÉO EXPLICATIVE



Scanner ou saisir le code QR:  
<https://www.youtube.com/watch?v=agg8p5U-Uu0>

	DIMENSIONS	POIDS	FLUX LUMINEUX NET	PRIX NET AU CATALOGUE	ARTICLE N°	E-N°
<b>25 W</b>	Ø 53, 1.280 mm	0,78 kg	3.750 lm	122,00 CHF	5003-040120*	941002369

	DIMENSIONS	POIDS	FLUX LUMINEUX NET	PRIX NET AU CATALOGUE	ARTICLE N°	E-N°
<b>38 W</b>	Ø 53, 1.580 mm	0,95 kg	5.700 lm	135,55 CHF	5004-040120*	941002379



Surface lumineuse rotative



Connexion sans outil avec câblage continu à 3 pôles

\* Dans la limite des stocks disponibles.

- Luminaire de cave ovale à LED pour montage mural ou au plafond, adapté aux pièces très humides comme les caves, les garages souterrains et les canalisations.
- Diffuseur en verre dépoli résistant aux chocs, en Makrolon® (Société BAYER), qui assure une grande transmission de la lumière
- Montage facile grâce au design pliable du luminaire
- Trois sorties de câbles défonçables permettant un câblage flexible
- Elles conviennent aux tubes d'installation électriques en plastique de 20 mm ou aux passe-câbles.
- 2 passe-câbles sont inclus dans la livraison



## DE CAVE


### PROLINE OVAL



ARTICLE N°	5380-040120
E-N°	941009849
BOÎTIER	Polypropylène, blanc
PROTECTION	Polycarbonate
DIMENSIONS	160 x 85 x 48 mm
POIDS	0,11 kg
TEMPÉRATURE DE COULEUR	4.000 K / blanc neutre
INDICE DE RENDU DES COULEURS	Ra > 82
TENSION D'ENTRÉE	220 - 240 V AC
FLUX LUMINEUX NET	370 lm
PUISSANCE CONSOMMÉE	4,5 W
EFFICACITÉ	82 lm/W
PLAGE DE TEMPÉRATURE	0 °C - +25 °C
L80/B20 25°C DURÉE DE VIE	35.000 h
PRIX NET AU CATALOGUE	17,65 CHF



Montage facile et rapide



Trois sorties de câbles défonçables permettant un câblage flexible





- Diffuseur et boîtier résistants aux UV
- Boîtier en polycarbonate résistant aux chocs ou en ABS résistant à l'ammoniac
- Également disponible en version variable DALI
- LED de marque de haute qualité avec une durée de vie énorme L90 50.000 h
- Accessoires de montage fournis (montage en chaîne/au plafond/au mur)



### RÉSISTANT AUX CHOCS IK10

Le HIGHFORCE est protégé contre les coups et les chocs jusqu'à 20 joules.



### PROTÉGÉ CONTRE LES JETS D'EAU (IP66/IP69)

Protégé contre les jets d'eau puissants et le nettoyage au jet haute pression / vapeur.



# 16

### 16 VERSIONS

Un éclairage adapté à chaque exigence.




### MONTAGE TRÈS RAPIDE GRÂCE AU PLUG & PLAY

Câbles pré-confectionnés disponibles en 3 longueurs différentes..



### MEMBRANE DE COMPENSATION DE PRESSION

Empêche l'accumulation de condensation dans le boîtier du luminaire.



### SUPPORTS DE MONTAGE RÉGLABLES

Facilitent le montage dans les installations existantes. Convient également pour la suspension par chaîne.



### ChemRST®


Versions avec diffuseur spécial résistant aux produits chimiques en matériau ChemRST®.



Convient pour les zones extérieures non couvertes.

# HIGHFORCE





**HIGHLINE** HIGHFORCE



<b>DIMENSIONS</b>	1.455 x 90 x 99 mm
<b>PROTECTION</b>	givré
<b>TEMPÉRATURE DE COULEUR</b>	4.000 K / blanc neutre
<b>INDICE DE RENDU DES COULEURS</b>	Ra > 82
<b>TENSION D'ENTRÉE</b>	176 – 240 V AC/DC
<b>PLAGE DE TEMPÉRATURE</b>	à 27 W: -25 °C à +50 °C à 54 W: -25 °C à +45 °C
L90/B10 25°C <b>DURÉE DE VIE</b>	env. 50.000 h



**CONSEIL DOTLUX :**

Tous les luminaires HIGHFORCE sont livrés sans fiche de raccordement. Vous trouverez les accessoires à la page suivante.



## HIGHFORCE<sub>pc</sub>



**24 W**  
3.650 lm / 152 lm/W

- Boîtier et diffuseur en polycarbonate résistant aux chocs
- La vanne de compensation de pression intégrée permet une utilisation en extérieur

CÂBLAGE	PRIX NET AU CATALOGUE	ARTICLE N°	E-N°
1 x 3-pôles	170,70 CHF	<b>4768-140120</b>	<b>941004699</b>
2 x 3-pôles, câblé en continu	185,05 CHF	<b>4770-140120</b>	<b>941004789</b>


**45 W**  
7.280 lm / 162 lm/W

1 x 3-pôles	188,60 CHF	<b>4769-140120</b>	<b>941005039</b>
2 x 3-pôles, câblé en continu	202,20 CHF	<b>4771-140120*</b>	<b>941004809</b>

## HIGHFORCE<sub>narrow</sub>



- Boîtier en ABS résistant aux produits chimiques et à l'ammoniaque
- Diffuseur spécial résistant aux produits chimiques en matériau **ChemRST®**
- Convient aux exploitations agricoles
- Convient à des hauteurs de montage à partir de 6 m grâce à son optique à faisceau étroit
- Certifié DLG
- La vanne de compensation de pression intégrée permet une utilisation en extérieur



Caractéristique de rayonnement

**45 W**  
6.810 lm / 151 lm/W

VARIABLE	CÂBLAGE	PRIX NET AU CATALOGUE	ARTICLE N°	E-N°
non variable	1 x 3-pôles	199,35 CHF	<b>4774-140050*</b>	<b>941005059</b>
non variable	2 x 5-pôles, câblé en continu	242,40 CHF	<b>4775-140050*</b>	<b>941005089</b>
DALI-2	1 x 5-pôles	285,45 CHF	<b>4772-140050*</b>	<b>941004839</b>
DALI-2	2 x 5-pôles, câblé en continu	314,10 CHF	<b>4773-140050*</b>	<b>941004889</b>

## HIGHFORCE<sub>abs</sub>



- Boîtier en ABS résistant aux produits chimiques et à l'ammoniaque
- Diffuseur spécial résistant aux produits chimiques en matériau **ChemRST®**
- Convient aux exploitations agricoles
- Certifié DLG
- La vanne de compensation de pression intégrée permet une utilisation en extérieur

**24 W**  
3.610 lm / 150 lm/W

VARIABLE	CÂBLAGE	PRIX NET AU CATALOGUE	ARTICLE N°	E-N°
non variable	1 x 3-pôles	161,50 CHF	<b>4776-140120</b>	<b>941005169</b>
non variable	2 x 5-pôles, câblé en continu	202,20 CHF	<b>4780-140120*</b>	<b>941005109</b>
DALI-2	1 x 5-pôles	256,75 CHF	<b>4782-140120*</b>	<b>941004909</b>
DALI-2	2 x 5-pôles, câblé en continu	285,45 CHF	<b>4783-140120*</b>	<b>941004959</b>

**45 W**  
7.200 lm / 160 lm/W

non variable	1 x 3-pôles	188,60 CHF	<b>4777-140120</b>	<b>941004849</b>
non variable	2 x 5-pôles, câblé en continu	229,35 CHF	<b>4781-140120</b>	<b>941005149</b>
DALI-2	1 x 5-pôles	271,10 CHF	<b>4778-140120*</b>	<b>941004899</b>
DALI-2	2 x 5-pôles, câblé en continu	299,75 CHF	<b>4779-140120*</b>	<b>941005049</b>

\* Fabrication personnalisée sur commande. Délai de livraison env. 3 - 4 semaines



## ACCESSOIRES HIGHFORCE

## FICHE / PRISE DE RACCORDEMENT



ARTICLE N°	4801	4802	4803	4804
E-N°	941902519	941902529	941902539	941902549
TYPE	3 pôles, prise femelle alimentation	3 pôles, fiche extraction	5 pôles, prise femelle alimentation	5 pôles, fiche extraction
PRIX NET AU CATALOGUE	8,80 CHF	8,80 CHF	14,90 CHF	14,90 CHF

## CÂBLE DE RACCORDEMENT

Câble de raccordement sur extrémités ouvertes (H05VV-F).  
Idéal pour la pose dans des tubes d'installation électrique



CONFECTION  
INDIVIDUELLE  
DES CÂBLES\*

ARTICLE N°	4787	4788	5013	5014
E-N°	941902409	941902419	941904699	941904709
CÂBLE	3 m, extrémité ouverte	3 m, extrémité ouverte	1,5 m, extrémité ouverte	1,5 m, extrémité ouverte
COUPE TRANSVERSALE	3 x 1,5 mm <sup>2</sup>	5 x 1,5 mm <sup>2</sup>	3 x 1,5 mm <sup>2</sup>	5 x 1,5 mm <sup>2</sup>
PRIX NET AU CATALOGUE	23,05 CHF	39,35 CHF	19,00 CHF	31,20 CHF

## CÂBLE DE CONNEXION

3- Câble de connexion à pôles (H05VV-F)

ARTICLE N°	4789	4790	4791
E-N°	941902419	941902439	941902449
CÂBLE	0,2 m	1,5 m	3 m
COUPE TRANSVERSALE	3 x 1,5 mm <sup>2</sup>	3 x 1,5 mm <sup>2</sup>	3 x 1,5 mm <sup>2</sup>
PRIX NET AU CATALOGUE	23,05 CHF	24,40 CHF	28,50 CHF



Câbles de connexion à 5 pôles avec changement de phase intégré pour les luminaires non variables

ARTICLE N°	4794	4795	4796
E-N°	941902459	941902469	941902479
CÂBLE	0,2 m	1,5 m	3 m
COUPE TRANSVERSALE	5 x 1,5 mm <sup>2</sup>	5 x 1,5 mm <sup>2</sup>	5 x 1,5 mm <sup>2</sup>
PRIX NET AU CATALOGUE	40,70 CHF	44,65 CHF	52,80 CHF



Câbles de connexion à 5 pôles pour luminaires à intensité variable DALI

ARTICLE N°	4797	4798	4799
E-N°	941902489	941902499	941902509
CÂBLE	0,2 m	1,5 m	3 m
COUPE TRANSVERSALE	5 x 1,5 mm <sup>2</sup>	5 x 1,5 mm <sup>2</sup>	5 x 1,5 mm <sup>2</sup>
PRIX NET AU CATALOGUE	40,70 CHF	44,65 CHF	52,80 CHF

**\*INDICATION :**

Fabrication personnalisée sur commande. Délai de livraison env. 3- 4 semaines. Sur demande, tous les câbles sont également disponibles en version 2,5 mm<sup>2</sup>. La fabrication de longueurs de câbles spécifiques au projet est également possible dans un délai de livraison de 3 à 4 semaines.



- Boîtier en polycarbonate incassable avec couvercle givré pour une diffusion de la lumière sans ombres
- Câblage continu à 3 pôles avec une borne de raccordement interne pour luminaire et deux joints d'étanchéité
- Structure interne modulaire facile à entretenir avec des composants de haute qualité
- Les canaux de câbles à l'arrière facilitent le montage et le câblage continu en cas de montage en saillie
- Sans silicone



## PROLINE SIMPLY



MADE IN EUROPE

BOÎTIER	Polycarbonate, blanc
PROTECTION	Polycarbonate, givré
TEMPÉRATURE DE COULEUR	4.000 K / blanc neutre
INDICE DE RENDU DES COULEURS	Ra > 82
TENSION D'ENTRÉE	176 - 240 V AC/DC
PLAGE DE TEMPÉRATURE	-25 °C à +35 °C
L80/B10 25°C DURÉE DE VIE	env. 50.000 h







	VARIABLE	DIMENSIONS	REPLACE	PRIX NET AU CATALOGUE	ARTICLE N°	E-N°
<b>27 W</b> 3.650 lm / 135 lm/W	non	1.160 x 109 x 85 mm	1 x 36 W Tube fluorescent	136,10 CHF	<b>4669-140140</b>	<b>941004929</b>
	DALI/Push	1.160 x 109 x 85 mm	1 x 36 W Tube fluorescent	196,50 CHF	<b>4671-140140*</b>	<b>941005079</b>

	VARIABLE	DIMENSIONS	REPLACE	PRIX NET AU CATALOGUE	ARTICLE N°	E-N°
<b>51 W</b> 7.140 lm / 140 lm/W	non	1.160 x 159 x 85 mm	2 x 36 W Tube fluorescent	179,30 CHF	<b>4670-140140</b>	<b>941004969</b>
	DALI/Push	1.160 x 159 x 85 mm	2 x 36 W Tube fluorescent	242,40 CHF	<b>4672-140140*</b>	<b>941005119</b>

\* Fabrication personnalisée sur commande.

- Conception moderne et soignée
- Surface lumineuse maximale sans vissage visible
- Plateforme EASYbase permettant un montage simple et rapide
- Montage possible sur des trous de forage existant grâce à la surface libre sur la plaque de base
- 2 entrées de câbles préinstallées (si nécessaire, des entrées individuelles peuvent être percées sur la base en aluminium)
- Réglez simplement vous-même la couleur de lumière souhaitée : un numéro d'article - trois couleurs de lumière grâce à COLORselect
- Conception durable du produit grâce à des composants facilement remplaçables pièces



## LAMPE À MIROIR

### PROLINE TRENDO



<b>BOÎTIER</b>	Polycarbonate
<b>PROTECTION</b>	givré
<b>COULEUR</b>	Endkappe argent Leuchtfäche blanc
<b>DIMENSIONS</b>	600 x 85 x 57 mm
<b>TEMPÉRATURE DE COULEUR</b>	3.000 K / blanc chaud 4.000 K / blanc neutre 5.700 K / blanc lumière du jour
<b>INDICE DE RENDU DES COULEURS</b>	Ra > 82
<b>TENSION D'ENTRÉE</b>	220 - 240 V AC
<b>PLAGE DE TEMPÉRATURE</b>	-20 °C à +45 °C
L70/B10 25°C <b>DURÉE DE VIE</b>	env. 50.000 h



Montage de fiches simple et rapide



Deux entrées de câbles permettent un montage flexible en cas de sorties de câbles existantes




Aucune vis apparente



**CLIQUEZ ICI POUR VISUALISER LA VIDÉO EXPLICATIVE**



Scanner ou saisir le code QR :  
[https://www.youtube.com/watch?v=wC\\_yQLz6M-k](https://www.youtube.com/watch?v=wC_yQLz6M-k)



Embouts de fermeture peints en argent



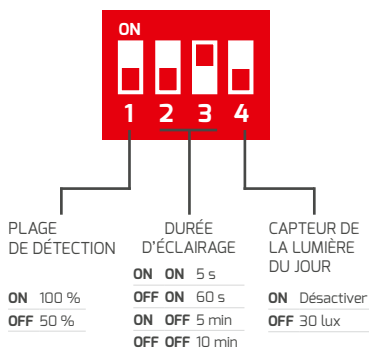
## TRENDO

PUISSANCE ABSORBÉE	FLUX LUMINEUX NET	EFFICACITÉ	PRIX NET AU CATALOGUE	ARTICLE N°	E-N°
10 W	1.200 lm	120 lm/W	119,30 CHF	4993-OFW140	941200539

## TRENDOsensor

- Capteur intégré avec fonction marche/arrêt facile à utiliser

PUISSANCE ABSORBÉE	FLUX LUMINEUX NET	EFFICACITÉ	PRIX NET AU CATALOGUE	ARTICLE N°	E-N°
11 W	1.200 lm	110 lm/W	147,90 CHF	4994-OFW140	941200549



- Notre nouvelle armature professionnelle pour murs et plafonds DOTLUX LIGHTBAR est conçue pour un montage en saillie à l'intérieur
- Elle dispose d'un boîtier métallique robuste
- Le couvercle de protection en polycarbonate produit une répartition uniforme et agréable de la lumière
- DOTLUX Color Select permet de choisir facilement différentes couleurs de lumière (3000/4000/5000 kelvins).
- Puissance adaptable grâce à Power Select
- Rendu des couleurs élevé



## LAMPE DE POUTRE

### PROLINE LIGHTBAR



<b>BOÎTIER</b>	Métal
<b>PROTECTION</b>	Polycarbonate
<b>TEMPÉRATURE DE COULEUR</b>	3.000 K / blanc chaud 4.000 K / blanc neutre 5.000 K / blanc lumière du jour
<b>INDICE DE RENDU DES COULEURS</b>	Ra > 82
<b>TENSION D'ENTRÉE</b>	220 - 240 V AC
<b>PLAGE DE TEMPÉRATURE</b>	- 20°C – + 50°C
<b>L70/B50 25°C DURÉE DE VIE</b>	50.000 h



### ACCESSOIRES

KIT DE MONTAGE DE 2 PIÈCES AVEC  
SUSPENSION DE 1,5 M

**ARTICLE N°** 5431

**E-N°** 941006549

**PRIX NET AU CATALOGUE** 13,55 CHF

TÉLÉCOMMANDE POUR LE LIGHTBARSENSOR

**ARTICLE N°** 5430

**E-N°** 941006199

**PRIX NET AU CATALOGUE** 12,20 CHF



Montage facile grâce au  
module d'éclairage fixé au  
boîtier





## LIGHTBAR

DIMENSIONS	PUISSANCE ABSORBÉE	NET FLUX LUMINEUX	EFFICACITÉ	PRIX NET AU CATALOGUE	ARTICLE N°	E-N°
1175 x 62 x 70 mm	24 / 30 / 35 / 40 W	3.300/ 4.200/ 4.800/ 5.500 lm	138 lm / W	94,85 CHF	<b>5417-099120</b>	<b>941004689</b>
1475 x 62 x 70 mm	33/ 41/ 49/ 57 W	4.700/ 5.900/ 7.000/ 8.000 lm	143 lm / W	108,40 CHF	<b>5420-099120</b>	<b>941004799</b>

## LIGHTBARsensor

DIMENSIONS	PUISSANCE ABSORBÉE	NET FLUX LUMINEUX	EFFICACITÉ	PRIX NET AU CATALOGUE	ARTICLE N°	E-N°
1175 x 62 x 70 mm	24 / 30 / 35 / 40 W	3.300/ 4.200/ 4.800/ 5.500 lm	138 lm / W	147,90 CHF	<b>5418-099120</b>	<b>941004739</b>
1475 x 62 x 70 mm	33/ 41/ 49/ 57 W	4.700/ 5.900/ 7.000/ 8.000 lm	143 lm / W	161,50 CHF	<b>5421-099120</b>	<b>941004829</b>

TÉLÉCOMMANDE POUR  
LIGHTBARsensor

**ARTICLE N°** 5430  
**PRIX NET AU CATALOGUE** 12,20 CHF

Pour LIGHTBARsensor  
il faut une télécommande  
permettant la commande.

## LIGHTBARexit



- Kit de batterie de secours pour 3 h d'éclairage

DIMENSIONS	PUISSANCE ABSORBÉE	NET FLUX LUMINEUX	EFFICACITÉ	PRIX NET AU CATALOGUE	ARTICLE N°	E-N°
1175 x 62 x 70 mm	26 / 30 / 37 / 42	3.300/ 4.200/ 4.800/ 5.500 lm	131 lm / W	242,90 CHF	<b>5419-099120</b>	<b>941004769</b>
1475 x 62 x 70 mm	33 / 41 / 49 / 57 W	4600 / 5800 / 6800 / 8000 lm	136 lm / W	256,45 CHF	<b>5422-099120</b>	<b>941004629</b>



# LUMINAIRES MONTÉS EN SURFACE







- Réglable individuellement pour de nombreuses applications grâce à la technologie COLORselect et au bloc d'alimentation DALI 2 à intensité variable
- Disponible en plafonnier, applique, plafonnier apparent ou suspension en 3 tailles
- Sensation de couleur naturelle grâce à l'indice CRI très élevé > 92
- Boîtier moderne en aluminium revêtu par poudre (blanc- similaire à RAL9003) avec boîtier de luminaire déporté de 55 mm de haut
- Montage simple et rapide via la plateforme EASYbase
- Sensation d'espace agréable grâce à la part de lumière indirecte (raccordable)
- Design de produit durable grâce aux composants interchangeables



## HIGHLINE DISC



<b>BOÎTIER</b>	Aluminium, blanc similaire à RAL 9003
<b>PROTECTION</b>	opal
<b>TEMPÉRATURE DE COULEUR</b>	3.000 K / blanc chaud 4.000 K / blanc neutre 5.700 K / blanc lumière du jour
<b>INDICE DE RENDU DES COULEURS</b>	Ra > 92
<b>TENSION D'ENTRÉE</b>	176 – 240 V AC/DC
<b>EFFICACITÉ</b>	105 lm/W
<b>PLAGE DE TEMPÉRATURE</b>	-20 °C à +45 °C
L80/B10 25°C <b>DURÉE DE VIE</b>	env. 50.000 h

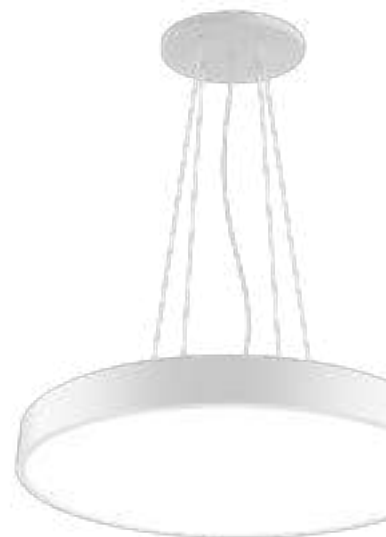


DALI 2/  
PUSH

## ACCESSOIRES

SUSPENSION DE PLAFOND ADAPTÉE À TOUTES LES VARIANTES Y COMPRIS CÂBLE TRANSPARENT

<b>ARTICLE N°</b>	<b>4924</b>
<b>E-N°</b>	<b>941902889</b>
<b>DIMENSIONS</b>	Ø 155, 38 mm
<b>LONGUEUR DE LA CORD/ DU CÂBLE</b>	1.700 mm
<b>PRIX NET AU CATALOGUE</b>	81,30 CHF







**45 W**  
4.725 lm

**DIMENSIONS**  
Ø 433, 91 mm

**POIDS**  
4,6 kg

**PRIX NET AU CATALOGUE**  
636,45 CHF

**ARTICLE N°**  
4921-0FW110

**E-N°**  
941002409

**65 W**  
6.825 lm

**DIMENSIONS**  
Ø 583, 91 mm

**POIDS**  
6 kg

**PRIX NET AU CATALOGUE**  
799,25 CHF

**ARTICLE N°**  
4922-0FW110

**E-N°**  
941002419

**90 W**  
9.450 lm

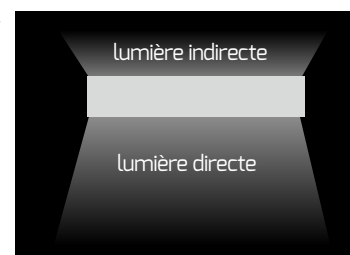
**DIMENSIONS**  
Ø 872, 91 mm

**POIDS**  
11 kg


**PRIX NET AU CATALOGUE**  
1355,65 CHF

**ARTICLE N°**  
4923-0FW110

**E-N°**  
941002429



Montage de fiches simple et rapide via la plateforme EASYbase avec fermeture à baïonnette



Hauteur de l'anneau lumineux de seulement 56 mm



Composante indirecte de la lumière pouvant être éteinte tout en conservant le même flux lumineux

- Utilisable de manière flexible selon les besoins : Disponible en plafonnier, en armature, en saillie ou en suspension, en 3 tailles (400, 600, 800 mm)
- Travail sans éblouissement grâce au diffuseur microprismatique UGR<19 (adapté aux postes de travail sur écran)
- Boîtier moderne en aluminium revêtu de poudre (blanc- similaire à RAL9005) avec boîtier séparé, hauteur 55 mm
- Montage simple et rapide via la plateforme EASYbase · Réglable individuellement pour de nombreuses utilisations grâce à la technologie COLORselect · Puissance adaptable grâce à POWERselect
- Une sensation d'espace agréable grâce à un composant d'éclairage indirect
- Conception de produits durables grâce à des composants interchangeables



## PROLINE DISC<sub>ugr</sub>



<b>BOÎTIER</b>	Aluminium, noir similaire à RAL 9005
<b>TEMPÉRATURE DE COULEUR</b>	3.000 K / blanc chaud 3.500 K / blanc chaud 4.000 K / blanc neutre
<b>INDICE DE RENDU DES COULEURS</b>	Ra > 82
<b>TENSION D'ENTRÉE</b>	220 – 240 V AC
<b>PLAGE DE TEMPÉRATURE</b>	-20 °C à +40 °C
<b>L80/B10 25°C DURÉE DE VIE</b>	50.000 h



## ACCESSOIRES

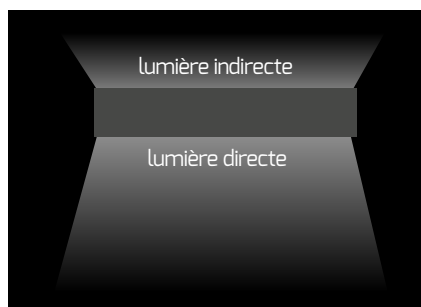
KIT DE SUSPENSION POUR 5200-OFW090

<b>ARTICLE N°</b>	<b>5203</b>
<b>E-N°</b>	<b>941919029</b>
<b>PRIX NET AU CATALOGUE</b>	74,50 CHF



KIT DE SUSPENSION POUR 5201-OFW090 ET 5202-OFW090

<b>ARTICLE N°</b>	<b>5204</b>
<b>E-N°</b>	<b>941919039</b>
<b>PRIX NET AU CATALOGUE</b>	81,30 CHF



Montage simple et rapide via la plateforme EASYbase avec fermeture à baïonnette





■ POWERselect: 87%/92%/95%/100%

	DIMENSIONS	POIDS	FLUX LUMINEUX NET	EFFICACITÉ	PRIX NET AU CATALOGUE	ARTICLE N°	E-N°
<b>40 W</b>	Ø 400 mm, 86 mm	3,2 kg	max. 4.300 lm	105 lm/W	541,45 CHF	<b>5200-0FW090</b>	<b>941371899</b>



■ POWERselect: 70%/80%/100%

	DIMENSIONS	POIDS	FLUX LUMINEUX NET	EFFICACITÉ	PRIX NET AU CATALOGUE	ARTICLE N°	E-N°
<b>60 W</b>	Ø 600 mm, 86 mm	6,9 kg	max. 6.660 lm	111 lm/W	704,30 CHF	<b>5201-0FW090</b>	<b>941371909</b>



■ POWERselect: 60%/70%/90%/100%

	DIMENSIONS	POIDS	FLUX LUMINEUX NET	EFFICACITÉ	PRIX NET AU CATALOGUE	ARTICLE N°	E-N°
<b>75 W</b>	Ø 800 mm, 86 mm	11 kg	max. 8.000 lm	106 lm/W	1124,95 CHF	<b>5202-0FW090</b>	<b>941371919</b>



- Luminaire plat et multifonctionnel pour un montage au plafond, au mur ou en suspension avec une composante d'éclairage indirect
- Montage rapide et sûr avec la fermeture rotative TWISTLOCK
- L'éclairage indirect commutable permet également un montage en saillie direct au mur ou au plafond
- Un numéro d'article - trois couleurs de lumière grâce à COLORselect
- Intensité variable à coupure de phase avec le variateur - Article N° 5180 et également compatible avec les systèmes DALI grâce à notre variateur - Article N° 5425
- Structure de haute qualité grâce à la technique de guide de lumière PMMA non jaunissante assure une puissance lumineuse aux couleurs stables
- Conception de luminaires à haute efficacité



Très plat  
design avec  
**24 mm**

## PROLINE GALAXO



BOÎTIER	blanc
PROTECTION	givré
TEMPÉRATURE DE COULEUR	3.000 K / blanc chaud 4.000 K / blanc neutre 5.700 K / blanc lumière du jour
INDICE DE RENDU DES COULEURS	Ra > 82
EFFICACITÉ	120 - 130 lm / W
TENSION D'ENTRÉE	220 - 240 V AC
PLAGE DE TEMPÉRATURE	-20 °C à +40 °C
L80/B10 25°C DURÉE DE VIE	env. 50.000 h



TWISTLOCK

## ACCESSOIRES

VARIATEUR D'INTENSITÉ ROTATIF 5 - 100 W SECTION DE PHASE RÉGLABLE EN MIN. LUMINOSITÉ

ARTICLE N°	5180
E-N°	941999949
PRIX NET AU CATALOGUE	50,05 CHF



CADRE DE RECOUVREMENT DE VARIATEUR D'INTENSITÉ ROTATIF

ARTICLE N°	5214
E-N°	941919489
PRIX NET AU CATALOGUE	13,55 CHF



VARIATEUR D'INTENSITÉ À COUPURE DE PHASE DALI MAX. 200 W

ARTICLE N°	5425
E-N°	941007259
PRIX NET AU CATALOGUE	94,85 CHF



PLAQUE DE FIXATION POUR Ø 300 mm

ARTICLE N°	5444
E-N°	941006779
PRIX NET AU CATALOGUE	12,20 CHF



PLAQUE DE FIXATION POUR Ø 400 mm

ARTICLE N°	5445
E-N°	941006839
PRIX NET AU CATALOGUE	13,55 CHF




KIT DE PENDULES DE 1,5 m pour Ø 600 mm

ARTICLE N°	5450
E-N°	941006619
PRIX NET AU CATALOGUE	40,70 CHF


KIT DE PENDULES DE 1,5 m pour Ø 300 et 400 mm

ARTICLE N°	5446
E-N°	941006879
PRIX NET AU CATALOGUE	40,70 CHF





## UN LUMINAIRE - DE NOMBREUSES CARACTÉRISTIQUES




### UP ET DOWNLIGHT

L'éclairage indirect commutable permet également un montage direct sur le mur ou le plafond.



### 3 TYPES D'INSTALLATION












Montage direct en surface avec un rétro-éclairage et une atmosphère réglable en continu



### VARIATION D'INTENSITÉ

Possibilités de montage en surface avec variation d'intensité flexible pour une atmosphère agréable

## MATRICE DE COMMANDE DES TYPES DE MONTAGE

MONTAGE DIRECT EN SURFACE		MONTAGE EN SAILLIE AVEC RÉTROÉCLAIRAGE		MONTAGE EN LUMINAIRE PENDULAIRE
LUMINAIRE GALAXO Ø 300 mm ARTICLE N° 5440-099120 	+	PLAQUE DE MONTAGE Ø 300 mm ARTICLE N° 5444 	+	KIT DE PENDULES Ø 300 / 400 mm ARTICLE N° 5446 
LUMINAIRE GALAXO Ø 400 mm ARTICLE N° 5441-099120 	+	PLAQUE DE MONTAGE Ø 400 mm ARTICLE N° 5445 	+	KIT DE PENDULES Ø 300 / 400 mm ARTICLE N° 5446 
LUMINAIRE GALAXO Ø 600 mm ARTICLE N° 5442-099120 		PLAQUE DE MONTAGE INCLUSE 4 SUPPORTS DE STAND INCLUS DANS LA LIVRAISON SOUS ARTICLE N° 5442-099120	+	KIT DE PENDULES Ø 600 mm ARTICLE N° 5450 
				

	DIMENSIONS	PUISSANCE ABSORBÉE	FLUX LUMINEUX NET	PRIX NET AU CATALOGUE	ARTICLE N°	E-N°
<b>300 mm</b>	Ø 293 x 24 mm	20 W	max. 2.480 lm	135,55 CHF	5440-099120	941005069

	DIMENSIONS	PUISSANCE ABSORBÉE	FLUX LUMINEUX NET	PRIX NET AU CATALOGUE	ARTICLE N°	E-N°
<b>400 mm</b>	Ø 397 x 24 mm	30 W	max. 3.900 lm	202,20 CHF	5441-099120	941005129

	DIMENSIONS	PUISSANCE ABSORBÉE	FLUX LUMINEUX NET	PRIX NET AU CATALOGUE	ARTICLE N°	E-N°
<b>600 mm</b>	Ø 600 x 24 mm	38 W	max. 4.830 lm	351,45 CHF	5442-099120	941005009

- Un numéro d'article - trois couleurs de lumière grâce à COLORselect
- Boîtier conçu en polycarbonate résistant aux chocs IK10
- Conception moderne et sobre avec lumière indirecte
- Plaque de base EASYbase avec fermeture à baïonnette facile à monter
- Construction modulaire, facile à entretenir, module LED et bloc d'alimentation remplaçables sans outils
- Conception protégée contre les projections d'eau pour l'extérieur, pour les pièces humides et pour l'intérieur
- Fermeture rotative pour un montage simple et rapide



## PROLINE SURFACE



<b>BOÎTIER</b>	Polycarbonate, blanc
<b>PROTECTION</b>	Polycarbonate, givré
<b>TEMPÉRATURE DE COULEUR</b>	3.000 K / blanc chaud 4.000 K / blanc neutre 5.700 K / blanc lumière du jour
<b>INDICE DE RENDU DES COULEURS</b>	Ra > 82
<b>TENSION D'ENTRÉE</b>	176 - 240 V AC/DC 220 - 240 V AC (CAPTEURversions)
<b>PLAGE DE TEMPÉRATURE</b>	-20 °C à +45 °C 0 °C à +45 °C (Exit-Versions)
<b>L80/B10 25°C DURÉE DE VIE</b>	env. 50.000 h



## ACCESSOIRES

### TÉLÉCOMMANDE INFRAROUGE POUR SURFACEsensor

Vous avez besoin d'une seule télécommande pour utiliser autant de capteurs que vous le souhaitez. La télécommande doit être dirigée vers le capteur pour ajuster les réglages. Le luminaire confirme le réglage en clignotant. La télécommande permet de régler progressivement les valeurs suivantes par étapes :

- Plage de détection (jusqu'à 10 m)
- Capteur de lumière du jour
- Durée d'éclairage
- Luminosité en veille
- Luminosité de base
- Capteur activé/désactivé



<b>ARTICLE N°</b>	<b>4477</b>
<b>E-N°</b>	<b>941901229</b>
<b>DIMENSIONS</b>	120 x 45 x 18 mm
<b>PRIX NET AU CATALOGUE</b>	36,65 CHF



## SURFACE

PUISSANCE ABSORBÉE	DIMENSIONS	FLUX LUMINEUX NET	EFFICACITÉ	PRIX NET AU CATALOGUE	ARTICLE N°	E-N°
12 W	Ø 250, 62 mm	max. 1.260 lm	max. 105 lm/W	128,80 CHF	4369-1FW120	941002439
25 W	Ø 300, 62 mm	max. 2.630 lm	max. 105 lm/W	147,90 CHF	4370-1FW120	941002459
14 / 18 / 25 / 30 W	Ø 400, 62 mm	1.370 – 3.150 lm	max. 105 lm/W	256,45 CHF	4371-1FW120	941002449



## SURFACEsensor

- Puissance réglable sur 9 niveaux (5 à 25 watts) via la télécommande (non fournie dans le contenu de livraison)
- Le luminaire peut être programmé via la télécommande, chaque modification est confirmée visuellement
- Deux fonctions différentes du capteur haute fréquence sont possibles :  
Fonction On/Off sur 100 % de luminosité via le capteur, puis 0 % de luminosité  
Fonction On/Off sur 100 % de l'intensité lumineuse via le capteur, avec durée/puissance de persistance réglable
- En outre, les valeurs suivantes sont réglables par paliers :  
Plage de portée (jusqu'à 10 m), capteur de lumière du jour, durée d'éclairage, luminosité en mode veille, luminosité de base, capteur marche/arrêt



Télécommande pour le réglage des fonctions du capteur, à commander séparément (4477)

PUISSANCE ABSORBÉE	DIMENSIONS	FLUX LUMINEUX NET	EFFICACITÉ	PRIX NET AU CATALOGUE	ARTICLE N°	E-N°
25 W	Ø 300, 62 mm	max. 2.500 lm	max. 100 lm/W	256,45 CHF	4485-1FW120	941002499

## SURFACEdali

PUISSANCE ABSORBÉE	DIMENSIONS	FLUX LUMINEUX NET	EFFICACITÉ	PRIX NET AU CATALOGUE	ARTICLE N°	E-N°
25 W	Ø 300, 62 mm	max. 2.500 lm	max. 100 lm/W	229,35 CHF	4930-0FW120	941002469
30 W	Ø 400, 62 mm	max. 3.000 lm	max. 100 lm/W	283,60 CHF	4931-0FW120	941002479

## SURFACEsensor-exit

- Puissance réglable sur 9 niveaux (5 à 25 watts) via la télécommande (non fournie dans le contenu de livraison)
- Le luminaire peut être programmé via la télécommande, chaque modification est confirmée visuellement
- Deux fonctions différentes du capteur haute fréquence sont possibles :  
Fonction On/Off sur 100 % de luminosité via le capteur, puis 0 % de luminosité  
Fonction On/Off sur 100 % de l'intensité lumineuse via le capteur, avec durée/puissance de persistance réglable



Télécommande pour le réglage des fonctions du capteur, à commander séparément (4477)

PUISSANCE ABSORBÉE	DIMENSIONS	FLUX LUMINEUX NET	EFFICACITÉ	DURÉE D'ÉCLAIRAGE	PRIX NET AU CATALOGUE	ARTICLE N°	E-N°
25 W	Ø 300, 62 mm	max. 2.430 lm	max. 100 lm/W	3 h bei 200 lm	310,75 CHF	4932-0FW120	941002509

## SURFACEexit

PUISSANCE ABSORBÉE	DIMENSIONS	FLUX LUMINEUX NET	EFFICACITÉ	DURÉE D'ÉCLAIRAGE	PRIX NET AU CATALOGUE	ARTICLE N°	E-N°
25 W	Ø 300, 62 mm	max. 2.500 lm	max. 100 lm/W	3 h bei 200 lm	256,45 CHF	4933-0FW120	941002489

- Design protégé contre les projections d'eau pour l'extérieur, les locaux humides et l'intérieur. L'étrier de montage stable permet un montage facile au plafond et au
- Le couvercle dépoli résistant aux chocs assure une répartition de la lumière sans ombre
- Conception plate avec une hauteur d'installation très faible



## PROLINE LUNO



ARTICLE N°	3404-0FW120
E-N°	941305419
DIMENSIONS	Ø 350 mm, 40 mm
POIDS	1,1 kg
PROTECTION	Polycarbonate, givré
BOÎTIER	blanc
TEMPÉRATURE DE COULEUR	3.000 K / blanc chaud 4.000 K / blanc neutre 5.700 K / blanc lumière du jour
INDICE DE RENDU DES COULEURS	Ra > 82
TENSION D'ENTRÉE	220 - 240 V AC
FLUX LUMINEUX NET	max. 2.700 lm
PUISSANCE CONSOMMÉE	25 W
EFFICACITÉ	108 lm/W
PLAGE DE TEMPÉRATURE	-40 °C à +45 °C
L80/B10 25°C DURÉE DE VIE	env. 50.000 h
PRIX NET AU CATALOGUE	147,90 CHF



**IK10**  
**IP54**

Hauteur originale de 40 mm







### FLUCHT - UND RETTUNGSPLAN

**LEGENDE**

- Feuerlöscher
- Feuchtmelder
- Feuerlöscher
- EXIT

**ERDGESCHOSS**

**Verhalten im Brandfall**  
Bitte beachten

**Verhalten bei Unfällen**  
Bitte beachten

- Support frontal amovible permettant un montage facile au plafond et au mur
- Flexible et pouvant être utilisé à volonté comme plafonnier ou applique murale
- COLORselect permet une utilisation polyvalente dans les hôtels, les restaurants, etc.
- Anneau en verre acrylique avec micro-impression créant des effets de lumière attrayants

## PROLINE MOONBASE®

BOÎTIER	aluminium + PMMA
PROTECTION	argent, inclus
DIMENSIONS	Ø 370, 46 mm
POIDS	1,10 kg
INDICE DE RENDU DES COULEURS	Ra > 82
TENSION D'ENTRÉE	220 - 240 V AC
PLAGE DE TEMPÉRATURE	-20 °C à +45 °C



	PUISSANCE CONSOMMÉE NET	FLUX LUMINEUX	EFFICACITÉ	L80/B10 25°C DURÉE DE VIE	PRIX NET AU CATALOGUE	ARTICLE N°	E-N°
<b>3.000/3.500/4.000 K</b> blanc chaud/blanc neutre	18 W	2.160 lm	120 lm / W	env. 50.000 h	161,50 CHF	<b>5392-099360</b>	<b>941005179</b>

	PUISSANCE CONSOMMÉE NET	FLUX LUMINEUX	EFFICACITÉ	L80/B10 25°C DURÉE DE VIE	PRIX NET AU CATALOGUE	ARTICLE N°	E-N°
<b>3.000 K</b> blanc chaud	18 W	1.690 lm	108 lm/W	env. 50.000 h	161,50 CHF	<b>3901-030360*</b>	<b>941002059</b>

\* Dans la limite des stocks disponibles.



Büro  
Anmeldung

- Couvre-clip de protection givré assure une répartition de la lumière sans ombre
- Couvre-clip de protection en plastique PMMA très stable IK07
- Puissance lumineuse constante grâce à une platine centrale en aluminium de grande surface
- Borniers de luminaires intégrés adaptés au câblage continu



## PROLINE LUNA



<b>BOÎTIER</b>	Acier, blanc
<b>PROTECTION</b>	2,2 mm PMMA, givré
<b>TEMPÉRATURE DE COULEUR</b>	3.000 K / blanc chaud 4.000 K / blanc neutre 5.700 K / blanc lumière du jour
<b>INDICE DE RENDU DES COULEURS</b>	Ra > 82
<b>PLAGE DE TEMPÉRATURE</b>	-20 °C à +40 °C 0 °C à +40 °C (pour LUNAexit)
L80/B10 25°C <b>DURÉE DE VIE</b>	env. 50.000 h



## FONCTIONS DU CAPTEUR

- Fonctionnement silencieux du capteur
- Trois fonctions différentes possibles du capteur
  1. Fonction On/Off sur 100 % de luminosité via le capteur, puis 0 % de luminosité
  2. Fonction On/Off sur 100 % de l'intensité lumineuse via le capteur, avec durée de persistance réglable
  3. Luminosité de base permanente (20 %) avec fonction On/Off supplémentaire sur 100 % de luminosité via le capteur avec durée de persistance réglable
- En outre, les valeurs suivantes sont réglables par paliers :
  - Plage de portée (jusqu'à 10 m)
  - Capteur de lumière du jour
  - Durée d'éclairage
  - Durée de persistance (aucune à permanente)

## COMPARAISON DES DEUX TAILLES



Plage de détection du capteur :  
Hémisphérique dans la direction  
de la lumière





## LUNA



TENSION D'ENTRÉE 220 – 240 V AC

PUISSANCE CONSOMMÉE	DIMENSIONS	POIDS	FLUX LUMI-NEUX NET	EFFIIZIENZ	PRIX NET AU CATALOGUE	ARTICLE N°	E-N°
18 W	Ø 330 mm, 95 mm	0,60 kg	max. 1.950 lm	108 lm/W	94,85 CHF	<b>2347-2FW180</b>	<b>941009829</b>
36 W	Ø 490 mm, 130 mm	1,30 kg	max. 3.500 lm	97 lm/W	202,20 CHF	<b>4617-199180</b>	<b>941009929</b>



## LUNAexit



DURÉE DE VIE NOMINALE 3 h à 3 W

TENSION D'ENTRÉE 220 – 240 V AC

PUISSANCE CONSOMMÉE	DIMENSIONS	POIDS	FLUX LUMI-NEUX NET	EFFIIZIENZ	PRIX NET AU CATALOGUE	ARTICLE N°	E-N°
18 W	Ø 330 mm, 95 mm	0,70 kg	max. 1.950 lm	108 lm/W	175,05 CHF	<b>3620-2FW180</b>	<b>941003809</b>
36 W	Ø 490 mm, 130 mm	1,40 kg	max. 3.500 lm	97 lm/W	270,05 CHF	<b>4618-199180</b>	<b>941009819</b>



## LUNAsensor



SENSOR Radar (fonction de corridor)

TENSION D'ENTRÉE 176 – 240 V AC

- Capteur intérieur optimisé avec fonction couloir et détection de la lumière du jour

PUISSANCE CONSOMMÉE	DIMENSIONS	POIDS	FLUX LUMI-NEUX NET	EFFIIZIENZ	PRIX NET AU CATALOGUE	ARTICLE N°	E-N°
18 W	Ø 330 mm, 95 mm	0,70 kg	max. 1.950 lm	108 lm/W	147,90 CHF	<b>2834-3FW180</b>	<b>941003819</b>

- Capteur intégré avec fonction on/off et détection de la lumière du jour

PUISSANCE CONSOMMÉE	DIMENSIONS	POIDS	FLUX LUMI-NEUX NET	EFFIIZIENZ	PRIX NET AU CATALOGUE	ARTICLE N°	E-N°
36 W	Ø 490 mm, 130 mm	1,30 kg	max. 3.500 lm	97 lm/W	256,45 CHF	<b>5330-199180</b>	<b>941009779</b>

- Couverture de protection givrée assure une répartition de la lumière sans ombre
- Couverture de protection en plastique PMMA très stable IK07
- Puissance lumineuse constante grâce à une platine centrale en aluminium de grande surface
- Sortie de lampe intégrée avec borne de connexion rapide
- Avec couronne lumineuse (éclairage indirect)



## PROLINE LUNAsilver



## FONCTIONS DU CAPTEUR

<b>BOÎTIER</b>	acier, blanc, anneau en aluminium
<b>PROTECTION</b>	PMMA, givrée
<b>TEMPÉRATURE DE COULEUR</b>	3.000 K / blanc chaud 4.000 K / blanc neutre 5.700 K / blanc lumière du jour
<b>INDICE DE RENDU DES COULEURS</b>	Ra > 82
<b>TENSION D'ENTRÉE</b>	220 - 240 V AC
<b>PLAGE DE TEMPÉRATURE</b>	-20 °C à +40 °C 0 °C à +40 °C (variantes exit)
<b>L80/B10 25°C DURÉE DE VIE</b>	env. 50.000 h



- Fonctionnement silencieux du capteur
- Trois fonctions différentes possibles du capteur
  1. Fonction On/Off sur 100 % de luminosité via le capteur, puis 0 % de luminosité
  2. Fonction On/Off sur 100 % de l'intensité lumineuse via le capteur, avec durée de persistance réglable
  3. Luminosité de base permanente (20 %) avec fonction On/Off supplémentaire sur 100 % de luminosité via le capteur avec durée de persistance réglable
- En outre, les valeurs suivantes sont réglables par paliers :
  - Plage de portée (jusqu'à 10 m)
  - Capteur de lumière du jour
  - Durée d'éclairage
  - Durée de persistance (aucune à permanente)



490 mm

330 mm

Plage de détection du capteur : Hémisphérique dans la direction de la lumière





## LUNAsilver



PUISSANCE CONSOMMÉE	DIMENSIONS	POIDS	FLUX LUMINEUX NET	EFFICACITÉ	PRIX NET AU CATALOGUE	ARTICLE N°	E-N°
18 W	Ø 330 mm, 100 mm	0,70 kg	1.800 lm	100 lm/W	108,40 CHF	<b>3372-2FW160</b>	<b>941003829</b>
36 W	Ø 490 mm, 115 mm	1,47 kg	3.500 lm	97 lm/W	215,75 CHF	<b>3670-399160</b>	<b>941009799</b>



## LUNAsilver-exit



CAPACITE BATTERIE 3 h à 3 W

PUISSANCE CONSOMMÉE	DIMENSIONS	POIDS	FLUX LUMINEUX NET	EFFICACITÉ	PRIX NET AU CATALOGUE	ARTICLE N°	E-N°
36 W	Ø 490 mm, 115 mm	1,5 kg	3.500 lm	97 lm/W	283,60 CHF	<b>3671-399160</b>	<b>941009889</b>

## LUNAsilver-sensor



CAPTEUR radar (Fonction couloir)

- Capteur intérieur optimisé avec fonction couloir et détection de la lumière du jour




PUISSANCE CONSOMMÉE	DIMENSIONS	POIDS	FLUX LUMINEUX NET	EFFICACITÉ	PRIX NET AU CATALOGUE	ARTICLE N°	E-N°
18 W	Ø 330 mm, 100 mm	0,66 kg	max. 1.950 lm	108 lm/W	143,25 CHF	<b>3374-4FW160</b>	<b>941004659</b>

- Capteur intégré avec fonction on/off et détection de la lumière du jour



PUISSANCE CONSOMMÉE	DIMENSIONS	POIDS	FLUX LUMINEUX NET	EFFICACITÉ	PRIX NET AU CATALOGUE	ARTICLE N°	E-N°
36 W	Ø 490 mm, 105 mm	1,65 kg	max. 3.200 lm	89 lm/W	270,05 CHF	<b>4833-0FW160</b>	<b>941002519</b>

- Luminaire tout-en-un protégé par un modèle déposé, offrant une flexibilité d'utilisation et une fonctionnalité maximales, adapté à tout type d'éclairage de pièce
- Trois circuits de luminaires indépendants avec chacun un driver de LED, d'où une grande flexibilité et une utilisation étendue
- Les différents circuits de luminaires peuvent être combinés entre eux à volonté côté courant alternatif
- Un emplacement de montage pour des accessoires spéciaux se trouve à côté des
- Drivers LED Trois couleurs lumineuses réglables grâce à COLORselect
- Accessoires actuellement disponibles à la commande pour l'extension des fonctions (un emplacement de montage libre par luminaire) :
  - Détecteur de mouvement
  - Kit d'alimentation de secours
  - Commutateur d'inversion (raccordement à la batterie centrale)



## PROLINE LUNApioneer



<b>BOÎTIER</b>	Acier, blanc
<b>PROTECTION</b>	2,2 mm PMMA, givré
<b>TEMPÉRATURE DE COULEUR</b>	3.000 K / blanc chaud 4.000 K / blanc neutre 5.700 K / blanc lumière du jour (réglable séparément pour chaque circuit d'éclairage)
<b>INDICE DE RENDU DES COULEURS</b>	Ra > 82
<b>TENSION D'ENTRÉE</b>	176 – 240 V AC/DC
<b>PUISSANCE CONSOMMÉE</b>	18 W + 18 W + 6 W
<b>PLAGE DE TEMPÉRATURE</b>	-20 °C à +40 °C
L80/B10 25°C <b>DURÉE DE VIE</b>	env. 50.000 h



## EXEMPLES D'APPLICATION

- 1. CONTRÔLE LUMENS**  
5 puissances lumineuses jusqu'à 42 W maximum en commutation par paliers
- 2. COLOR-SELECT**  
Couleur de lumière activable par
- 3. MIX AND MATCH**  
Combinez par exemple les variantes 1 et 2 ou 1 et 4
- 4. STANDARD + KIT-DE**  
Connectez la fonction standard du luminaire avec la fonction d'éclairage de secours intégrée

De nombreuses autres combinaisons et applications sont possibles.

## ACCESSOIRES

DÉTECTEUR DE MOUVEMENT (RADAR)

<b>ARTICLE N°</b>	<b>3728-1</b>
<b>E-N°</b>	<b>535948000</b>
<b>PRIX NET AU CATALOGUE</b>	43,30 CHF

KIT DE BATTERIE DE SECOURS AVEC AUTOTEST

<b>ARTICLE N°</b>	<b>4376-1</b>
<b>E-N°</b>	<b>941919129</b>
<b>ÉCLAIRAGE DE SECOURS</b>	3 h à 18 W
<b>PRIX NET AU CATALOGUE</b>	71,80 CHF

ADAPTEUR COMMUTATEUR DE SECOURS

<b>ARTICLE N°</b>	<b>4189</b>
<b>E-N°</b>	<b>941904619</b>
<b>PRIX NET AU CATALOGUE</b>	88,05 CHF

POINT DE COMMUTATION AVEC DISPOSITIF DE SURVEILLANCE

<b>ARTICLE N°</b>	<b>4335</b>
<b>E-N°</b>	<b>941006139</b>
<b>PRIX NET AU CATALOGUE</b>	135,55 CHF



**CLIQUEZ ICI POUR VISUALISER LA VIDÉO EXPLICATIVE**



Scanner ou saisir le code QR  
<https://www.youtube.com/watch?v=fKRieCOcr4I>





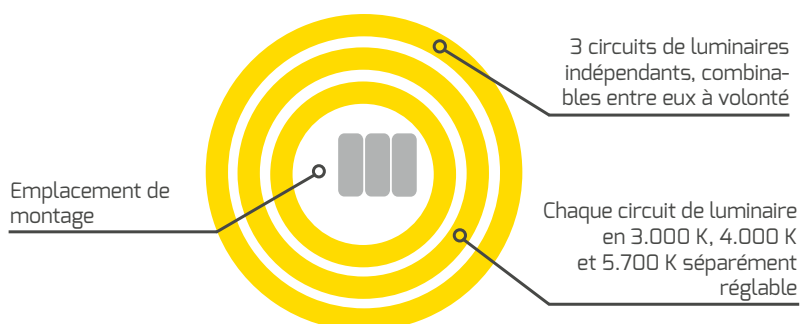
## LUNApioneer

DIMENSIONS	POIDS	FLUX LUMINEUX NET	EFFICACITÉ	PRIX NET AU CATALOGUE	ARTICLE N°	E-N°
Ø 490 mm, 130 mm	1,53 kg	max. 3.920 lm	max. 93 lm/W	324,30 CHF	<b>4512-0FW180</b>	<b>941001969</b>



## LUNAsilver-pioneer

DIMENSIONS	POIDS	FLUX LUMINEUX NET	EFFICACITÉ	PRIX NET AU CATALOGUE	ARTICLE N°	E-N°
Ø 490 mm, 115 mm	1,75 kg	max. 3.200 lm	max. 76 lm/W	337,90 CHF	<b>4338-1FW160</b>	<b>941001999</b>



- La protection givrée assure une répartition de la lumière sans ombre
- Cache en plastique PMMA
- Bon refroidissement grâce à la platine centrale en aluminium
- Raccordement intégré du luminaire avec borne de raccordement



### **ECOLINE** LUNAbasic

BOÎTIER	Acier, blanc
PROTECTION	PMMA, givré
INDICE DE RENDU DES COULEURS	Ra > 82
TENSION D'ENTRÉE	220 - 240 V AC
PLAGE DE TEMPÉRATURE	-20 °C à +35 °C
L70/B10 25°C DURÉE DE VIE	env. 30.000 h



**CLIQUEZ ICI POUR VISUALISER LA VIDÉO EXPLICATIVE**



Scanner ou saisir le code QR :  
<https://www.youtube.com/watch?v=aiERL24C4Po>



### COMPARAISON DES DEUX TAILLES




**12 W**

max. 700 lm / 58 lm/W



TEMPÉRATURE DE COULEUR	DIMENSIONS	POIDS	PRIX NET AU CATALOGUE	ARTICLE N°	E-N°
3.000 K / blanc chaud	Ø 260, 90 mm	0,34 kg	46,00 CHF	<b>5051-030180</b>	<b>941003759</b>
4.000 K / blanc neutre	Ø 260, 90 mm	0,34 kg	46,00 CHF	<b>5051-040180</b>	<b>941003769</b>

**18 W**

max. 1.260 lm / 70 lm/W



TEMPÉRATURE DE COULEUR	DIMENSIONS	POIDS	PRIX NET AU CATALOGUE	ARTICLE N°	E-N°
3.000 K / blanc chaud	Ø 330, 100 mm	0,45 kg	54,15 CHF	<b>5053-030180</b>	<b>941003789</b>
4.000 K / blanc neutre	Ø 330, 100 mm	0,45 kg	54,15 CHF	<b>5053-040180</b>	<b>941003779</b>

## LUNAbasic-sensor

- Capteur intégré avec fonction marche/arrêt et détection de la lumière du jour  
Fonction On/Off sur 100 % de luminosité via le capteur, puis 0 % de luminosité

**18 W**

max. 1.260 lm / 70 lm/W



TEMPÉRATURE DE COULEUR	DIMENSIONS	POIDS	PRIX NET AU CATALOGUE	ARTICLE N°	E-N°
4.000 K / blanc neutre	Ø 330, 100 mm	0,5 kg	81,30 CHF	<b>5055-040180</b>	<b>941003799</b>



Zone de détection du capteur :  
Hémisphérique dans la direction de  
la lumière

- Design classique avec couvercle en plastique PMMA stable
- Montage possible sur des trous de perçage existants (fixation à deux ou trois trous de 100 à 220 mm d'écart entre les trous /Ø) par perforation universelle avec fentes longitudinales sur la plaque de base. Montage supplémentaire à 3 trous avec trous de serrure Ø 260 m
- Équipé en usine d'une douille E27 enfichable, qui peut ensuite être remplacée presque sans outil (2 vis) par un module QUICK-FIX puissant
- En utilisant le module d'éclairage QUICK-FIX, on obtient un luminaire avec un module LED interchangeable sans outil
- Compatible avec les ampoules E27 et fiches de raccordement pour QUICK-FIXplus jusqu'à 24

**SOURCE  
LUMINEUSE  
INTERCHANGEABLE**



## PROLINE LUNAe27

ARTICLE N°	4837-0E27
E-N°	920000019
BOÎTIER	Acier, blanc
PROTECTION	PMMA, givré
DIMENSIONS	Ø 330, 95 mm
BASE	E27 seulement LED max. 9 W
PRIX NET AU CATALOGUE	43,30 CHF



## PROLINE LUNAe27-sensor

- Capteur intégré avec fonction marche/arrêt et détection de la lumière du jour
- Les valeurs suivantes sont réglables par paliers :
  - Plage de portée (jusqu'à 6 m)
  - Capteur de lumière du jour
  - Durée d'éclairage

ARTICLE N°	4839-0E27
E-N°	920000029
BOÎTIER	Acier, blanc
PROTECTION	PMMA, givré
DIMENSIONS	Ø 330, 95 mm
SENSOR	Capteur de mouvement
BASE	E27 nur LED max. 9 W
PRIX NET AU CATALOGUE	74,50 CHF



**CLIQUEZ ICI POUR  
VISUALISER LA  
VIDÉO EXPLICATIVE**



Scanner ou saisir le code QR :  
<https://www.youtube.com/watch?v=Am4ZTxmgtZ0>




Coûts de maintenance préventive réduits grâce au système d'enfichage protégé par un modèle et adapté à de nombreux lieux d'utilisation à travers l'équipement variable avec des modules LED QUICK-FIX.

Connecteur pour  
**QUICK-FIX**

Deuxième sortie de  
câble

Réutilisation facile  
des trous de fixation  
existants





**SOURCE  
LUMINEUSE  
INTERCHANGEABLE**

- Design plat et moderne avec couvercle de protection en plastique PMMA robuste
- Montage possible sur des trous de perçage existants (fixation à deux ou trois trous de 100 à 220 mm d'écart entre les trous /Ø) par perforation universelle avec fentes longitudinales sur la plaque de base. Montage supplémentaire à 3 trous avec trous de serrure Ø 260 m
- Équipé en usine d'une douille E27 enfichable, qui peut ensuite être remplacée presque sans outil (2 vis) par un module QUICK-FIXplus puissant
- En utilisant le module d'éclairage QUICK-FIX, on obtient un luminaire avec un module LED interchangeable sans outil
- Compatible avec les ampoules E27 et fiches de raccordement pour QUICK-FIXplus jusqu'à 24







**PROLINE SURFACEe27**

ARTICLE N°	4979-0E27
E-N°	920000039
BOÎTIER	Acier, blanc
PROTECTION	PMMA, givré
DIMENSIONS	Ø 350, 72 mm
BASE	E27 seul LED max. 9 W
PRIX NET AU CATALOGUE	43,30 CHF



Coûts de maintenance préventive réduits grâce au système d'enfichage protégé par un modèle et adapté à de nombreux lieux d'utilisation à travers l'équipement variable avec des modules LED QUICK-FIX.

RECOMMANDATIONS DE SOURCE LUMINEUSE INTERCHANGEABLE POUR **LUNAe27/-sensor** ET **SURFACEe27**

	 <b>E27</b>	 <b>QUICK-FIXplus</b>	 <b>QUICK-FIX</b>	 <b>QUICK-FIX</b>
ARTICLE N°	4875-027360	3376-030170	3378-030170	3380-030170
E-N°	-	941800129	941800149	941800169
TEMPÉRATURE DE COULEUR	2.700 K / blanc chaud	3.000 K / blanc chaud*	3.000 K / blanc chaud*	3.000 K / blanc chaud*
FLUX LUMINEUX NET	806 lm	1.200 lm	1.900 lm	2.800 lm
PUISSANCE CONSOMMÉE	6,5 W	10 W	16 W	24 W
PRIX NET AU CATALOGUE	5,40 CHF	27,15 CHF	40,70 CHF	67,70 CHF

Ne pas pour LUNAe27-sensor!

\* Vous trouverez d'autres recommandations d'agents lumineux sur les pages suivantes.

- Raccordement direct à 230 V - aucun bloc d'alimentation externe requis
- Boîtier résistant aux chocs en polycarbonate incassable
- « SEAMLESS CONNECT » – interruption à peine visible grâce à la connexion sans soudure
- « DOT FREE » Design ayant une surface d'éclairage uniforme
- Chaque luminaire est commutable individuellement- n'influence pas également le câblage contin
- Fiche sans soudure et câble de raccordement (20 cm) incluse
- Le câble de raccordement doit être commandé séparément
- Connexion en série offre la possibilité d'utiliser jusqu'à 10 barres lumineuses via un câble de connexion

AVEC  
INTERRUPTEUR



## ECOLINE ENDLESS

BOÎTIER	blanc
PROTECTION	Polycarbonate, blanc
INDICE DE RENDU DES COULEURS	Ra > 82
TENSION D'ENTRÉE	220 - 240 V AC
PLAGE DE TEMPÉRATURE	-20 °C à +45°C
L80/B10 25°C DURÉE DE VIE	env. 30.000 h



## ACCESSOIRES

CÂBLE DE RACCORDEMENT NÉCESSAIRE

ARTICLE N°	3535-1
E-N°	941919159
VARIANTE	100 lm/W
LONGUEUR DE CÂBLE	1,5 m
PRIX NET AU CATALOGUE	7,45 CHF



JEU DE FIXATION MAGNETIQUE EN NÉODYME AYANT 3 M DE BANDE ADHÉSIVE

ARTICLE N°	3550
E-N°	941903049
CONTENU DE L'EMBALLAGE	2 pièces
PRIX NET AU CATALOGUE	8,80 CHF

## CONTENU DE LIVRAISON

Un connecteur sans soudure, un câble de connexion (20 cm), deux supports de plafond pour le montage en série de plusieurs barres lumineuses à LED T5 (également de différentes longueurs) sont inclus.





<b>60 cm</b> 8 W	DIMENSIONS	TEMPÉRA- TURE DE COULEUR	FLUX LUMINEUX NET	EFFICACITÉ	PRIX NET AU CATALOGUE	ARTICLE N°	E-N°
		572 x 22 x 32 mm	3.000 K	840 lm	105 lm / W	23,05 CHF	<b>3529-130180</b>
	572 x 22 x 32 mm	4.000 K	870 lm	109 lm / W	23,05 CHF	<b>3530-140180</b>	<b>941003889</b>

<b>90 cm</b> 12 W	DIMENSIONS	TEMPÉRA- TURE DE COULEUR	FLUX LUMINEUX NET	EFFICACITÉ	PRIX NET AU CATALOGUE	ARTICLE N°	E-N°
		872 x 22 x 32 mm	3.000 K	1.300 lm	108 lm / W	29,85 CHF	<b>3531-130180</b>
	872 x 22 x 32 mm	4.000 K	1.340 lm	112 lm / W	29,85 CHF	<b>3532-140180</b>	<b>941003909</b>

<b>120 cm</b> 14 W	DIMENSIONS	TEMPÉRA- TURE DE COULEUR	FLUX LUMINEUX NET	EFFICACITÉ	PRIX NET AU CATALOGUE	ARTICLE N°	E-N°
		1.172 x 22 x 32 mm	3.000 K	1.400 lm	100 lm / W	33,90 CHF	<b>3533-130180</b>
	1.172 x 22 x 32 mm	4.000 K	1.500 lm	107 lm / W	33,90 CHF	<b>3534-140180</b>	<b>941003929</b>



- Un seul numéro d'article - trois couleurs de lumière réglables grâce à COLORselect
- Puissance réglable : Sélectionner 15 W, 20 W ou 25 W
- Convient particulièrement aux lieux de travail et bureaux grâce à sa valeur UGR < 19
- Plaque de base EASYbase avec fermeture à baïonnette facile à monter
- Borne de raccordement rapide sans outil (câblage continu avec une borne de raccordement interne)
- Conception du boîtier protégé contre les projections d'eau (IP54 en façade)



## PROLINE CIRCLE Ugr-top



<b>DIMENSIONS</b>	Ø 210, 128 mm
<b>TEMPÉRATURE DE COULEUR</b>	3.000 K / blanc chaud 4.000 K / blanc neutre 5.700 K / blanc lumière du jour
<b>INDICE DE RENDU DES COULEURS</b>	Ra > 82
<b>TENSION D'ENTRÉE</b>	176 – 240 V AC/DC
<b>FLUX LUMINEUX NET</b>	max. 2.890 lm
<b>PUISSANCE CONSOMMÉE</b>	15 W / 20 W / 25 W
<b>EFFICACITÉ</b>	max. 116 lm/W
<b>PLAGE DE TEMPÉRATURE</b>	-20 °C à +45 °C
<b>L80/B10 25°C DURÉE DE VIE</b>	env. 50.000 h



### noir

similaire à RAL 9005



**PRIX NET AU CATALOGUE**  
188,60 CHF

**ARTICLE N°**

4366-0FW090

**E-N°**

941001919

### blanc

similaire à RAL 9003



**PRIX NET AU CATALOGUE**  
188,60 CHF

**ARTICLE N°**

4365-0FW090

**E-N°**

941001909

CIRCLE Ugr Spots encastrés disponibles dans le même design (voir la table des matières).





- Technologie de rétroéclairage ultra-résistante dotée d'une carte centrale en aluminium
- Design clair et sobre
- Bloc d'alimentation intégré facilitant le montage



## **ECOLINE** TOPround

<b>DIMENSIONS</b>	Ø 225 mm, 35 mm
<b>COULEUR</b>	blanc, similaire à RAL 9003
<b>POIDS</b>	0,26 kg
<b>INDICE DE RENDU DES COULEURS</b>	Ra > 82
<b>TENSION D'ENTRÉE</b>	220 - 240 V AC
<b>PUISSANCE CONSOMMÉE</b>	18 W
<b>FLUX LUMINEUX NET</b>	1.620 lm
<b>EFFICACITÉ</b>	90 lm/W
<b>PLAGE DE TEMPÉRATURE</b>	-20 °C à +40 °C
L70/B10 25°C <b>DURÉE DE VIE</b>	env. 20.000 h




**CLIQUEZ ICI POUR  
VISUALISER LA  
VIDÉO EXPLICATIVE**



Scanner ou saisir le code QR :  
[https://www.youtube.com/  
watch?v=AVL1Z20xMfc](https://www.youtube.com/watch?v=AVL1Z20xMfc)

TEMPÉRATURE DE COULEUR	PRIX NET AU CATALOGUE	ARTICLE N°	E-N°
3.000 K	38,00 CHF	<b>2528-130120</b>	<b>941003839</b>
4.000 K	38,00 CHF	<b>2528-140120</b>	<b>941003849</b>

- Technologie de rétroéclairage ultra-résistante dotée d'une carte centrale en aluminium
- Design clair et sobre
- Bloc d'alimentation intégré facilitant le montage



## **ECOLINE** TOPsquare

<b>DIMENSIONS</b>	225 x 225 x 35 mm
<b>COULEUR</b>	blanc, similaire à RAL 9003
<b>POIDS</b>	0,3 kg
<b>INDICE DE RENDU DES COULEURS</b>	Ra > 82
<b>TENSION D'ENTRÉE</b>	220 – 240 V AC
<b>PUISSANCE CONSOMMÉE</b>	18 W
<b>FLUX LUMINEUX NET</b>	1.620 lm
<b>EFFICACITÉ</b>	90 lm/W
<b>PLAGE DE TEMPÉRATURE</b>	-20 °C à +40 °C
L70/B10 25°C <b>DURÉE DE VIE</b>	env. 20.000 h



**CLIQUEZ ICI POUR VISUALISER LA VIDÉO EXPLICATIVE**



Scanner ou saisir le code QR :  
<https://www.youtube.com/watch?v=AVL1Z20xMfc>

TEMPÉRATURE DE COULEUR	PRIX NET AU CATALOGUE	ARTICLE N°	E-N°
3.000 K	38,00 CHF	<b>2529-130120</b>	<b>941003859</b>
4.000 K	38,00 CHF	<b>2529-140120</b>	<b>941003869</b>

- Un seul numéro d'article - trois couleurs lumineuses réglables grâce à COLORselect
- Montage encore plus rapide grâce à une plaque de base spécialement conçue avec un bloc d'alimentation prémonté
- Boîtier métallique massif à revêtement par poudre
- Surface d'éclairage plus grande grâce à un cadre plus fin
- Travail sans fatigue
- Raccordement par borne de connexion rapide
- Structure de haute qualité grâce à la technique de fibres optiques PMMA



## HIGHLINE PANELbig



PROTECTION	givré
TEMPÉRATURE DE COULEUR	3.000 K / blanc chaud 4.000 K / blanc neutre 5.700 K / blanc lumière du jour
INDICE DE RENDU DES COULEURS	Ra > 92
TENSION D'ENTRÉE	220 - 240 V AC
COURANT DE FONCTIONNEMENT DE LED	950 mA
PLAGE DE TEMPÉRATURE	-20 °C à +50 °C
L80/B10 25°C DURÉE DE VIE	env. 50.000 h



Dépend du bloc d'alimentation

Le PANELbig est toujours livré d'usine avec un bloc d'alimentation à intensité non variable, mais peut être remplacé par un bloc d'alimentation à intensité variable. Vous trouverez les blocs d'alimentations HCL dans la rubrique HCL. D'autres blocs d'alimentation sont disponibles sur commande.

## BLOC D'ALIMENTATION OPTIONNELS

ARTICLE N°	4258
E-N°	941901579
FONCTION DE VARIATION D'INTENSITÉ	Contrôle de phase
COURANT DE SORTIE	900 mA
PRIX NET AU CATALOGUE	66,50 CHF
ARTICLE N°	4258-1
E-N°	941934319
FONCTION DE VARIATION D'INTENSITÉ	Contrôle de phase
COURANT DE SORTIE	700 - 950 mA
PRIX NET AU CATALOGUE	54,15 CHF
ARTICLE N°	5391
E-N°	941010579
FONCTION DE VARIATION D'INTENSITÉ	1 - 10 V
COURANT DE SORTIE	900 - 950 mA
PRIX NET AU CATALOGUE	50,05 CHF
ARTICLE N°	5068-1
E-N°	941934549
FONCTION DE VARIATION D'INTENSITÉ	DALI-2
COURANT DE SORTIE	700 - 950 mA
PRIX NET AU CATALOGUE	79,95 CHF
ARTICLE N°	4989
E-N°	919391469
FONCTION DE VARIATION D'INTENSITÉ	CASAMBI
COURANT DE SORTIE	700 - 950 mA
PRIX NET AU CATALOGUE	161,50 CHF





### 300 mm

DIMENSIONS	PUISSANCE CONSOMMÉE	FLUX LUMINEUX NET	EFFICACITÉ	LED-COURANT DE FONCTIONNEMENT	PRIX NET AU CATALOGUE	ARTICLE N°	E-N°
300 x 300 x 39 mm	27 W	max. 1.910 lm	71 lm/W	700 mA	161,50 CHF	<b>5205-1FW120</b>	<b>941003689</b>



### 400 mm

DIMENSIONS	PUISSANCE CONSOMMÉE	FLUX LUMINEUX NET	EFFICACITÉ	LED-COURANT DE FONCTIONNEMENT	PRIX NET AU CATALOGUE	ARTICLE N°	E-N°
400 x 400 x 48 mm	32 W	max. 2.800 lm	88 lm/W	950 mA	215,75 CHF	<b>4468-299120</b>	<b>941009759</b>




### 600 mm

DIMENSIONS	PUISSANCE CONSOMMÉE	FLUX LUMINEUX NET	EFFICACITÉ	LED-COURANT DE FONCTIONNEMENT	PRIX NET AU CATALOGUE	ARTICLE N°	E-N°
600 x 600 x 48 mm	38 W	max. 3.180 lm	84 lm/W	950 mA	270,05 CHF	<b>3402-1FW120</b>	<b>941003709</b>

Tous les **PANELbig** incluent un bloc d'alimentation non variable !

- Modules LED interchangeables avec fermeture rapide sans vis
- Boîtier métallique massif, revêtu par poudre
- Travail sans fatigue Entrée de câble sur les deux côtés frontaux
- Entrée de câble aux deux extrémités
- Le boîtier plus grand recouvre les luminaires remplacés et évite, le cas échéant, des travaux de peinture
- Raccordement par borne de luminaire



## PROLINE GRIDlong



PROTECTION	Grille
TEMPÉRATURE DE COULEUR	4.000 K / blanc neutre
INDICE DE RENDU DES COULEURS	Ra > 82
EFFICACITÉ	115 lm / W
TENSION D'ENTRÉE	220 - 240 V AC
PLAGE DE TEMPÉRATURE	-25 °C à +50 °C
L80/B10 25°C DURÉE DE VIE	env. 50.000 h



## ACCESSOIRES

KIT DE MONTAGE AVEC 2 M DE SUSPENSION DE CÂBLE EN Y INCL. CÂBLE D'ALIMENTATION ARGENT-TRANSPARENT

ARTICLE N°	3401
E-N°	941902799
PRIX NET AU CATALOGUE	43,30 CHF




DIMENSIONS	PUISSANCE CONSOMMÉE	FLUX LUMINEUX NET	PRIX NET AU CATALOGUE	ARTICLE N°	E-N°
1.500 x 190 x 56 mm	38 W / 43 W / 46 W / 50 W	max. 5.750 lm	460,00 CHF	3395-040090	941300269



DIMENSIONS	PUISSANCE CONSOMMÉE	FLUX LUMINEUX NET	PRIX NET AU CATALOGUE	ARTICLE N°	E-N°
1.496 x 295 x 60 mm	38 W / 43 W / 46 W / 50 W	max. 5.750 lm	487,15 CHF	3394-040090	941300769







# SOLUTIONS DE RÉNOVATION





- Module LED MAGNET universel doté d'un pilote intégré pour un remplacement simple et rapide des ampoules dans les plafonniers et les appliques murales existant
- Des pieds magnétiques particulièrement élevés permettant un montage au-dessus du câblage existant
- Haute efficacité allant jusqu'à 120lm/W grâce à des LED à faible consommation d'électricité, ce qui garantit une longue durée de vie
- Lentilles spéciales ayant un angle de diffusion de 170° assurant une répartition de la lumière absolument exempte d'ombres, même dans des luminaires plus grands qui atteignent 500 mm



## PROLINE QUICK-FIXplus

CÂBLE DE RACCORDEMENT	15 cm, extrémité ouverte
INDICE DE RENDU DES COULEURS	Ra > 82
TENSION D'ENTRÉE	176 – 240 V AC/DC
PLAGE DE TEMPÉRATURE	-40 °C à +50 °C
L80/B10 25°C DURÉE DE VIE	env. 40.000 h



CLIQUEZ ICI POUR  
VISUALISER LA  
VIDÉO EXPLICATIVE



Scanner ou saisir le code QR :  
[youtube.com/watch?v=xr-Mlfa1EGk](https://youtube.com/watch?v=xr-Mlfa1EGk)


## ACCESSOIRES

POINT DE COMMUTATION DU COURANT DE SECOURS

ARTICLE N°	4189
E-N°	941904619
PRIX NET AU CATALOGUE	88,05 CHF



Pieds magnétiques fixés sur chaque QUICK-FIX




1. SUPPRIMER LES ANCIENS COMPOSANTS
2. QUICK-FIX FIXER MAGNÉTIQUEMENT
3. BRANCHER ET ÉCONOMISER DE L'ÉNERGIE



## 10 W

max. 1.200 lm / 120 lm/W



### TEMPÉRATURE DE COULEUR

3.000 K

4.000 K

### DIMENSIONS

Ø 120 mm, 35 mm

Ø 120 mm, 35 mm

### PRIX NET AU CATALOGUE

27,15 CHF

27,15 CHF

### ARTICLE N°

3376-030170

3377-040170

### E-N°

941800129

941800139

## 16 W

max. 1.900 lm / 119 lm/W



### TEMPÉRATURE DE COULEUR

3.000 K

4.000 K

### DIMENSIONS

Ø 180 mm, 35 mm

Ø 180 mm, 35 mm

### PRIX NET AU CATALOGUE

40,70 CHF

40,70 CHF

### ARTICLE N°

3378-030170

3379-040170

### E-N°

941800149

941800159

## 24 W

max. 2.800 lm / 117 lm/W



### TEMPÉRATURE DE COULEUR

3.000 K

4.000 K

### DIMENSIONS

Ø 240 mm, 35 mm

Ø 240 mm, 35 mm

### PRIX NET AU CATALOGUE

67,70 CHF

67,70 CHF

### ARTICLE N°

3380-030170

3381-040170

### E-N°

941800169

941800179

- Module d'éclairage LED universel doté d'un pilote intégré pour un changement facile et rapide de toutes les sources lumineuses conventionnelles, les plafonniers et les appliques murales
- Les LED certifiées LM80 à faible ampérage garantissent une puissance lumineuse constante
- Des lentilles spéciales avec angle de diffusion de 170° assurent une répartition de la lumière exempte d'ombre
- Circuit d'éclairage de secours intégré 4 W à bloc d'alimentation séparé
- Maintien sécurisé du module grâce aux aimants en néodyme



## PROLINE QUICK-FIX<sup>exit</sup>

<b>DIMENSIONS</b>	Ø 180 mm, 68 mm
<b>CÂBLE DE RACCORDEMENT</b>	15 cm pour 16 W. Pilote séparé avec extrémités ouvertes de 15 cm
<b>INDICE DE RENDU DES COULEURS</b>	Ra > 82
<b>TENSION D'ENTRÉE</b>	176 – 240 V AC/DC
<b>FLUX LUMINEUX NET</b>	1 900 lm en permanence 450 lm en mode secours
<b>PUISSANCE CONSOMMÉE</b>	16 + 4 W
<b>EFFICACITÉ</b>	119 lm/W
<b>PLAGE DE TEMPÉRATURE</b>	0 °C à +40 °C
L80/B10 25°C <b>DURÉE DE VIE</b>	env. 40.000 h



1. SUPPRIMER LES ANCIENS COMPOSANTS
2. QUICK-FIX FIXER MAGNÉTIQUEMENT
3. BRANCHER ET ÉCONOMISER DE L'ÉNERGIE

	PRIX NET AU CATALOGUE	ARTICLE N°	E-N°
<b>3.000 K</b>	74,50 CHF	3487	941800249
<b>4.000 K</b>	74,50 CHF	3487-040170	941801519



Le bloc d'alimentation séparé (4 W) peut être placé au centre du module à l'aide de l'aimant. Peut également être utilisé comme éclairage d'orientation (52 x 15 mm)



- Unité de montage ultérieure du capteur avec bornes de raccordement rapide pour toutes les appliques murales et plafonniers LED jusqu'à 400 W
- Capteur radar réglable avec fonction ON/OFF Les valeurs suivantes sont faciles à régler via les commutateurs Dip réglables par paliers :
  - Zone de détection (jusqu'à 6 m)
  - Capteur de lumière du jour
  - Durée d'éclairage
- Fonctionnement fiable et précis grâce à l'interrupteur de passage à zéro
- Montage simple et rapide
- Zone de détection hémisphérique




## PROLINE SENSORmodul

ARTICLE N°	3728-1
E-N°	535948000
DIMENSIONS	81 x 37 x 23 mm
TENSION D'ENTRÉE	220 - 240 V AC
PUISSANCE DE SORTIE	max. 400 W LED (plusieurs ballasts possibles)
PUISSANCE CONSOMMÉE	< 0,5 W (mode veille)
PLAGE DE TEMPÉRATURE	-20 °C à +55 °C
PRIX NET AU CATALOGUE	43,30 CHF



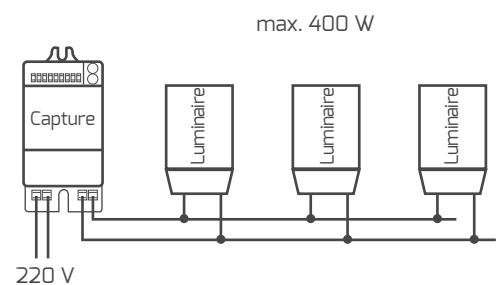
**S'APPLIQUE À  
TOUS LES  
LUMINAIRES  
DOTLUX**  
jusqu'à 400W



Plage de détection du capteur :  
Hémisphérique dans la direction de  
la lumière



Module de capteurs  
en combinaison avec  
**QUICK-FIX**plus 16 W.



- Module d'éclairage LED universel (courant constant de 500 mA) pour le remplacement simple et rapide de toutes les sources lumineuses conventionnelles dans les plafonniers et les appliques murales
- Les LED certifiées LM80 à faible courant garantissent une puissance lumineuse constante
- Remplacement sans outil du module LED, même par un non-spécialiste
- Des lentilles spéciales avec un angle de rayonnement de 170° assurent une répartition de la lumière absolument sans ombre
- Flexibilité totale grâce au bloc d'alimentation externe\*



## PROLINE QUICK-FIXadapt

PROTECTION	Polycarbonate
DIMENSIONS	Ø 248, 22 mm
CÂBLE DE RACCORDEMENT	15 cm avec connecteur-DC
INDICE DE RENDU DES COULEURS	Ra > 82
TENSION DE FONCTIONNEMENT	35 – 38 V DC
COURANT DE FONCTIONNEMENT	500 mA
PUISSANCE LED-MODUL	18 W
PLAGE DE TEMPÉRATURE	-20 °C à +40 °C
L70/B10 25°C DURÉE DE VIE	env. 40.000 h



Depend du bloc d'alimentation



	FLUX LUMINEUX NET	EFFICACITÉ	PRIX NET AU CATALOGUE	ARTICLE N°	E-N°
<b>3.000 K</b>	2.600 lm	144 lm/W	40,70 CHF	<b>4857-030170</b>	<b>941800429</b>
<b>4.000 K</b>	2.670 lm	148 lm/W	40,70 CHF	<b>4858-040170</b>	<b>941800439</b>

## ACCESSOIRES

PLUG&PLAY KIT DE BATTERIE AVEC FIXATION MAGNÉTIQUE ET CONNECTEURS DC, FONCTION D'AUTOTEST, 1.5 W À 3H D'AUTONOMIE

ARTICLE N°	5315
E-N°	941006129
PRIX NET AU CATALOGUE	81,30 CHF



- SUPPRIMER LES ANCIENS COMPOSANTS
- QUICK-FIX FIXER MAGNÉTIQUEMENT
- BRANCHER ET ÉCONOMISER DE L'ÉNERGIE



CLIQUEZ ICI POUR VISUALISER LA VIDÉO EXPLICATIVE



Scanner ou saisir le code QR : <https://www.youtube.com/watch?v=fFy1Fq-AAmY>

\*Livré sans bloc d'alimentation.



## BLOCS D'ALIMENTATION POUR **QUICK-FIX**adapt INCL. FIXATION MAGNÉTIQUE



La puissance indiquée dans le tableau correspond à la puissance absorbée par la combinaison Downlight et bloc d'alimentation.

VARIABLE	PUISSANCE INCL. BALLAST	DIMENSIONS	BATTERIE CENTRALE	PRIX NET AU CATALOGUE	ARTICLE N°	E-N°
Phases de l'entrée et de la sortie	max. 21 W	121 x 45 x 35 mm	non convenable	54,15 CHF	<b>4937</b>	<b>919390999</b>
DALI-2	max. 21 W	120 x 57 x 30 mm	convenable	92,15 CHF	<b>5068-M</b>	<b>941006249</b>
1 – 10 V	max. 26 W	115 x 45 x 41 mm	convenable	60,10 CHF	<b>5390-M</b>	<b>941010549</b>
<b>CASAMBI</b>	14 – 20 W*	147 x 44 x 30 mm	convenable	175,05 CHF	<b>4989-M</b>	<b>941934159</b>

\*Réglable sur le bloc d'alimentation

## BLOC D'ALIMENTATION DU CAPTEUR RADAR POUR **QUICK-FIX**adapt INCL. FIXATION MAGNÉTIQUE



PUISSANCE INCL. BALLAST	DIMENSIONS	BATTERIE CENTRALE	PRIX NET AU CATALOGUE	ARTICLE N°	E-N°
21 W	82 x 41 mm	non convenable	92,15 CHF	<b>4940</b>	<b>919391249</b>

- Trois fonctions de capteur différentes possibles
  1. Fonction On/Off sur 100 % de luminosité via le capteur, puis 0 % de luminosité
  2. Fonction On/Off sur 100 % de l'intensité lumineuse via le capteur, avec durée de persistance réglable
  3. Luminosité de base permanente (10 %/ 25 %) avec fonction On/Off supplémentaire sur 100 % de luminosité via le capteur avec durée de persistance réglable
- En outre, les valeurs suivantes sont réglables par paliers :
  - Plage de portée (jusqu'à 6 m)
  - Capteur de lumière du jour
  - Durée d'éclairage
  - Durée de persistance

### CONSEIL DOTLUX :


Grâce à la fiche AC pré montée sur les blocs d'alimentation, le produit est parfaitement adapté à un raccordement rapide dans les boîtiers LUNAE27 et SURFACE27. Un changement ultérieur du bloc d'alimentation ou du module LED est donc possible par un non-spécialiste.

- Module d'éclairage LED universel avec pilote intégré pour le remplacement simple et rapide de toutes les sources lumineuses conventionnelles dans des plafonniers et appliques murales
- Montage rapide & flexible
- Module lumineux avec support magnétique
- Flux lumineux constant



## ECOLINE QUICK-FIX

BOÎTIER	circuit imprimé en polycarbonate/ aluminium
DIMENSIONS	Ø 150 mm, 32 mm
CÂBLE DE RACCORDEMENT	12 cm, extrémité ouverte
POIDS	0,11 kg
INDICE DE RENDU DES COULEURS	Ra > 82
TENSION D'ENTRÉE	220 - 240 V AC
FLUX LUMINEUX NET	1.800 lm
PUISSANCE CONSOMMÉE	15 W
EFFICACITÉ	120 lm/W
PLAGE DE TEMPÉRATURE	-20 °C à +40 °C
L70/B10 25°C DURÉE DE VIE	env. 20.000 h



1. SUPPRIMER LES ANCIENS COMPOSANTS
2. QUICK-FIX FIXER MAGNÉTIQUEMENT
3. BRANCHER ET ÉCONOMISER DE L'ÉNERGIE

	PRIX NET AU CATALOGUE	ARTICLE N°	E-N°
<b>3.000 K</b>	31,20 CHF	2805-030120	941800239

	PRIX NET AU CATALOGUE	ARTICLE N°	E-N°
<b>4.500 K</b>	31,20 CHF	2805-045120	941800319





- Module LED universel (tension constante de 24 V) pour changer rapidement et facilement les luminaires dans presque tous les plafonniers et appliques existants
- Câblage simple et flexibilité totale grâce au pilote à courant constant intégré. Le module ne doit être alimenté qu'en 24 V DC.
- Maintien sécurisé du module grâce à 2 aimants néodyme préinstallés
- Bornes de raccordement à ressort câblées aux deux extrémités
- A intensité variable via nos blocs d'alimentation 24 V PWM, p. ex. DALI
- Kit composé de 12 modules LED, y compris 20 connecteurs adaptés
- Jusqu'à 6 modules d'éclairage peuvent être utilisés en série 10 W ou 4 modules d'éclairage en série 20 W
- Possibilité d'être coupé à longueur pour chaque 10 cm (2 trous de montage et des surfaces à souder supplémentaires pour chaque 10 cm)
- De plus, 10 trous de montage sont disponibles par module de 50 cm pour une fixation alternative
- Câble utilisable pour le câblage mono conducteur (conducteurs rigides 0,5 - 0,75 mm<sup>2</sup>)
- Outil de démontage pour débrancher un câble déjà enfiché au niveau de l'entrée du branchement



## PROLINE QUICK-FIX24V

INDICE DE RENDU DES COULEURS Ra > 82

TENSION D'ENTRÉE 24 V DC

PLAGE DE TEMPÉRATURE -40 °C à +40 °C

L80/B10 25°C DURÉE DE VIE env. 50.000 h



Dépend du bloc d'alimentation

## ACCESSOIRES

KIT 24 SUPPORTS MAGNÉTIQUES INCLUS VIS

ARTICLE N° 5381

E-N° 941007049

PRIX NET AU CATALOGUE 13,55 CHF



KIT 24 ENTRETOISES 20 MM

(PAR EX. POUR LES LUMINAIRES AVEC RÉFLECTEUR)

ARTICLE N° 5382

E-N° 941007069

PRIX NET AU CATALOGUE 20,35 CHF



CLIQUEZ ICI POUR VISUALISER LA VIDÉO EXPLICATIVE




Scanner ou saisir le code QR : [youtube.com/watch?v=w53Z-XJVHfI](https://youtube.com/watch?v=w53Z-XJVHfI)



COMPATIBLE AVEC BATTERIE KITexit (3923-1) LUMINAIRES DE SECOURS



Peut être divisé tous les 10 cm ; deux bornes individuelles aux deux extrémités.



Les modules LED peuvent être connectés en ligne à l'aide de connecteurs à broches (outil d'extraction inclus).



Fixation solide des modules grâce à des pieds magnétiques en néodyme amovibles



10 W	TEMPÉRATURE DE COULEUR	DIMENSIONS	FLUX LUMINEUX NET	EFFICACITÉ	PRIX NET AU CATALOGUE	ARTICLE N°	E-N°
	3000 K	500 x 15 x 15 mm	1.250 lm	125 lm / W	161,50 CHF / Set de 12	<b>5186-030120</b>	<b>941801529</b>
4000 K	500 x 15 x 15 mm	1.360 lm	136 lm / W	161,50 CHF / Set de 12	<b>5186-040120</b>	<b>941800509</b>	



20 W	TEMPÉRATURE DE COULEUR	DIMENSIONS	FLUX LUMINEUX NET	EFFICACITÉ	PRIX NET AU CATALOGUE	ARTICLE N°	E-N°
	3000 K	500 x 20 x 15 mm	2.500 lm	125 lm / W	270,05 CHF / Set de 12	<b>5187-030120</b>	<b>941801539</b>
4000 K	500 x 20 x 15 mm	2.720 lm	136 lm / W	270,05 CHF / Set de 12	<b>5187-040120</b>	<b>941800519</b>	



## BLOCS D'ALIMENTATION\* POUR QUICK-FIX24V

Les blocs d'alimentation sont conçus pour être insérés dans les luminaires.



non variable	BALLAST DE PUISSANCE	DIMENSIONS	BATTERIE CENTRALE	PRIX NET AU CATALOGUE	ARTICLE N°	E-N°
	30 W	230 x 30 x 20 mm	non convenable	32,55 CHF	<b>5075</b>	<b>941934179</b>
	60 W	250 x 30 x 21 mm	convenable	38,00 CHF	<b>5076</b>	<b>941934189</b>
	100 W	360 x 30 x 21 mm	convenable	65,00 CHF	<b>5188</b>	<b>941934329</b>

DALI variable	30 W	300 x 30 x 16 mm	convenable	58,20 CHF	<b>5218-1</b>	<b>941006229</b>
	60 W	350 x 30 x 18 mm	convenable	60,95 CHF	<b>5219-1</b>	<b>941010529</b>
	100 W	350 x 30 x 18 mm	convenable	90,80 CHF	<b>5220-1</b>	<b>941010559</b>

\*Vous trouverez d'autres blocs d'alimentation 24V aux pages 332/333.

# PANNEAUX

The image shows a bright, modern office space. A long wall of storage units is the central focus. The units are composed of light-colored wood cabinets and bright green lockers. The lockers are arranged in a grid pattern. To the right of the lockers, there are open shelves. In the foreground, a light-colored wooden desk is partially visible on the left, and a green office chair is on the right. The ceiling is a white grid with recessed lighting. The floor is a light gray carpet. A large green banner with the word 'PANNEAUX' in white capital letters is overlaid across the middle of the image.







L'éclairage centré sur l'humain est la forme la plus naturelle de lumière artificielle, car elle reproduit l'évolution de la lumière naturelle du jour à laquelle nous sommes naturellement habitués. Grâce à l'adaptation de la lumière au déroulement de notre journée, l'effet positif peut clairement être prouvé scientifiquement.

Faits et chiffres de l'éclairage centré sur l'humain



**AUGMENTATION DU  
CHIFFRE D'AFFAIRES**  
en moyenne  
+25%



**JOURS D'ABSENCE**  
pris par les employés  
-35 %



**BIEN-ÊTRE**  
des employés  
+21 %

Les produits dotés de la fonction Human Centric Lighting sont reconnaissables à l'icône suivante



**ADAPTEZ VOTRE ÉCLAIRAGE À VOS BESOINS.  
EN SEULEMENT 3 ÉTAPES :**

**1**  
**CONTRÔLE DES ÉTAPES  
CHOISIR**

**CONTRÔLE AVEC  
CÂBLE** ...

COMMANDE DE GROUPE

- HCL**cct-manuell
- HCL**clock
- HCL**plus



... **COMMANDE RADIO  
CASAMBI**

COMMANDE INDIVIDUELLE

- Smartphone
- Tablet
- Smartwatch



**2**  
**ÉTAPE  
CHOISIR LE**



**3**  
**ÉTAPE  
CHOISIR LE BLOC  
D'ALIMENTATION**



## ÉTAPE 1

### CHOISISSEZ VOTRE PACK DE COMMANDE

#### HCLcct-manuell: COMMANDE DE LA TEMPÉRATURE DE COULEUR EN MODE MANUEL

POUR JUSQU'À 32 LAMPES

- Commande de la température de couleur et variation via un bouton-poussoir



APPAREIL DE COMMANDE HCL

ARTICLE N° 5108

E-N° 941934229

PRIX NET AU CATALOGUE 215,75 CHF

DOUBLE BOUTON-POUSOIR NÉCESSAIRE



EXEMPLE

Non disponible chez DOTLUX



#### HCLclock: COMMANDE DE LA TEMPÉRATURE DE COULEUR EN MODE AUTOMATIQUE + MODE MANUEL

POUR JUSQU'À 32 LAMPES

- Contrôle automatique de la température de couleur et de la luminosité via une courbe de lumière librement programmable
- Heures d'allumage et d'extinction automatiques de la lumière
- Simulation de l'évolution du soleil au cours de la journée
- Commande de la température de couleur et variation via un bouton-poussoir d'éclairage courant
- En option, un capteur de mouvement et de luminosité peut être intégré (voir accessoires)



DOUBLE BOUTON-POUSOIR RECOMMANDÉ



UNITÉ DE COMMANDE HCL

ARTICLE N° 5109

E-N° 941934239

PRIX NET AU CATALOGUE 229,35 CHF



MODULE TEMPS

ARTICLE N°

5110

E-N°

941934249

PRIX NET AU CATALOGUE 242,90 CHF



EXEMPLE

Non disponible chez DOTLUX

#### HCLplus: CONTRÔLE DE LA TEMPÉRATURE DES COULEURS EN MODE AUTOMATIQUE + MODE MANUEL + INTERFACE UTILISATEUR TACTILE

POUR JUSQU'À 32 LAMPES

- Contrôle automatique de la température de couleur et de la luminosité via une courbe de lumière librement programmable
- Heures d'allumage et d'extinction automatiques de la lumière
- Simulation de l'évolution du soleil au cours de la journée
- Commande par écran tactile avec interface utilisateur HCL
- En option, un capteur de mouvement et de luminosité avec sont intégrés (voir accessoires)



DOUBLE BOUTON-POUSOIR EN OPTION



APPAREIL DE COMMANDE

ARTICLE N° 5109

E-N° 941934239

PRIX NET AU CATALOGUE 229,35 CHF



CONTRÔLEUR TACTILE INCLUS. MODULE TEMPS

ARTICLE N°

5111

E-N°

941934259

PRIX NET AU CATALOGUE 487,15 CHF



EXEMPLE

Non disponible chez DOTLUX





## PROGRAMMATION ET COMMANDE

La programmation des fonctions souhaitées se fait via l'application Lumobi. Lumobi peut également être utilisée en option pour la commande de l'éclairage.

Laden im  
**App Store**

Scanner le code QR ou trouver l'application LUMOBI dans l'Appstore.

GET IT ON  
**Google Play**

Scanner le code QR ou trouver l'application LUMOBI dans Google Playstore.

## ÉTAPE 2

### CHOISISSEZ VOTRE LUMINAIRE HCL



#### FLATfrost

ARTICLE N°	E-N°	PUISSANCE ABSORBÉE	PRIX NET AU CATALOGUE
1807-2FW120	941371839	40 W	147,90 CHF
3571-2FW120	941371829	40 W	161,50 CHF

#### FLATugr

ARTICLE N°	E-N°	PUISSANCE ABSORBÉE	PRIX NET AU CATALOGUE
1808-3FW090	941371879	40 W	161,50 CHF
1809-3FW090	941371869	40 W	175,05 CHF



#### CIRCLE

ARTICLE N°	E-N°	PUISSANCE ABSORBÉE	PRIX NET AU CATALOGUE
2826-1FW120	941470739	12 W	94,85 CHF
2827-299120	941010279	20 W	113,85 CHF
2828-299120	941009999	30 W	147,90 CHF

#### PANELbig

ARTICLE N°	E-N°	PUISSANCE ABSORBÉE	PRIX NET AU CATALOGUE
5205-1FW120	941003689	30 W	161,50 CHF
4468-299120	941009759	32 W	215,75 CHF
3402-1FW120	941003709	40 W	270,05 CHF

## ÉTAPE 3

### CHOISISSEZ LE BLOC D'ALIMENTATION APPROPRIÉ

! Choisissez le bloc d'alimentation approprié en fonction de la puissance absorbée indiquée ci-dessus. Si le luminaire choisi a par exemple 30 W, utilisez le bloc d'alimentation **4934-700**.



DIMENSIONS	215 x 70 x 31 mm	ADAPTÉ À LA PUISSANCE ABSORBÉE DU LUMINAIRE			
MAX. PUISSANCE DE SORTIE	38 W	COURANT DE FONCTIONNEMENT	HCL		
TENSION D'ENTRÉE	176 – 240 V AC/DC	ARTICLE N°	E-N°		
TENSION DE SORTIE	20 – 50 V DC	300 mA	12 W	4934-350	941934079
FICHE DE SORTIE	4-pôles HCL Ready	500 mA	20 W	4934-500	941934089
VARIABLE	DALI DT8	700 mA	30 W	4934-700	941934099
PRIX NET AU CATALOGUE	188,60 CHF	950 mA	40 W	4934-950	941934109

## CONCLUSION : ACCESSOIRES



EXTENDER	ARTICLE N°	5113
E-N°	941934269	
PRIX NET AU CATALOGUE	256,45 CHF	

Permet d'ajouter 32 luminaires au système (64 luminaires max. possibles).

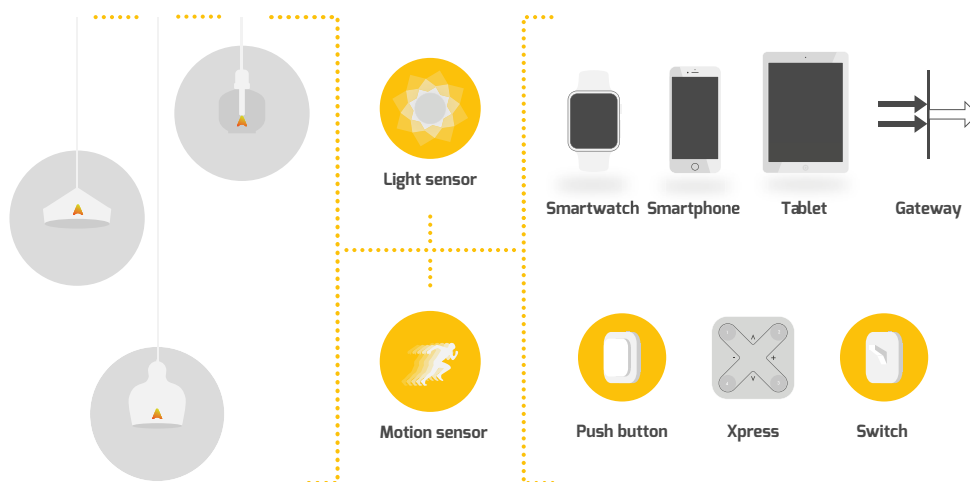


CAPTEUR DE PRÉSENCE/LUMINOSITÉ	ARTICLE N°	5112
E-N°	941919199	
PRIX NET AU CATALOGUE	297,20 CHF	

# COMMANDE RADIO CASAMBI

## ÉTAPE 1

### CHOISISSEZ VOTRE APPAREIL DE COMMANDE



CASAMBI est basé sur la technologie Bluetooth Low Energy, la dernière et la seule technologie sans fil à très faible consommation d'énergie.

Chaque luminaire alimenté par le bloc d'alimentation CASAMBI fait office d'émetteur et de récepteur, ce qui rend inutile toute commande centralisée. Tous les luminaires forment un réseau Bluetooth (Mesh) dans lequel les informations sont transmises les unes aux autres. La portée radio de chaque bloc d'alimentation CASAMBI est de 30 à 50 m et s'étend de luminaire en luminaire.

#### AVANTAGES :

- Faible coût du projet
- Réduction des coûts d'électricité grâce à des commandes d'éclairage automatisées
- Pas de câbles supplémentaires nécessaires
- Idéal pour une mise à niveau
- Une assistance externe peut être apportée à tout moment de manière interactive via le partage de réseau
- Regroupement de luminaires et d'ambiances lumineuses
- Jusqu'à 250 composants par réseau - plusieurs réseaux possibles



Vous pouvez choisir via quel terminal vous souhaitez utiliser la commande CASAMBI : Tablette, Smartphone ou Smartwatch.



## APPLICATION - APPLICATION CASAMBI

L'application CASAMBI fonctionne comme l'une des interfaces utilisateur dans une solution de commande d'éclairage Casambi, comme outil de mise en service et comme passerelle à distance. L'application CASAMBI fonctionne aussi bien avec les appareils iOS qu'Android et peut être téléchargée gratuitement par tout utilisateur.

Laden im **App Store**

Scanner le code QR ou trouver l'application CASAMBI dans l'Appstore.

JETZT BEI **Google Play**

Scanner le code QR ou trouver l'application CASAMBI dans Google Playstore.

## ÉTAPE 2

### CHOISISSEZ VOTRE LUMINAIRE HCL



#### FLATfrost

ARTICLE N°	E-N°	PUISSANCE ABSORBÉE	PRIX NET AU CATALOGUE
1807-2FW120	941371839	40 W	135,55 CHF
3571-2FW120	941371829	40 W	147,90 CHF

#### FLATugr

ARTICLE N°	E-N°	PUISSANCE ABSORBÉE	PRIX NET AU CATALOGUE
1808-3FW090	941371879	40 W	147,90 CHF
1809-3FW090	941371869	40 W	161,50 CHF




#### CIRCLE

ARTICLE N°	E-N°	PUISSANCE ABSORBÉE	PRIX NET AU CATALOGUE
2826-1FW120	941470739	12 W	94,85 CHF
2827-299120	941010279	20 W	113,85 CHF
2828-299120	941009999	30 W	147,90 CHF

#### PANELbig

ARTICLE N°	E-N°	PUISSANCE ABSORBÉE	PRIX NET AU CATALOGUE
5205-1FW120	941003689	30 W	161,50 CHF
4468-299120	941009759	32 W	229,35 CHF
3402-1FW120	941003709	40 W	297,20 CHF



#### BANDES LED



Pour plus d'informations sur les bandes LED et CASAMBI, consultez la catégorie « Bandes LED et modules ».

## ÉTAPE 3

### CHOISISSEZ LE BLOC D'ALIMENTATION APPROPRIÉ

Choisissez le bloc d'alimentation approprié en fonction de la puissance absorbée indiquée ci-dessus. Si le luminaire choisi a par exemple 30 W, utilisez le bloc d'alimentation **4941-700**.

- Pilote LED CASAMBI indépendant, à deux canaux et à intensité variable
- Construit automatiquement un réseau de communication sans fil avec jusqu'à 250 noeuds
- Plage de variation de 1 à 100 % avec variation d'amplitude
- Convient à la tension d'entrée DC et aux installations d'éclairage de secours selon la norme EN50172
- Décharge de traction avec possibilité de câblage traversant
- Applications Tunable White
- Pour la commande de luminaires multicolores




DIMENSIONS	215 x 70 x 31 mm	COURANT DE FONCTIONNEMENT	ADAPTÉ POUR PUISSANCE ABSORBÉE LUMINAIRE HCL	ARTICLE N°	E-N°
MAX. PUISSANCE DE SORTIE	38 W	350 mA	12 W	4941-350	919391429
TENSION D'ENTRÉE	176 – 240 V AC/DC	500 mA	20 W	4941-500	919391459
TENSION DE SORTIE	20 – 50 V DC	700 mA	30 W	4941-700	919391449
FICHE DE SORTIE	4-pôles HCL Ready	950 mA	40 W	4941-950	919391439
PRIX NET AU CATALOGUE	270,05 CHF				

Vous trouverez les pilotes CASAMBI pour les luminaires monochromes sur la page de chaque luminaire.

- Les LED à faible intensité garantissent une longue durée de vie des LED et donc, de faibles coûts d'entretien.
- Dispose d'une structure de haute qualité grâce à la technique des fibres optiques PMMA non jaunissantes
- MacAdam Binning à 3 étapes - température de couleur constante de tous les luminaires
- Plusieurs niveaux de puissance grâce aux différents blocs d'alimentation

CONDUIT  
DE LUMIÈRE  
PMMA



## PROLINE FLAT

HCL  
READY




BOÎTIER	Aluminium, similaire à RAL 9016
PROTECTION	PMMA, satiné
TEMPÉRATURE DE COULEUR	3.000 K / blanc chaud 4.000 K / blanc neutre 5.700 K / blanc lumière du jour
INDICE DE RENDU DES COULEURS	Ra > 92
TENSION DE FONCTIONNEMENT	33 – 38 V DC
COURANT DE FONCTIONNEMENT	max. 950 mA
PUISSANCE CONSOMMÉE	max. 40 W
PLAGE DE TEMPÉRATURE	-10 °C à +40 °C
L80/B10 25°C DURÉE DE VIE	env. 50.000 h



## ACCESSOIRES

BLOC D'ALIMENTATION 24-42 W RÉGLABLE VIA L'INTERRUPTEUR DIP, PEUT ÊTRE CÂBLÉ DIRECTEMENT RÉGLAGE DE BASE 950 MA

ARTICLE N°	5334
E-N°	941010569
PRIX NET AU CATALOGUE	36,65 CHF



Comparaison de tailles de panneaux



Technologie Sidelight, construction ultra plate

COMPATIBLE AVEC  
BATTERIE KITexit (3923-1)  
LUMINAIRES DE SECOURS





## FLATfrost


DIMENSIONS	FLUX LUMINEUX NET	EFFICACITÉ	PRIX NET AU CATALOGUE	ARTICLE N°	E-N°
620 x 620 x 14 mm	max. 3.610 lm	max. 95 lm/W	147,90 CHF	<b>1807-2FW120</b>	<b>941371839</b>
1.195 x 295 x 14 mm	max. 3.610 lm	max. 95 lm/W	161,50 CHF	<b>3571-2FW120</b>	<b>941371829</b>

EXEMPLES DE PUISSANCES  
SELON LE BLOC  
D'ALIMENTATION\*

40 W à 950 mA  
30 W à 700 mA  
21 W à 500 mA  
15 W à 350 mA

## FLATugr

- Le diffuseur microprismatique permet une répartition de la lumière sans éblouissement




EXEMPLES DE PUISSANCES  
SELON LE BLOC  
D'ALIMENTATION\*

DIMENSIONS	FLUX LUMINEUX NET	EFFICACITÉ	PRIX NET AU CATALOGUE	ARTICLE N°	E-N°
620 x 620 x 14 mm	max. 3.420 lm	max. 100 lm/W	161,50 CHF	<b>1808-3FW090</b>	<b>941371879</b>
1.195 x 295 x 14 mm	max. 3.420 lm	max. 100 lm/W	175,05 CHF	<b>1809-3FW090</b>	<b>941371869</b>

40 W à 950 mA  
30 W à 700 mA  
21 W à 500 mA  
15 W à 350 mA



- Éclairage encore plus économique grâce à des LED très efficaces avec un rendement lumineux de 165 lm/W
- Conception sans cadre pour un éclairage de grande surface
- Excellent pour les motifs SKYLIGHT
- Surface lumineuse homogène avec un cache givré assure une répartition agréable de la lumière
- Des LEDs à faible courant, combinées à un refroidissement arrière à grande surface, garantissent une longue durée de vie des LED et donc des coûts d'entretien réduits.
- Montage et entretien faciles grâce au support de système DC (compatible Plug & Play avec tous les blocs d'alimentation DOTLUX)



## PROLINE RIMLESS



BOÎTIER	Acier, revêtu par poudre
TEMPÉRATURE DE COULEUR	4.000 K / blanc neutre
INDICE DE RENDU DES COULEURS	Ra > 82
FLUX LUMINEUX NET	max. 6.950 lm
PUISSANCE CONSOMMÉE	max. 42 W
EFFICACITÉ	max. 165 lm / W
PLAGE DE TEMPÉRATURE	-10 °C à +40 °C
L80/B10 25°C DURÉE DE VIE	env. 50.000 h



Dépend du bloc d'alimentation



## ACCESSOIRES\*

KIT DE SUSPENSION POUR PANNEAUX

ARTICLE N°	5530
E-N°	941007359
PRIX NET AU CATALOGUE	29,85 CHF

BLOC D'ALIMENTATION 24-42 W RÉGLABLE VIA L'INTERRUPTEUR DIP, PEUT ÊTRE CÂBLÉ DIRECTEMENT

ARTICLE N°	5334
E-N°	941010569
PRIX NET AU CATALOGUE	36,65 CHF



Trouvez plus d'accessoires à la page 176



	DIMENSIONS	PRIX NET AU CATALOGUE	ARTICLE N°	E-N°
<b>595 mm</b>	595 x 595 x 30 mm	108,40 CHF	5362-040120	941009909

	DIMENSIONS	PRIX NET AU CATALOGUE	ARTICLE N°	E-N°
<b>620 mm</b>	620 x 620 x 30 mm	115,20 CHF	5363-040120	941009919

EXEMPLES DE PUISSANCES SELON LE BLOC D'ALIMENTATION\*

45 W à 1050 mA = 6950 lm  
 41 W à 950 mA = 6290 lm  
 30 W à 700 mA = 4930 lm  
 26 W à 600 mA = 4120 lm

\*Vous trouverez des BLOCS D'ALIMENTATION CORRESPONDANTS sur les pages suivantes dans la section « Blocs d'alimentation ». Livré sans bloc d'alimentation.



COMPATIBLE AVEC  
**BATTERIE KITexit (3923-1)**  
 LUMINAIRES DE SECOURS



- Luminaire LED encastré avec cache microprismatique CDP Nano pour une répartition de la lumière sans éblouissement
- UGR<19 convient aux postes de travail sur écran
- Des LED à faible courant, associées à un refroidissement par l'arrière sur une grande surface, garantissent une longue durée de vie des LED et donc, de faibles coûts d'entretien
- Différents niveaux de puissance grâce à un bloc d'alimentation différent



## FLAT



<b>BOÎTIER</b>	Aluminium, similaire à RAL 9016
<b>PROTECTION</b>	satiné
<b>TEMPÉRATURE DE COULEUR</b>	4.000 K / blanc neutre
<b>INDICE DE RENDU DES COULEURS</b>	Ra > 82
<b>TENSION DE FONCTIONNEMENT</b>	30 – 42 V DC
<b>COURANT DE FONCTIONNEMENT</b>	950 mA à FLATeco 1050mA à FLATevo
<b>PUISSANCE CONSOMMÉE</b>	max. 40 W à FLATeco max. 37 W à FLATevo



## ACCESSOIRES\*

BLOC D'ALIMENTATION 24-42 W RÉGLABLE VIA L'INTERRUPTEUR DIP, PEUT ÊTRE CÂBLÉ DIRECTEMENT



<b>ARTICLE N°</b>	<b>5334</b>
<b>E-N°</b>	<b>941010569</b>
<b>PRIX NET AU CATALOGUE</b>	36,65 CHF



Trouvez plus d'accessoires à la page 176



Technologie de rétroéclairage dans une construction robuste




COMPATIBLE AVEC  
**BATTERIE KI'Exit (3923-1)**  
LUMINAIRES DE SECOURS




**PROLINE FLATevo**


FLUX LUMINEUX NET	DIMENSIONS	L80/B10 25°C DURÉE DE VIE	EFFICACITÉ	PLAGE DE TEMPÉRATURE	PRIX NET AU CATALOGUE	ARTICLE N°	E-N°
max. 4.320 lm	595 x 595 x 35 mm	env. 50.000 h	max. 120 lm/W	-10 °C à +40 °C	71,80 CHF	<b>5379-140120</b>	<b>941007319</b>
max. 5.030 lm	620 x 620 x 30 mm	env. 50.000 h	max. 135 lm/W	-35 °C à +45 °C	75,85 CHF	<b>4826-140120</b>	<b>941004639</b>



EXEMPLES DE PUISSANCES SELON LE BLOC D'ALIMENTATION\*\*  
 40W à 1050 mA  
 36W à 950 mA  
 27W à 700 mA  
 20W à 500 mA  
 14W à 350 mA

**PANEL FLATevo - jeu de 4**

INCLUS DANS LA LIVRAISON : 4X PANNEAU ET 4X BLOC D'ALIMENTATION

JEU DE 4 POUR	FLUX LUMINEUX NET	PUISSANCE ABSORBÉE	EFFICACITÉ	PRIX NET AU CATALOGUE	ARTICLE N°	E-N°
<b>FLATevo 595 mm</b> avec bloc d'alimentation à intensité non variable	4550 lm	37 W	123 lm/W	337,90 CHF	<b>5498</b>	<b>941004649</b>
<b>FLATevo 620 mm</b> avec bloc d'alimentation à intensité non variable	4550 lm	37 W	123 lm/W	365,05 CHF	<b>5499</b>	<b>941004819</b>

**ECOLINE FLATeco**


FLUX LUMINEUX NET	DIMENSIONS	L70/B10 25°C DURÉE DE VIE	EFFICACITÉ	PLAGE DE TEMPÉRATURE	PRIX NET AU CATALOGUE	ARTICLE N°	E-N°
max. 4.000 lm	595 x 595 x 32 mm	env. 50.000 h	max. 100 lm/W	-10 °C à +45 °C	62,30 CHF	<b>3665-240120*</b>	<b>941301569</b>

EXEMPLES DE PUISSANCES SELON LE BLOC D'ALIMENTATION\*\*  
 40 W à 950 mA  
 30 W à 700 mA  
 21 W à 500 mA  
 15 W à 350 mA

\*\* Vous trouverez des BLOCS D'ALIMENTATION CORRESPONDANTS sur les pages suivantes dans la section « Blocs d'alimentation ».

\* Dans la limite des stocks disponibles.



**POUR UN EFFET DE FENÊTRE PARFAIT :**

Commandez votre SKYLIGHT correspondant modèle

## WINDOW

Donnez vie à votre plafond grâce à des contours en 3 dimensions. Simule une lucarne naturelle pour créer un effet d'espace plus confortable. Le WINDOW peut être combiné avec tous les panneaux 620 mm et est également compatible avec nos motifs Skylight.

<b>ARTICLE N°</b>	<b>5184</b>
<b>E-N°</b>	<b>941919299</b>
<b>BOÎTIER</b>	Aluminium, blanc similaire à RAL 9003
<b>DIMENSIONS</b>	632 x 632 x 50 mm
<b>PROFONDEUR D'INSTALLATION</b>	min. 20 cm
<b>PRIX NET AU CATALOGUE</b>	86,70 CHF



Système d'encastrement

## CADRE DE MONTAGE POUR MUR ET PLAFOND

Un système d'emboîtement simple permet de monter les panneaux directement sur le plafond ou le mur.

	APPROPRIÉ POUR <b>FLAT</b> evo ET <b>FLAT</b> eco	APPROPRIÉ POUR <b>FLAT</b> frost ET <b>FLAT</b> ugr	
<b>ARTICLE N°</b>	<b>5226</b>	<b>2039-1</b>	<b>2036-1</b>
<b>E-N°</b>	<b>941919349</b>	<b>941900829</b>	<b>941919309</b>
<b>BOÎTIER</b>	Aluminium, blanc similaire à RAL 9003	Aluminium, blanc similaire à RAL 9003	Aluminium, blanc similaire à RAL 9003
<b>DIMENSIONS</b>	625 x 625 x 70 mm	625 x 625 x 51 mm	1.202 x 305 x 51 mm
<b>HAUTEUR DE L'INSTALLATION</b>	70 mm	50 mm	50 mm
<b>PRIX NET AU CATALOGUE</b>	71,80 CHF	71,80 CHF	78,55 CHF



Système d'encastrement



## CADRES ENCASTRABLES POUR PLAFONDS SECS

Montage sans outil pour une épaisseur de plafond de 12 mm

### KIT DE CONSTRUCTION

	APPROPRIÉ POUR <b>620 mm</b> PANELS FLAT	APPROPRIÉ POUR <b>1.200 mm</b> PANELS FLAT
<b>ARTICLE N°</b>	<b>5224</b>	<b>5225</b>
<b>E-N°</b>	<b>941919329</b>	<b>941919339</b>
<b>DIMENSIONS</b>	664 x 664 x 41 mm	1.227 x 327 x 25mm
<b>OUVERTURE DE L'INSTALLATION</b>	635 x 635 mm	1.210 x 310 mm
<b>PRIX NET AU CATALOGUE</b>	54,15 CHF	67,70 CHF



Système de vis



### ENTIÈREMENT MONTÉ

	APPROPRIÉ POUR <b>620 mm</b> PANELS FLAT	APPROPRIÉ POUR <b>1.200 mm</b> PANELS FLAT
<b>ARTICLE N°</b>	<b>2037</b>	<b>2047</b>
<b>E-N°</b>	<b>941006429</b>	<b>941900949</b>
<b>DIMENSIONS</b>	653 x 653 x 25 mm	1.200 x 300 x 25 mm
<b>OUVERTURE DE L'INSTALLATION</b>	635 x 635 mm	1.210 x 310 mm
<b>PRIX NET AU CATALOGUE</b>	67,70 CHF	81,30 CHF



## AUTRES ACCESSOIRES

CONVENABLES POUR  
**FLAT**frost ET **FLAT**ugr

**CLIPS À RESSORT POUR  
PLAFONDS SECS**  
Lot de 4 cordes



<b>ARTICLE N°</b>	<b>3864</b>
<b>E-N°</b>	<b>941901719</b>
<b>PRIX NET AU CATALOGUE</b>	19,00 CHF

CONVENABLES POUR  
**FLAT**frost ET **FLAT**ugr

**SUSPENSION DE CÂBLE EN Y**  
Ensemble de 2 câbles

<b>ARTICLE N°</b>	<b>5396</b>
<b>E-N°</b>	<b>941007079</b>
<b>LONGUEUR DE CÂBLE</b>	100 cm
<b>PRIX NET AU CATALOGUE</b>	29,85 CHF



## BLOCS D'ALIMENTATION CORRESPONDANTS À TOUS LES PANNEAUX **FLAT** ET **RIMLESS**

Tous les panneaux et les blocs d'alimentation sont compatibles entre eux.

	PUISSANCE LUMINAIRE INCL. BLOC	COURANT CONSTANT	DIMENSIONS	BATTERIE CENTRALE	PRIX NET AU CATALOGUE	ARTICLE N°	E-N°
<b>NON VARIABLE</b>	12 – 30 W	400 – 700 mA	152 x 48 x 29 mm	non convenable	35,25 CHF	<b>5333</b>	<b>941010539</b>
	24 – 45 W	600 – 1050 mA	152 x 48 x 29 mm	convenable	36,65 CHF	<b>5334</b>	<b>941010569</b>
	24 – 45 W	1050 mA	127 x 43 x 30 mm	convenable	39,35 CHF	<b>5036**</b>	<b>941006239</b>
<b>PHASE COMMANDE</b>	20 – 30 W	500 – 700 mA*	138 x 44 x 30 mm	non convenable	40,70 CHF	<b>3138-1</b>	<b>941934309</b>
	20 – 40 W	700 – 1.050 mA*	165 x 40 x 30 mm	non convenable	66,50 CHF	<b>4258</b>	<b>941901579</b>
	30 – 40 W	700 – 1.050 mA*	173 x 44 x 30 mm	non convenable	54,15 CHF	<b>4258-1</b>	<b>941934319</b>
<b>1 – 10 V</b>	max. 26 W	450 – 600 mA*	115 x 45 x 29 mm	non convenable	40,70 CHF	<b>5390</b>	<b>941010599</b>
	40 – 44 W	950 – 1.250 mA*	173 x 44 x 30 mm	non convenable	47,20 CHF	<b>5100**</b>	<b>941934209</b>
<b>DALI-2 / PUSH</b> avec fonction de câblage continu	15 – 44 W	300 – 1.050 mA*	212 x 57 x 30 mm	convenable	79,95 CHF	<b>5068-1</b>	<b>941934549</b>
<b>KNX / PUSH</b>	15 – 45 W	350 – 1.050 mA*	124 x 82 x 23 mm	convenable	135,55 CHF	<b>5030-1</b>	<b>941934289</b>
<b>CASAMBI</b>	12 – 45 W	300 – 1.050 mA*	147 x 44 x 30 mm	convenable	161,50 CHF	<b>4989</b>	<b>919391469</b>
<b>ZIGBEE</b>	12 – 45 W	300 – 1.050 mA*	147 x 44 x 30 mm	convenable	135,55 CHF	<b>5039</b>	<b>941934149</b>



**Vous trouverez d'autres blocs d'alimentation compatibles HCL au début de la catégorie PANNEAUX sous la section « HCL ».**

\* Lors du choix du bloc d'alimentation, veuillez toujours à ce que le courant maximal du luminaire soit indiqué en mA. Le courant réglé ne doit pas dépasser le courant de service maximal du luminaire !

\*\* Dans la limite des stocks disponibles.







# SKYLIGHT

Des modules de plafond lumineux personnalisables avec des motifs stylés !

Personnalisez vos modules de plafond. Les modules de plafond lumineux conviennent à tous les plafonds modulaires et peuvent également être ajoutés rapidement et facilement aux plafonds lumineux existants. Pour des effets de lumière sans raccord, nous recommandons le panneau sans cadre **RIMLESS 5362-040120** ou **5363-040120**.

PRIX PAR MODULE DE PLAFOND\*  
108,40 CHF

### CONSEIL DOTLUX

Vous souhaitez utiliser votre propre motif ?  
Avec la résolution appropriée de votre image, c'est tout à fait possible.  
Pour les prix, veuillez consulter le formulaire de commande.

Demandez-nous - nous produisons pour vous  
des solutions personnalisées ! [info@dotlux.fr](mailto:info@dotlux.fr)

\* Si votre image de plafond est par exemple de 2 x 3 panneaux de plafond, vous devrez calculer avec 6 modules de plafond. Le panneau et le bloc d'alimentation ne sont pas inclus et doivent être commandés séparément du module de plafond. Fabrication personnalisée sur commande.

MOTIFS





## Comment commander correctement :

Après avoir passé commande, vous recevrez un projet pour approbation.

Numéro de commande :


**M01-02030620**

Choisissez  
parmi l'un des  
6 motifs  
(Motifs1= M01)

Taille du plafond  
tramé en mm  
0595/0620/1195

Nombre de  
panneaux dans  
la longueur **3**

Nombre de  
panneaux dans  
la largeur **2**



**CLIQUEZ ICI POUR  
VISUALISER LA  
VIDÉO EXPLICATIVE**

Scanner ou saisir le code QR  
[https://dotlux.de/wp-content/uploads/SKYLIGHT\\_Bestellformular\\_FR.pdf](https://dotlux.de/wp-content/uploads/SKYLIGHT_Bestellformular_FR.pdf)

Pour l'exemple de numéro de commande (M01-02030620), vous obtenez une répartition telle que représentée ici :



La répartition maximale de la trame est de 3 x 4 panneaux. Une répartition plus importante de la trame ne permet pas de garantir une représentation nette. La résolution de la photo pour les motifs souhaités doit être d'au moins 300 ppi pour une taille de 4.000 x 5.000 px.





# LUMINAIRES DE BUREAU







- Un seul numéro d'article - trois couleurs de lumière réglables grâce à COLORselect (couleur lumineuse : 3.000 K / 4.000 K / 5.700 K)
- Fonction de gradation intégrée à 3 niveaux (peut également être désactivée) via l'interrupteur d'éclairage sans gradateur séparé !  
100% lumière Allumer  
50% lumière Allumer / Éteindre  
10% lumière Arrêt / Marche / Arrêt / Allumag
- Le bloc d'alimentation intégré évite le montage d'un boîtier de raccordement électrique (baldaquin inclus).
- Design facile à entretenir grâce à un bloc d'alimentation facilement remplaçable
- Distribution lumineuse non éblouissante, homogène et sans ombres grâce à un diffuseur transparent à 3 couches UGR < 19
- Meilleur rendu des contrastes avec un très bon rendu des couleurs et une température de couleur constante (MacAdam Binning à 3 étapes)
- Câble transparent à 3 fils et suspension par câble de 1,5 m

HAUTEUR SEULEMENT  
**23 mm**



## PROLINE OFFICE

GRADATION  
SANS GRADATEUR



ARTICLE N°	3304-0FW120
E-N°	941305519
DIMENSIONS	1.200 x 300 x 23 mm
LONGUEUR DE CÂBLE PENDULE	1,5 m
TEMPÉRATURE DE COULEUR	3.000 K / blanc chaud 4.000 K / blanc neutre 5.700 K / blanc lumière du jour
INDICE DE RENDU DES COULEURS	Ra > 82
TENSION D'ENTRÉE	220 - 240 V AC
FLUX LUMINEUX NET	max. 5.670 lm
PUISSANCE CONSOMMÉE	54 W
EFFICACITÉ	max. 105 lm/W
PLAGE DE TEMPÉRATURE	-20 °C à +50 °C
L80/B10 25°C DURÉE DE VIE	env. 50.000 h
PRIX NET AU CATALOGUE	772,15 CHF

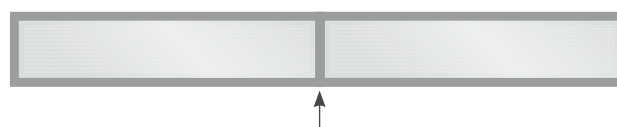
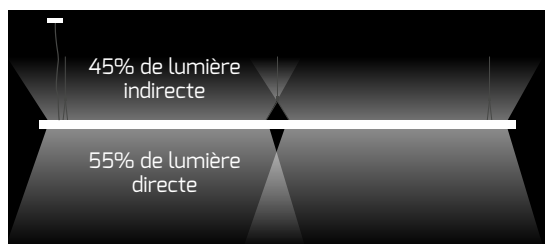


## ACCESSOIRES



CÂBLES EN ACIER DE 4 M POUR PLAFONDS HAUTS

ARTICLE N°	3304-Abhängeseil4m
E-N°	941900619
PRIX NET AU CATALOGUE	19,00 CHF/Pièce



« SEAMLESS-CONNECT » permet un montage sans soudure  
Plusieurs luminaires de bureau OFFICE avec une seule alimentation électrique ! Matériel de montage inclus.



- Luminaire suspendu ultra plat avec boîtier profilé stable, résistant à la flexion et pourtant élégant
- Ce luminaire est élégant grâce à son design sans vis et à la finesse de sa suspension par câble
- Installation rapide grâce au boîtier de plafond magnétique
- Répartition directe et indirecte de la lumière dans un rapport de 70:30
- Design anti-éblouissant et émission lumineuse uniforme



## PROLINE FLATtwice



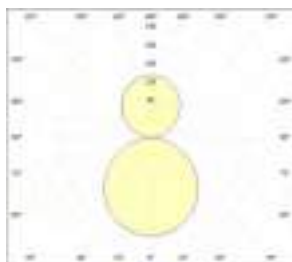

<b>BOÎTIER</b>	Aluminium, similaire RAL 9003
<b>PROTECTION</b>	PMMA
<b>DIMENSIONS</b>	1.200 x 300 x 17 mm
<b>LONGUEUR DE CÂBLE PENDULE</b>	1,5 m
<b>POIDS</b>	4,5 kg
<b>TEMPÉRATURE DE COULEUR</b>	4.000 K / blanc neutre
<b>INDICE DE RENDU DES COULEURS</b>	Ra > 82
<b>TENSION D'ENTRÉE</b>	220 - 240 V AC
<b>FLUX LUMINEUX NET</b>	4.200 lm
<b>PUISSANCE CONSOMMÉE</b>	40 W
<b>EFFICACITÉ</b>	105 lm/W
<b>PLAGE DE TEMPÉRATURE</b>	-10 °C à +40 °C
<b>L80/B10 25°C DURÉE DE VIE</b>	env. 50.000 h



Face supérieure lisse pourvue d'un passage élégant de câbles



Une sensation d'espace agréable grâce à un composant d'éclairage indirect







<b>non variable</b>		<b>PRIX NET AU CATALOGUE</b>	<b>ARTICLE N°</b>	<b>E-N°</b>
		297,20 CHF	5198-040110	941371859

<b>DALI-2</b>		<b>PRIX NET AU CATALOGUE</b>	<b>ARTICLE N°</b>	<b>E-N°</b>
		378,60 CHF	5199-040110	941371849







- L'excellent éclairage du poste de travail sur écran UGR <12 assure un travail sans fatigue grâce à une lumière sans scintillement
- Un seul luminaire suffit pour éclairer jusqu'à deux postes de travail conformément aux normes grâce à la technologie de réflecteur optimisée
- Le pied en acier en U stable permet de guider les câbles vers l'avant ou vers l'arrière
- La technologie IA avec une part de lumière indirecte élevée de 75% améliore la sensation d'espace et crée une distribution lumineuse homogène et sans ombres
- Meilleur rendu des contrastes avec un très bon rendu des couleurs et une température de couleur constante grâce au MacAdam Binning à 3 étapes
- Variation et commutation séparées et continues des composantes directe et indirecte de la lumière via le panneau tactile en verre intégré
- Quatre modes de fonctionnement différents réglables par commutateur rotatif sur la tête du luminaire :
  1. Capteur de présence actif (réduit l'intensité lumineuse du luminaire à 30 % après 10 minutes d'absence et désactive le luminaire après 10 minutes supplémentaires).
  2. Capteur de lumière du jour/fonction lumière constante active (mémorise automatiquement la luminosité réglée et l'adapte au niveau de lumière du jour)
  3. Capteur de présence + capteur de lumière du jour (les deux capteurs actifs)
  4. Les deux capteurs désactivés



Mode de fonctionnement facilement réglable

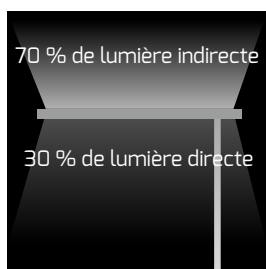
## HIGHLINE STYLEbutler



<b>DIMENSIONS FUSS</b>	225 x 500 x 12 mm
<b>LONGUEUR DE CÂBLE</b>	2,5 m
<b>BOÎTIER</b>	Aluminium
<b>POIDS</b>	11,25 kg
<b>SENSOR</b>	de mouvement/lumière du jour
<b>INDICE DE RENDU DES COULEURS</b>	Ra > 82
<b>TENSION D'ENTRÉE</b>	220 – 240 V AC
<b>FLUX LUMINEUX NET</b>	10.200 lm
<b>PUISSANCE CONSOMMÉE</b>	80 W
<b>EFFICACITÉ</b>	127 lm/W
<b>PLAGE DE TEMPÉRATURE</b>	-20 °C à +45 °C
<b>L80/B10 25°C DURÉE DE VIE</b>	env. 50.000 h



Capteur tactile pour le réglage de la luminosité en continu - La lumière directe et indirecte peut être réglée séparément (selon le modèle).







## blanc

similaire à RAL 9003

TEMPÉRATURE DE COULEUR

4.000 K / blanc neutre

DIMENSIONS DE LUMINAIRES

1.950 x 1.200 x 50 mm

PRIX NET AU CATALOGUE

1124,95 CHF

ARTICLE N°

4277-240080

E-N°

941742409



## argent

similaire à RAL 9006

TEMPÉRATURE DE COULEUR

4.000 K / blanc neutre

DIMENSIONS DE LUMINAIRES

1.950 x 1.200 x 50 mm

PRIX NET AU CATALOGUE

1124,95 CHF

ARTICLE N°

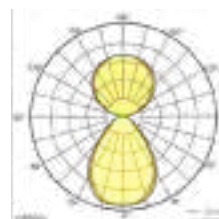
5248-040080

E-N°

941742429



Vous pouvez régler en continu la luminosité et la couleur de la lumière des luminaires grâce à un capteur tactile.



## argent

similaire à RAL 9006

TEMPÉRATURE DE COULEUR

3.000 K - 6.000 K

DIMENSIONS DE LUMINAIRES

1.950 x 1.056 x 64 mm

PRIX NET AU CATALOGUE

1287,80 CHF

ARTICLE N°

5137-0FW050

E-N°

941742399

- Un seul luminaire pour éclairer jusqu'à deux postes de travail conformément aux normes grâce à une technologie de réflecteur optimisée
- Le pied en acier en U stable permet de guider les câbles vers l'avant ou vers l'arrière
- La technologie IA avec une part de lumière indirecte élevée de 75 % améliore la sensation d'espace et crée une distribution lumineuse homogène et sans ombres
- Meilleur rendu des contrastes avec un très bon rendu des couleurs et une température de couleur constante grâce au MacAdam Binning à 3 étapes
- Variation et commutation séparées et continues des composantes directe et indirecte de la lumière via le panneau tactile en verre intégré
- Quatre modes de fonctionnement différents réglables par commutateur rotatif sur la tête du luminaire :
  1. Détecteur de présence actif (réduit l'intensité du luminaire après 10 minutes d'absence à 30% de luminosité et désactive le luminaire après 10 minutes supplémentaires)
  2. Capteur de lumière du jour/fonction lumière constante active (mémorise automatiquement la luminosité réglée et l'adapte au niveau de lumière du jour)
  3. Capteur de présence + capteur de lumière du jour (les deux capteurs actifs)
  4. Les deux capteurs désactivés



Mode de fonctionnement facilement réglable



Capteur tactile pour un réglage en continu de la luminosité - Lumières directe et indirecte réglables séparément



Adapté aux plateaux de table de 15 à 75 mm, sans perçage !

## HIGHLINE STYLEdesk



DIMENSIONS DE LUMINAIRES	1.200 x 50 x 1.200 mm
LONGUEUR DE CÂBLE	2,5 m
BOÎTIER	Aluminium
POIDS	5,5 kg
TEMPÉRATURE DE COULEUR	4.000 K / blanc neutre
INDICE DE RENDU DES COULEURS	Ra > 82
TENSION D'ENTRÉE	220 - 240 V AC
FLUX LUMINEUX NET	10.200 lm
PUISSANCE CONSOMMÉE	80 W
EFFICACITÉ	127 lm/W
PLAGE DE TEMPÉRATURE	-20 °C à +45 °C
L80/B10 25°C DURÉE DE VIE	env. 50.000 h



### blanc

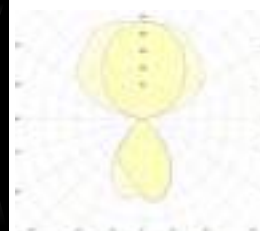
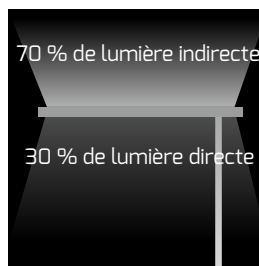
similaire à RAL 9003

PRIX NET AU CATALOGUE	ARTICLE N°	E-N°
989,25 CHF	4332-140080	941007289

### argent

similaire à RAL 9006

PRIX NET AU CATALOGUE	ARTICLE N°	E-N°
989,25 CHF	5249-040080	941742439



- Distribution lumineuse extrêmement anti-éblouissante UGR < 6 et surface supérieure facile à nettoyer
- La technologie IA avec une lumière sans scintillement crée une plus belle sensation d'espace et permet de travailler sans se fatiguer
- Meilleur rendu des contrastes avec un très bon rendu des couleurs et une température de couleur constante (MacAdam Binning à 3 étapes)
- Raccordement par un baldaquin en fonte d'aluminium de haute qualité avec des bornes de raccordement rapide
- Le bloc d'alimentation intégré évite le montage d'un boîtier de raccordement électrique

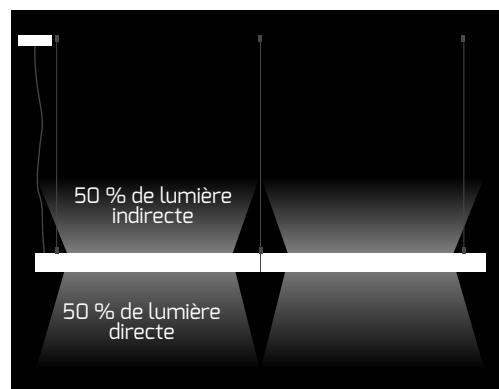
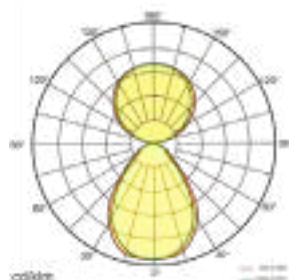


Réflecteur double spécial pour une protection

## HIGHLINE STYLEfree



ARTICLE N°	4310-040050
E-N°	941305649
DIMENSIONS DE LUMINAIRES	1.176 x 38 x 66 mm
LONGUEUR DE CÂBLE PENDULE	1,5 m
BOÎTIER	Aluminium, blanc similaire à RAL9003
POIDS	2,5 kg
LUMINAIRES / BANDES DE LUMIERE	max. 10 pièce
TEMPÉRATURE DE COULEUR	4.000 K / blanc neutre
INDICE DE RENDU DES COULEURS	Ra > 82
TENSION D'ENTRÉE	176 - 240 V AC/ DC
FLUX LUMINEUX NET	6.500 lm
PUISSANCE CONSOMMÉE	50 W
EFFICACITÉ	130 lm/W
PLAGE DE TEMPÉRATURE	-20 °C à +45 °C
L80/B10 25°C DURÉE DE VIE	env. 50.000 h
PRIX NET AU CATALOGUE	487,15 CHF



« SEAMLESS-CONNECT » permet de monter plusieurs luminaires de bureau STYLEfree de manière transparente avec une seule alimentation électrique. (Matériel de montage nécessaire inclus)

- Boîtier en aluminium de la série « ROOF » avec pied lourd en acier en forme de U
- La lumière sans scintillement assure une vision optimale, préserve les yeux pour un travail sans fatigue et crée une atmosphère agréable dans les bureaux, les salles de réunion et les hôtels
- Le capteur de présence intégré active / réduit l'intensité lumineuse du luminaire à 30 % au bout de 10 minutes et désactive le luminaire au bout de 10 minutes supplémentaires
- Distribution lumineuse non éblouissante, homogène et sans ombres / face supérieure lisse
- Meilleur rendu des contrastes avec un très bon rendu des couleurs et une température de couleur constante (MacAdam Binning à 3 étapes)



Boîtier carré !

## PROLINE ROOFbutler

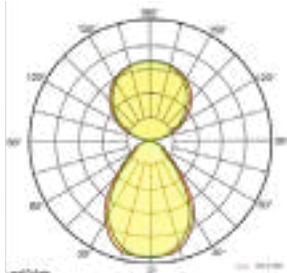



Le capteur tactile assure le réglage en continu de l'intensité et de la couleur de la lumière sur le luminaire

BOÎTIER	Aluminium
SENSOR	Capteur de présence (peut être désactivé)
PROTECTION	givré
DIMENSIONS	610 x 310 x 1.950 mm
POIDS	14,6 kg
LONGUEUR DE CÂBLE	1,5 m
TEMPÉRATURE DE COULEUR	4.000 K / blanc neutre
INDICE DE RENDU DES COULEURS	Ra > 82
TENSION D'ENTRÉE	220 - 240 V AC
FLUX LUMINEUX NET	8.800 lm
PUISSANCE CONSOMMÉE	80 W (indirecte 50 W, directe 30 W)
EFFICACITÉ	110 lm/W
PLAGE DE TEMPÉRATURE	-20 °C à +50 °C
L80/B10 25°C DURÉE DE VIE	env. 50.000 h



Détecteur de présence







**argent**

similaire à RAL 9006

**PRIX NET AU CATALOGUE**

948,55 CHF

**ARTICLE N°**

**5031-040240**

**E-N°**

**941700539**

**blanc**

similaire à RAL 9003

**PRIX NET AU CATALOGUE**

948,55 CHF

**ARTICLE N°**

**5032-040240**

**E-N°**

**941700519**

**noir**

similaire à RAL 7021

**PRIX NET AU CATALOGUE**


948,55 CHF

**ARTICLE N°**

**5033-040240**

**E-N°**

**941700529**



- Boîtier en aluminium de la série « ROOF » avec pied lourd en acier en forme de U
- La lumière sans scintillement assure une vision optimale, préserve les yeux pour un travail sans fatigue et crée une atmosphère agréable dans les bureaux, les salles de réunion et les hôtels
- Le capteur de présence intégré active / réduit l'intensité lumineuse du luminaire à 30 % au bout de 10 minutes et désactive le luminaire au bout de 10 minutes supplémentaires
- Distribution lumineuse non éblouissante, homogène et sans ombres / face supérieure lisse
- Meilleur rendu des contrastes avec un très bon rendu des couleurs et une température de couleur constante (MacAdam Binning à 3 étapes)



## PROLINE STUDIO

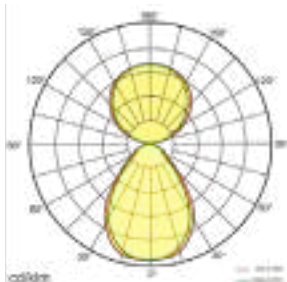
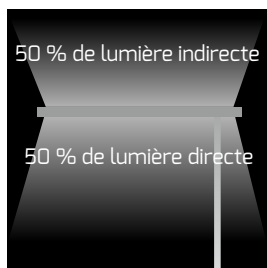

BOÎTIER	Aluminium
SENSOR	détecteur de mouvement (peut être désactivé)
INDICE DE RENDU DES COULEURS	Ra > 82
PUISSANCE CONSOMMÉE	80 W
TENSION D'ENTRÉE	220 - 240 V AC
PLAGE DE TEMPÉRATURE	-20 °C à +50 °C
L80/B10 25°C DURÉE DE VIE	env. 50.000 h



Capteur tactile permettant de régler l'intensité lumineuse en continu directement sur le luminaire.



Détecteur de présence



## STUDIObutler

DIMENSIONS	610 x 310 x 1.950 mm
POIDS	15,2 kg
LONGUEUR DE CÂBLE	1,5 m
FLUX LUMINEUX NET	8.360 lm
EFFICACITÉ	105 lm/W

**3.000 K**


COULEUR	PRIX NET AU CATALOGUE	ARTICLE N°	E-N°
argent, similaire à RAL 9006	948,55 CHF	3542-330240	941700429

DIMENSIONS	610 x 310 x 1.950 mm
POIDS	15,2 kg
LONGUEUR DE CÂBLE	1,5 m
FLUX LUMINEUX NET	8.800 lm
EFFICACITÉ	110 lm/W

**4.000 K**

COULEUR	PRIX NET AU CATALOGUE	ARTICLE N°	E-N°
argent, similaire à RAL 9006	948,55 CHF	3542-340240	941742389
blanc, similaire à RAL 9003	948,55 CHF	4859-040240	941700419
noir, similaire à RAL 7021	948,55 CHF	4996-040240	941700439

## STUDIOdesk

DIMENSIONS	610 x 310 x 1.200 mm
POIDS	7 kg
LONGUEUR DE CÂBLE	2,5 m
FLUX LUMINEUX NET	8.360 lm
EFFICACITÉ	105 lm/W

**3.000 K**

COULEUR	PRIX NET AU CATALOGUE	ARTICLE N°	E-N°
argent, similaire à RAL 9006	840,00 CHF	4331-130240	941700499

DIMENSIONS	610 x 310 x 1.200 mm
POIDS	7 kg
LONGUEUR DE CÂBLE	2,5 m
FLUX LUMINEUX NET	8.800 lm
EFFICACITÉ	110 lm/W

**4.000 K**

COULEUR	PRIX NET AU CATALOGUE	ARTICLE N°	E-N°
argent, similaire à RAL 9006	840,00 CHF	4331-040240	941700069



Adapté aux plateaux de table de 15 à 75 mm, sans perçage !

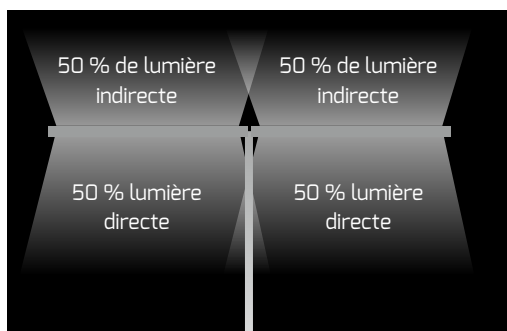
- Boîtier en aluminium de couleur similaire à RAL 9006 de la série « STUDIO » avec pied lourd en acier en H
- La lumière sans scintillement assure une vision optimale, préserve les yeux pour un travail sans fatigue et crée une atmosphère agréable dans les bureaux, les salles de réunion et les hôtels
- Le capteur de présence intégré active / réduit l'intensité lumineuse du luminaire à 30 % au bout de 10 minutes et désactive le luminaire au bout de 10 minutes supplémentaires
- Distribution lumineuse non éblouissante, homogène et sans ombres / face supérieure lisse
- Meilleur rendu des contrastes avec un très bon rendu des couleurs et une température de couleur constante (MacAdam Binning à 3 étapes)



## PROLINE STUDIObutler-duo

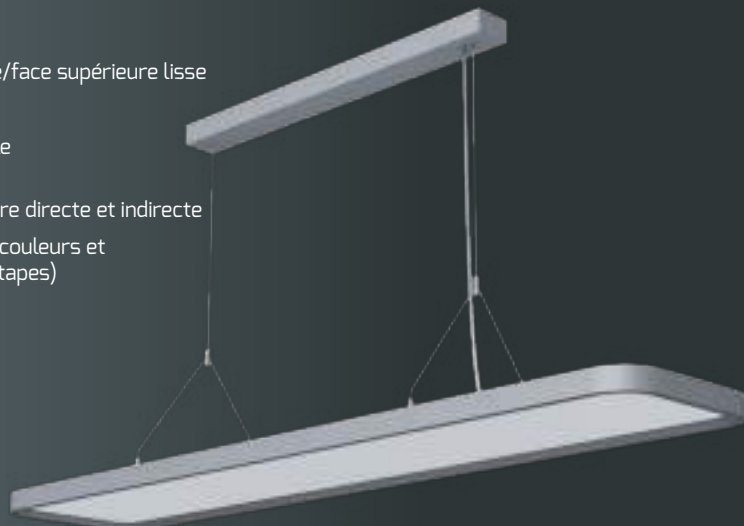
ARTICLE N°	3737-040240
E-N°	941700049
BOÎTIER	argent, similaire à RAL 9006
DIMENSIONS FUSS	380 x 500 x 12 mm
DIMENSIONS DE LUMINAIRES	1.240 x 425 x 36 mm
DIMENSIONS HAUTEUR	1.960 mm
POIDS	25,5 kg
SENSOR	détecteur de mouvement (désactivable individuellement)
TEMPÉRATURE DE COULEUR	4.000 K / blanc neutre
INDICE DE RENDU DES COULEURS	Ra > 82
TENSION D'ENTRÉE	220 - 240 V AC
FLUX LUMINEUX NET	17.600 lm
PUISSANCE CONSOMMÉE	2 x 80 W
EFFICACITÉ	110 lm/W
PLAGE DE TEMPÉRATURE	-20 °C à +45 °C
L80/B10 25°C DURÉE DE VIE	env. 50.000 h
PRIX NET AU CATALOGUE	1627,05 CHF

Capteur tactile bilatéral pour un réglage en continu de la luminosité Réglage de la luminosité directement sur le luminaire.





- Distribution lumineuse non éblouissante, homogène et sans ombre/face supérieure lisse
- Pilote intégré dans le boîtier de commutation au plafond
- Il ménage les yeux pour un travail sans fatigue et crée une agréable atmosphère dans les bureaux, les salles de réunion et les hôtels
- Répartition optimisée de la lumière avec une composante de lumière directe et indirecte
- Un meilleur rendu des contrastes associé à un très bon rendu des couleurs et à une température de couleur constante (MacAdam Binning en 3 étapes)

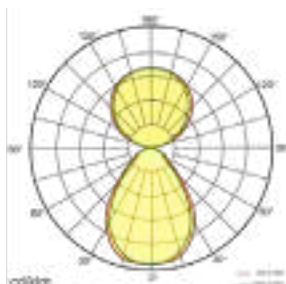
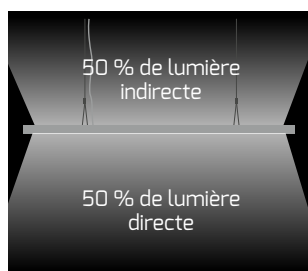


## PROLINE STUDIOfree



<b>BOÎTIER</b>	argent, similaire à RAL 9006
<b>DIMENSIONS</b>	1.200 x 260 x 30 mm
<b>LONGUEUR DE CÂBLE PENDULE</b>	env. 1.500 mm
<b>POIDS</b>	5,7 kg
<b>TEMPÉRATURE DE COULEUR</b>	4.000 K / blanc neutre
<b>INDICE DE RENDU DES COULEURS</b>	Ra > 82
<b>TENSION D'ENTRÉE</b>	220 – 240 V AC
<b>FLUX LUMINEUX NET</b>	max. 6.600 lm
<b>PUISSANCE CONSOMMÉE</b>	40 – 60 W
<b>EFFICACITÉ</b>	110 lm/W
<b>PLAGE DE TEMPÉRATURE</b>	-20 °C à +45 °C
L80/B10 25°C <b>DURÉE DE VIE</b>	env. 50.000 h

À INTENSITÉ VARIABLE	PRIX NET AU CATALOGUE	ARTICLE N°	E-N°
1 – 10 V	595,70 CHF	3673-040240	941305629
DALI	663,55 CHF	3674-040240	941305639



- Variateur rotatif manuel sans capteur
- Boîtier en métal/aluminium de couleur argent similaire à RAL 9006 avec pied lourd en acier en U
- Distribution lumineuse non éblouissante, homogène et sans ombre/ surface lisse
- Un meilleur rendu des contrastes associé à un très bon rendu des couleurs et à une température de couleur constante (MacAdam Binning en 3 étapes)
- Câble de raccordement de 1,8 m



## PROLINE ASSIST

ÉCRAN DU-  
POSTE DET RAVIL  
**UGR**  
**<19**

<b>BOÎTIER</b>	Aluminium, argent similaire à RAL9006
<b>PROTECTION</b>	PMMA, givré
<b>LONGUEUR DE CÂBLE</b>	1,8 m
<b>DIMENSIONS</b>	610 x 288 x 1.968 mm
<b>POIDS</b>	12 kg
<b>TEMPÉRATURE DE COULEUR</b>	4.000 K / blanc neutre
<b>INDICE DE RENDU DES COULEURS</b>	Ra > 82
<b>PLAGE DE TEMPÉRATURE</b>	-20 °C à +40 °C
L80/B10 25°C <b>DURÉE DE VIE</b>	env. 50.000 h





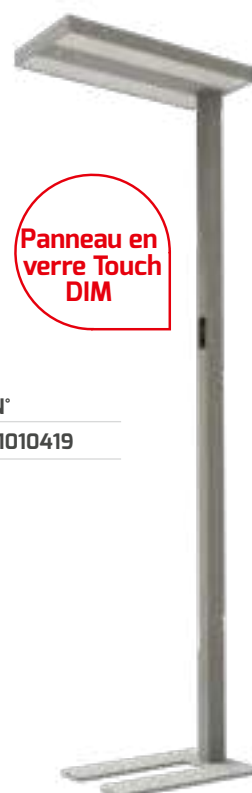
## ASSIST

PUISSANCE CONSOMMÉE	FLUX LUMINEUX NET EFFICACITÉ	TENSION D'ENTRÉE	PRIX NET AU CATALOGUE	ARTICLE N°	E-N°
70 W	9.440 lm 135 lm/W	220 – 240 V AC	758,55 CHF	5325-040075	941742449


## ASSISTsensor

- Panneau en verre Touch DIM avec bouton-poussoir pour commuter les 4 modes de fonctionnement (détecteur de mouvement et capteur de lumière du jour activables et désactivables)
- Avec détecteur de mouvement et capteur de lumière du jour (4 modes réglables)
- UGR <19 (adapté aux postes de travail avec écran selon EN 12464-1) grâce à un cache microprismatique spécial pour un anti-éblouissement optimal (composante directe) couvercle de protection pour une réduction optimale de l'éblouissement (composant direct)

PUISSANCE CONSOMMÉE	FLUX LUMINEUX NET EFFICACITÉ	TENSION D'ENTRÉE	PRIX NET AU CATALOGUE	ARTICLE N°	E-N°
60 W	8.750 lm 145 lm/W	100 – 240 V AC	1043,55 CHF	5234-140240	941010419




- Lumière du jour naturelle avec la technologie TRUESpectra, véritable spectre complet et lumière du jour offrant une lumière saine sur le lieu de travail
- Elle améliore l'attention, le confort, l'humeur et l'intensité du sommeil
- Doux pour les yeux grâce à la réduction de la part de lumière bleue des LED TRUESpectra
- Réglage simple de la luminosité grâce à un variateur rotatif manuel sans capteur
- Limitation de l'éblouissement UGR typique <19
- Ménage les yeux et permet de travailler sans se fatiguer
- Meilleur rendu des couleurs grâce à des valeurs CRI exceptionnelles, Ra > 95
- Boîtier en métal/aluminium de couleur argent similaire à RAL7038 avec pied lourd en acier en U
- Câble de raccordement à l'appareil froid de 1,8 m de long



## PROLINE ASSISTsunlike



ARTICLE N°	5227-055075
E-N°	941742419
BOÎTIER	Aluminium, argent similaire à RAL7038
PROTECTION	PMMA, givré
LONGUEUR DE CÂBLE	1,8 m
DIMENSIONS	610 x 288 x 1.968 mm
POIDS	14 kg
TEMPÉRATURE DE COULEUR	5.500 K / blanc lumière du jour
INDICE DE RENDU DES COULEURS	Ra > 95
TENSION D'ENTRÉE	220 - 240 V AC
FLUX LUMINEUX NET	6.000 lm
PUISSANCE CONSOMMÉE	60 W
EFFICACITÉ	100 lm/W
PLAGE DE TEMPÉRATURE	-20 °C à +40 °C
L80/B10 25°C DURÉE DE VIE	env. 50.000 h
PRIX NET AU CATALOGUE	1084,25 CHF







## TECHNOLOGIE TRUESPECTRA – RETOUR À LA NATURE

**SUNLIKE APPORTE UNE LUMIÈRE NATURELLE, SEMBLABLE À CELLE DU SOLEIL, DANS VOS INTÉRIEURS.**

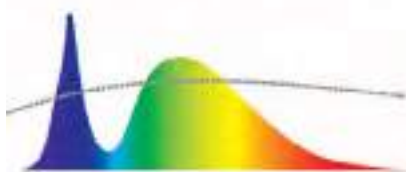
Notre technologie TRUESPECTRA utilise des LED violettes et la technologie de phosphore TRI-R pour réduire le spectre bleu des LED.

Les graphiques comparent le spectre normal d'une LED traditionnelle avec une forte proportion de lumière bleue, avec le spectre lumineux du soleil qui présente notre lumière naturelle et celui d'une LED TRUE- SPECTRA dans laquelle la lumière bleue a été réduite.

Les produits TRUESPECTRA soutiennent la santé et le bien-être de l'Homme grâce au spectre solaire naturel et conviennent donc parfaitement pour l'éclairage public, les pièces d'habitation, etc.



Ménage les yeux, car la partie représentant la lumière bleue est ici nettement plus faible. Reconnaisable à l'absence de pic sur le graphique.



SPECTRE NORMAL DES LEDS



SPECTRE DE LA LUMIÈRE DU SOLEIL




TRUESPECTRA

- Boîtier en aluminium de haute qualité en argent similaire à RAL 9006 avec pied lourd en acier en U
- Distribution lumineuse non éblouissante, homogène et sans ombres / face supérieure lisse
- Une part de lumière indirecte élevée de 55% améliore l'anti-éblouissement et donne une plus belle sensation d'espace
- Meilleur rendu des contrastes avec un très bon rendu des couleurs et une luminosité constante  
Température de couleur (MacAdam Binning à 3 étapes)
- Travail sans fatigue grâce à une lumière sans scintillement et UGR < 19 pour les postes de travail à écran



GRANDE  
SURFACE  
D'ÉCLAIRAGE

## ECOLINE LINEARO

ARTICLE N°	5089-040200
E-N°	941700509
BOÎTIER	Aluminium, argent similaire à RAL 9006
DIMENSIONS	880 x 100 x 1.852 mm
POIDS	8,4 kg
LONGUEUR DE CÂBLE	1,5 m
TEMPÉRATURE DE COULEUR	4.000 K / blanc neutre
INDICE DE RENDU DES COULEURS	Ra > 82
TENSION D'ENTRÉE	220 - 240 V AC
FLUX LUMINEUX NET	5.600 lm
PUISSANCE CONSOMMÉE	50 W
EFFICACITÉ	112 lm/W
PLAGE DE TEMPÉRATURE	-20 °C à +45 °C
L80/B10 25°C DURÉE DE VIE	env. 50.000 h
PRIX NET AU CATALOGUE	446,45 CHF



Interrupteur marche/arrêt  
au sein du mât



CLIQUEZ ICI POUR  
VISUALISER LA  
VIDÉO EXPLICATIVE



Scanner ou saisir le code QR :  
[https://www.youtube.com/watch?v=\\_6HVfNdupbU](https://www.youtube.com/watch?v=_6HVfNdupbU)





DOWNLIGHTS &  
LUMINAIRES ENCASTRÉS





- Conception extra-plate pour une utilisation même dans les endroits difficiles d'installation
- Supports de fixation robustes pour un montage sûr
- Les blocs d'alimentation peuvent être remplacés rapidement grâce aux connecteurs verrouillables.
- Boîtier étanche aux projections d'eau (IP54)
- Perception naturelle des couleurs grâce à un IRC très élevé >92



## PROLINE SQUAREip54



ARTICLE N°	5134-0FW100
E-N°	941470719
DIMENSIONS	225 x 225 x 36 mm
BOÎTIER	Aluminium, blanc
D'ENCASTREMENT OUVERTURE	205 – 215 mm
TEMPÉRATURE DE COULEUR	3.000 K / blanc chaud 4.000 K / blanc neutre 5.700 K / blanc lumière du jour
INDICE DE RENDU DES COULEURS	Ra > 92
TENSION DE FONCTIONNEMENT	32 – 34 V DC
FLUX LUMINEUX NET	1.800 lm
LED-COURANT DE FONCTIONNEMENT	500 mA
PUISSANCE LED-MODUL	max. 18 W
EFFICACITÉ	100 lm/W
PLAGE DE TEMPÉRATURE	-20 °C à +40 °C
L80/B10 25°C DURÉE DE VIE	env. 50.000 h
PRIX NET AU CATALOGUE	108,40 CHF



Supports de montage robustes pour un montage sûr



Avant

Arrière

Dépend du bloc d'alimentation



COMPATIBLE AVEC  
BATTERIE KiTextit (3923-1)  
LUMINAIRES DE SECOURS





## BLOCS D'ALIMENTATION CORRESPONDANTS


La puissance indiquée dans le tableau correspond à la puissance absorbée par la combinaison du downlight et du bloc d'alimentation.  
Un bloc d'alimentation est nécessaire pour le SQUAREip54.

	PUISSANCE LUMINAIRE INCL. BLOC D'ALIMENTATION	COURANT DE SORTIE	DIMENSIONS	BATTERIE CENTRALE	PRIX NET AU CATALOGUE	ARTICLE N°	E-N°
<b>NON VARIABLE</b>	12 W	300 mA	96 x 36 x 24 mm	convenable	27,15 CHF	<b>4329</b>	<b>941901829</b>
	17 – 20 W	400 – 700 mA	152 x 48 x 29 mm	non convenable	35,25 CHF	<b>5333</b>	<b>941010539</b>
<b>PHASE COMMANDE</b>	7 – 14 W	200 – 350 mA	122 x 41 x 23 mm	non convenable	36,65 CHF	<b>3140-1</b>	<b>941934299</b>
	20 W	500 – 700 mA*	138 x 44 x 30 mm	non convenable	40,70 CHF	<b>3138-1</b>	<b>941934309</b>
<b>1 – 10 V</b>	18 – 20 W	450 – 600 mA*	115 x 45 x 29 mm	non convenable	40,70 CHF	<b>5390</b>	<b>941010599</b>
<b>DALI-2 / PUSH</b> <small>avec fonction de câblage continu</small>	12 – 20 W	300 – 1.050 mA*	212 x 57 x 30 mm	convenable	79,95 CHF	<b>5068-1</b>	<b>941934549</b>
<b>KNX / PUSH</b>	12 – 20 W	350 – 1.050 mA*	124 x 82 x 23 mm	convenable	135,55 CHF	<b>5030-1</b>	<b>941934289</b>
<b>CASAMBI</b>	12 – 20 W	300 – 1.050 mA*	147 x 44 x 30 mm	convenable	161,50 CHF	<b>4989</b>	<b>919391469</b>
<b>ZIGBEE</b>	12 – 20 W	300 – 1.050 mA*	147 x 44 x 30 mm	convenable	135,55 CHF	<b>5039</b>	<b>941934149</b>



\* Lors de l'utilisation de blocs d'alimentation réglables, l'ajustement de la puissance ne doit pas dépasser le courant de fonctionnement maximal du luminaire !

- La conception extra-plate permet une utilisation même dans des endroits difficiles à installer
- Technologie de rétroéclairage avec une carte de circuit imprimé robuste à base d'aluminium et une bonne gestion de la chaleur.
- Le large col du boîtier couvre les ouvertures d'installation mal découpées.
- Supports métalliques plastifiés pour un montage sûr et une installation soignée



## **ECOLINE** SQUAREeco

<b>BOÎTIER</b>	blanc, plastique
<b>LONGUEUR DE CÂBLE</b>	140 mm
<b>INDICE DE RENDU DES COULEURS</b>	Ra > 82
<b>TENSION D'ENTRÉE</b>	220 – 240 V AC
<b>PLAGE DE TEMPÉRATURE</b>	-20 °C à +45 °C
L70/B10 25°C <b>DURÉE DE VIE</b>	env. 20.000 h



**CLIQUEZ ICI POUR  
VISUALISER LA  
VIDÉO EXPLICATIVE**



Scanner ou saisir le code QR :  
[https://www.youtube.com/  
watch?v=8fJt3akAdsM](https://www.youtube.com/watch?v=8fJt3akAdsM)





## 16 W

1.280 lm / 80 lm/W

TEMPÉRATURE DE COULEUR	DIMENSIONS	D'ENCASTREMENT OUVERTURE	PRIX NET AU CATALOGUE	ARTICLE N°	E-N°
3.000 K / blanc chaud	175 x 175 x 27 mm	140 – 150 mm	29,85 CHF	<b>5094-030120</b>	<b>941470679</b>
4.000 K / blanc neutre	175 x 175 x 27 mm	140 – 150 mm	29,85 CHF	<b>5094-040120</b>	<b>941470689</b>



## 22 W

1.980 lm / 90 lm/W

TEMPÉRATURE DE COULEUR	DIMENSIONS	D'ENCASTREMENT OUVERTURE	PRIX NET AU CATALOGUE	ARTICLE N°	E-N°
3.000 K / blanc chaud	224 x 224 x 28 mm	190 – 200 mm	39,35 CHF	<b>5095-030120</b>	<b>941470709</b>
4.000 K / blanc neutre	224 x 224 x 28 mm	190 – 200 mm	39,35 CHF	<b>5095-040120</b>	<b>941470699</b>

- La conception extra-plate permet une utilisation même dans des endroits difficiles à installer
- Technologie de rétroéclairage avec une carte de circuit imprimé robuste à base d'aluminium et une bonne gestion de la chaleur
- Le large col du boîtier couvre les ouvertures d'installation mal découpées
- Supports métalliques plastifiés pour un montage sûr et une installation soignée



### **ECOLINE** CIRCLEflat

<b>BOÎTIER</b>	blanc, Plastique
<b>PROTECTION</b>	givré
<b>INDICE DE RENDU DES COULEURS</b>	Ra > 82
<b>TENSION D'ENTRÉE</b>	220 - 240 V AC
<b>PLAGE DE TEMPÉRATURE</b>	-20 °C à +45 °C
L70/B10 25°C <b>DURÉE DE VIE</b>	env. 30.000 h





**CLIQUEZ ICI POUR VISUALISER LA VIDÉO EXPLICATIVE**





Scanner ou saisir le code QR :  
<https://www.youtube.com/watch?v=OLKFpaqE2lg>



<b>4 W</b> 240 lm / 60 lm/W			<b>COULEUR DE LUMIÈRE</b>	<b>DIMENSIONS</b>	<b>D'ENCASTREMENT OUVERTURE</b>	<b>PRIX NET AU CATALOGUE</b>	<b>ARTICLE N°</b>	<b>E-N°</b>
	3.000 K / blanc chaud	Ø 98, 26 mm	Ø 75 – 82 mm	16,25 CHF	<b>5096-030120</b>	<b>941470639</b>		
	4.000 K / blanc neutre	Ø 98, 26 mm	Ø 75 – 82 mm	16,25 CHF	<b>5096-040120</b>	<b>941470649</b>		

<b>6 W</b> 390 lm / 65 lm/W			<b>COULEUR DE LUMIÈRE</b>	<b>DIMENSIONS</b>	<b>D'ENCASTREMENT OUVERTURE</b>	<b>PRIX NET AU CATALOGUE</b>	<b>ARTICLE N°</b>	<b>E-N°</b>
	3.000 K / blanc chaud	Ø 118, 26 mm	Ø 95 – 100 mm	23,05 CHF	<b>3022-130120</b>	<b>941470659</b>		
	4.000 K / blanc neutre	Ø 118, 26 mm	Ø 95 – 100 mm	23,05 CHF	<b>3022-140120</b>	<b>941470669</b>		

<b>12 W</b> 860 lm / 72 lm/W			<b>COULEUR DE LUMIÈRE</b>	<b>DIMENSIONS</b>	<b>D'ENCASTREMENT OUVERTURE</b>	<b>PRIX NET AU CATALOGUE</b>	<b>ARTICLE N°</b>	<b>E-N°</b>
	3.000 K / blanc chaud	Ø 175, 27 mm	Ø 143 – 155 mm	29,85 CHF	<b>3023-230120</b>	<b>941005759</b>		
	4.000 K / blanc neutre	Ø 175, 27 mm	Ø 143 – 155 mm	29,85 CHF	<b>3023-240120</b>	<b>941005509</b>		

<b>18 W</b> 1.250 lm / 70 lm/W			<b>COULEUR DE LUMIÈRE</b>	<b>DIMENSIONS</b>	<b>D'ENCASTREMENT OUVERTURE</b>	<b>PRIX NET AU CATALOGUE</b>	<b>ARTICLE N°</b>	<b>E-N°</b>
	3.000 K / blanc chaud	Ø 222, 28 mm	Ø 187 – 200 mm	38,00 CHF	<b>3024-230120</b>	<b>941010289</b>		
	4.000 K / blanc neutre	Ø 222, 28 mm	Ø 187 – 200 mm	38,00 CHF	<b>3024-240120</b>	<b>941009939</b>		

- Support de montage spécial pour l'installation sur différentes ouvertures 60-130 mm et 60-260 mm avec une seule lampe
- Construction de haute qualité grâce à la technique de guide de lumière PMMA non jaunissante
- Design extrêmement peu encombrant grâce au

CONDUIT  
DE LUMIÈRE  
PMMA



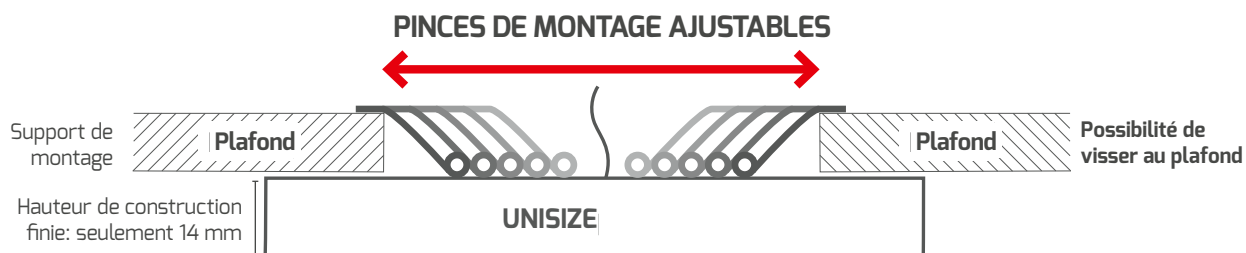
## ECOLINE UNISIZE

INDICE DE RENDU DES COULEURS	Ra > 82
TENSION D'ENTRÉE	220 - 240 V AC
PLAGE DE TEMPÉRATURE	-20 °C à +40 °C
L70/B10 25°C DURÉE DE VIE	env. 20.000 h



## UN ÉTRIER DE MONTAGE POUR TOUTES LES OUVERTURES

Quelle que soit la taille de la découpe du plafond, la solution UNISIZE vous permet de continuer à l'utiliser et d'installer le nouveau luminaire en tant qu'applique.







**10 W**


COULEUR DE LUMIÈRE	DIMENSIONS	D'ENCASTREMENT OUVERTURE	FLUX LUMINEUX NET	EFFICACITÉ	PRIX NET AU CATALOGUE	ARTICLE N°	E-N°
3.000 K	Ø 164, 14 mm	Ø 60 – 130 mm	1.010 lm	101 lm / W	32,55 CHF	4176-030120	941400089
4.000 K	Ø 164, 14 mm	Ø 60 – 130 mm	1.060 lm	106 lm / W	32,55 CHF	4176-040120	941400099



**22 W**

COULEUR DE LUMIÈRE	DIMENSIONS	D'ENCASTREMENT OUVERTURE	FLUX LUMINEUX NET	EFFICACITÉ	PRIX NET AU CATALOGUE	ARTICLE N°	E-N°
3.000 K	Ø 290, 14 mm	Ø 60 – 260 mm	2.200 lm	100 lm / W	58,20 CHF	4177-030120	941400189
4.000 K	Ø 290, 14 mm	Ø 60 – 260 mm	2.300 lm	105 lm / W	58,20 CHF	4177-040120	941400199

Support de montage réglable



Ø 60 – 260 mm  
Variation 22 W

CONDUIT DE LUMIÈRE PMMA

- Phase d'entrée-/luminaire universel à intensité variable
- Pour toutes les ouvertures de montage de 60 - 260 mm, également pour montage mural et au plafond
- Anneaux décoratifs magnétiques disponibles en 3 couleurs en option
- Le support de montage amovible et réglable en continu facilite le montage de l'appareil.
- Conception extrêmement peu encombrante grâce au ballast magnétique intégré avec raccordement direct au câble
- Conduit de lumière PMMA non jaunissant assurant une lumière aux couleurs stables



## PROLINE UNISIZEplus



TEMPÉRATURE DE COULEUR	3.000 K / blanc chaud 4.000 K / blanc neutre 5.700 K / blanc lumière du jour
INDICE DE RENDU DES COULEURS	Ra > 82
TENSION D'ENTRÉE	220 - 240 V AC
PLAGE DE TEMPÉRATURE	-20 °C à +40°C
L70/B10 25°C DURÉE DE VIE	env. 35.000 h



AMONT/  
AVAL

## ACCESSOIRES

VARIATEUR D'INTENSITÉ ROTATIF 5 - 100 W SECTION DE PHASE RÉGLABLE EN MIN. LUMINOSITÉ

ARTICLE N°	5180
E-N°	941999949
PRIX NET AU CATALOGUE	50,05 CHF



CADRE DE RECOUVREMENT DE VARIATEUR D'INTENSITÉ ROTATIF

ARTICLE N°	5214
E-N°	941919489
PRIX NET AU CATALOGUE	13,55 CHF



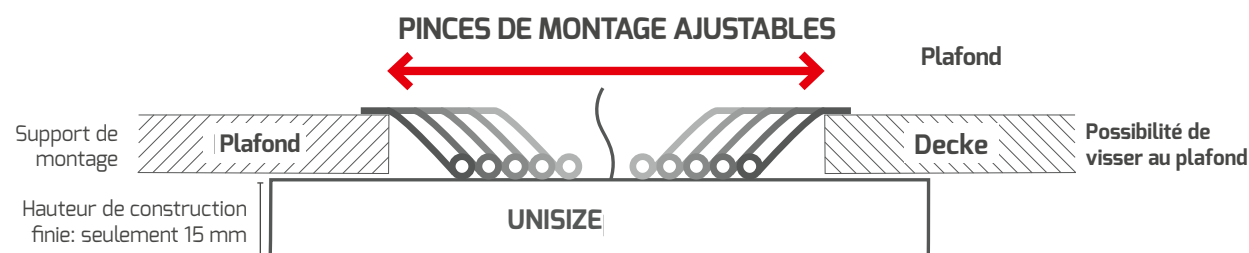
VARIATEUR D'INTENSITÉ À COUPEURE DE PHASE DALI MAX. 200 W


ARTICLE N°	5425
E-N°	941007259
PRIX NET AU CATALOGUE	94,85 CHF



## UN ÉTRIER DE MONTAGE POUR TOUTES LES OUVERTURES

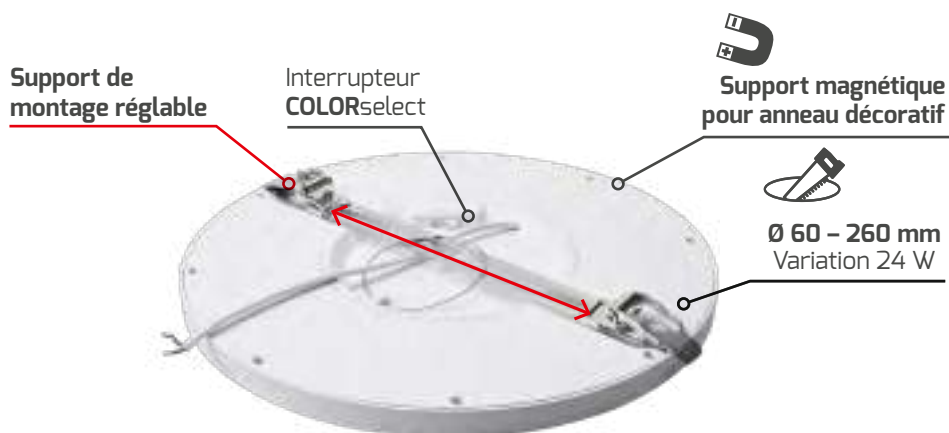
Quelle que soit la taille de la découpe du plafond, la solution UNISIZE vous permet de continuer à l'utiliser et d'installer le nouveau luminaire en tant qu'applique.



<b>12 W</b>		<b>DIMENSIONS</b>	<b>D'ENCASTREMENT OUVERTURE</b>	<b>FLUX LUMINEUX NET</b>	<b>EFFICACITÉ CATALOGUE</b>	<b>PRIX NET AU CATALOGUE</b>	<b>ARTICLE N°</b>	<b>E-N°</b>
		Ø 164, 15 mm	Ø 60 - 130 mm	960 lm	80 lm/W	59,55 CHF	<b>4446-0FW120</b>	<b>941402299</b>

<b>18 W</b>		<b>DIMENSIONS</b>	<b>D'ENCASTREMENT OUVERTURE</b>	<b>FLUX LUMINEUX NET</b>	<b>EFFICACITÉ CATALOGUE</b>	<b>PRIX NET AU CATALOGUE</b>	<b>ARTICLE N°</b>	<b>E-N°</b>
		Ø 217, 15 mm	Ø 60 - 180 mm	1.440 lm	80 lm/W	81,30 CHF	<b>4447-0FW120</b>	<b>941402319</b>

<b>24 W</b>		<b>DIMENSIONS</b>	<b>D'ENCASTREMENT OUVERTURE</b>	<b>FLUX LUMINEUX NET</b>	<b>EFFICACITÉ CATALOGUE</b>	<b>PRIX NET AU CATALOGUE</b>	<b>ARTICLE N°</b>	<b>E-N°</b>
		Ø 290, 15 mm	Ø 60 - 260 mm	2.200 lm	90 lm/W	108,40 CHF	<b>4448-0FW120</b>	<b>941402329</b>



## ANNEAUX DÉCORATIFS POUR **UNISIZEplus** À COMMANDER SÉPARÉMENT !



### CHROMÉ

### ARGENTÉ BROSSÉ

### NOIR MAT

TAILLE	CHROMÉ			ARGENTÉ BROSSÉ			NOIR MAT		
	PRIX NET AU CATALOGUE	ARTICLE N°	E-N°	PRIX NET AU CATALOGUE	ARTICLE N°	E-N°	PRIX NET AU CATALOGUE	ARTICLE N°	E-N°
Ø 166 mm	17,65 CHF	<b>4459-1</b>	<b>941902229</b>	17,65 CHF	<b>4450-1</b>	<b>941902199</b>	17,65 CHF	<b>4449-1</b>	<b>941902169</b>
Ø 219 mm	20,35 CHF	<b>4459-2</b>	<b>941902239</b>	20,35 CHF	<b>4450-2</b>	<b>941902209</b>	20,35 CHF	<b>4449-2</b>	<b>941902179</b>
Ø 293 mm	24,40 CHF	<b>4459-3</b>	<b>941902249</b>	24,40 CHF	<b>4450-3</b>	<b>941902219</b>	24,40 CHF	<b>4449-3</b>	<b>941902189</b>

- Lampe universelle IP44 dotée d'un capteur PIR réglable et d'un démarrage progressif
- Pour toutes les ouvertures de montage de 60 à 180 mm, également pour le montage mural et au plafond
- L'étrier de montage amovible et réglable en continu facilite le montage
- Conception extrêmement peu encombrante grâce au ballast intégré avec raccordement direct par ressort
- Conduit de lumière PMMA non jaunissant assurant une lumière aux couleurs stables



CONDUIT  
DE LUMIÈRE  
PMMA

## PROLINE UNISIZEplus-sensor



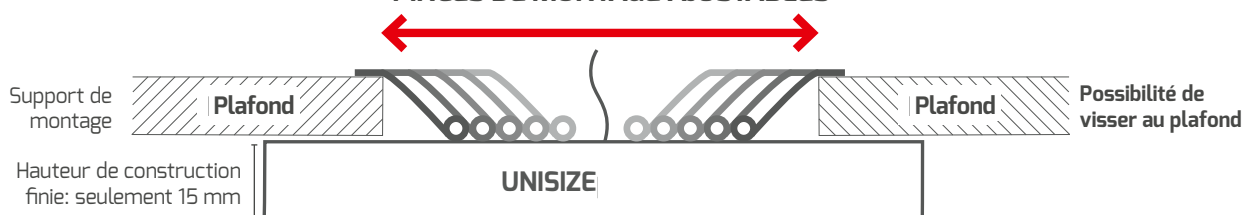
ARTICLE N°	5090-0FW120
E-N°	941470609
BOÎTIER	Plastique
DIMENSIONS	Ø 227, 20 mm
D'ENCASTREMENT OUVERTURE	60 – 180 mm
CAPTEUR	PIR et capteur de lumière du jour
TEMPÉRATURE DE COULEUR	3.000 K / blanc chaud 4.000 K / blanc neutre 5.700 K / blanc lumière du jour
INDICE DE RENDU DES COULEURS	Ra > 82
TENSION D'ENTRÉE	220 – 240 V AC
FLUX LUMINEUX NET	1.400 lm
PUISSANCE CONSOMMÉE	18 W
EFFICACITÉ	78 lm/W
PLAGE DE TEMPÉRATURE	-20 °C à +40 °C
L70/B10 25°C DURÉE DE VIE	env. 35.000 h
PRIX NET AU CATALOGUE	81,30 CHF



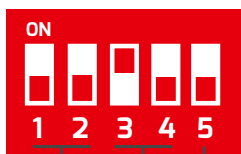
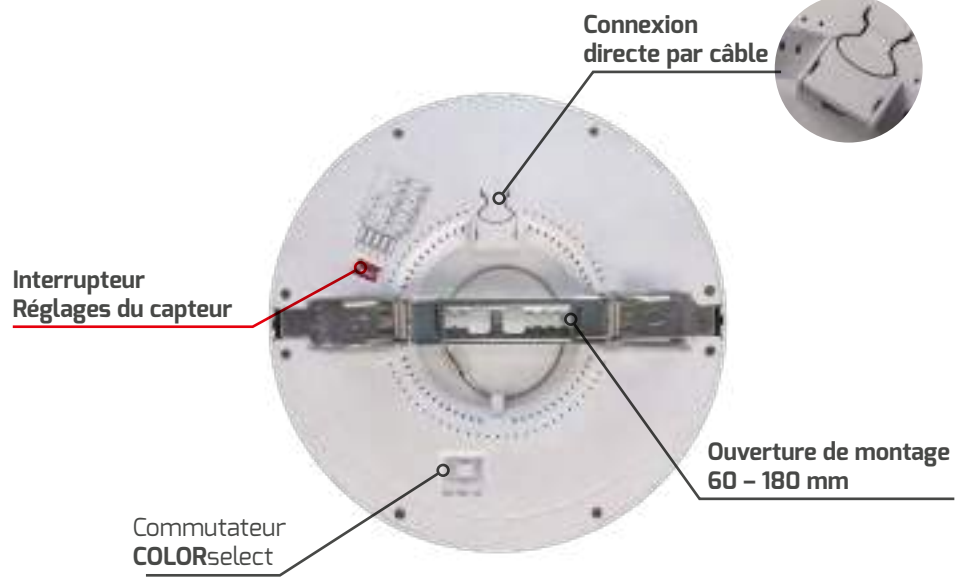

Capteur PIR et de lumière du jour réglable



### PINCES DE MONTAGE AJUSTABLES







CAPTEUR DE LA LUMIÈRE DU JOUR		DURÉE D'ÉCLAIRAGE		ALLUMAGE / EXTINCTION EN DOUCEUR	
ON	ON	ON	ON	ON	non
OFF	ON	OFF	ON	OFF	oui
ON	OFF	ON	OFF		
OFF	OFF	OFF	OFF		
10 lux	5 s				
20 lux	30 s				
40 lux	1 min				
24 h	3 min				

- La conception du luminaire sans bordures en IP44 crée une atmosphère inondée de lumière
- Clips de montage réglables, recouverts de plastique, pour des ouvertures de montage de 68 à 210 mm
- Longue durée de vie grâce à une bonne gestion thermique en raison de la technologie de rétroéclairage avec platine centrale en aluminium
- Hauteur de construction finie de seulement 19 mm avec le design SOFTEDGE



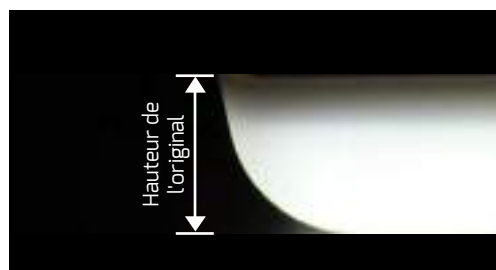
## PROLINE UNISIZErimless-round



ARTICLE N°	4860-OFW150
E-N°	941402559
BOÎTIER	Aluminium
DIMENSIONS	Ø 225, 19 mm
POIDS	0,5 kg
PROTECTION	Polycarbonate, givré
D'ENCASTREMENT OUVERTURE	68 – 210 mm
TEMPÉRATURE DE COULEUR	3.000 K / blanc chaud 4.000 K / blanc neutre 5.700 K / blanc lumière du jour
INDICE DE RENDU DES COULEURS	Ra > 83
TENSION D'ENTRÉE	220 – 240 V AC
FLUX LUMINEUX NET	1.900 lm
PUISSANCE CONSOMMÉE	19 W
EFFICACITÉ	100 lm/W
PLAGE DE TEMPÉRATURE	-20 °C à +40 °C
L80/B10 25°C DURÉE DE VIE	env. 40.000 h
PRIX NET AU CATALOGUE	74,50 CHF



Avant

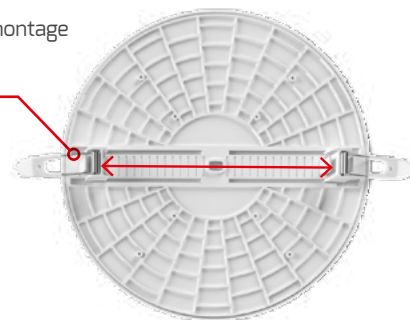


Hauteur de l'original

Conception SOFTEDGE sans bordures avec seulement 19 mm de hauteur de construction



Ouverture de montage flexible de 68 – 210 mm



CLIQUEZ ICI POUR VISUALISER LA VIDÉO EXPLICATIVE




Scanner ou saisir le code QR :  
<https://www.youtube.com/watch?v=5uVrJvjOHRc>

### CONSEIL DE DOTLUX :

Pour nos luminaires 4860-OFW150 & 4861-OFW150, vous pouvez utiliser le bloc d'alimentation Dali 5068-1 réglé sur 500 mA.

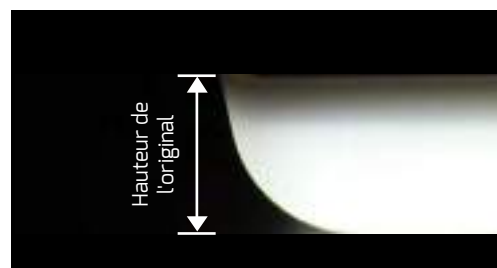
- La conception du luminaire sans bordures en IP44 crée une atmosphère inondée de lumière
- Clips de montage réglables, recouverts de plastique, pour des ouvertures de montage de 68 à 210 mm
- Longue durée de vie grâce à une bonne gestion thermique en raison de la technologie de rétroéclairage avec platine centrale en aluminium
- Hauteur de construction finie de seulement 19 mm avec le design SOFTEDGE



## PROLINE UNISIZERimless-square



ARTICLE N°	4861-0FW150
E-N°	941402579
BOÎTIER	Aluminium
DIMENSIONS	225 x 225 x 19 mm
POIDS	0,6 kg
PROTECTION	Polycarbonate, givré
D'ENCASTREMENT OUVERTURE	68 – 210 mm
TEMPÉRATURE DE COULEUR	3.000 K / blanc chaud 4.000 K / blanc neutre 5.700 K / blanc lumière du jour
INDICE DE RENDU DES COULEURS	Ra > 83
TENSION D'ENTRÉE	220 – 240 V AC
FLUX LUMINEUX NET	1.900 lm
PUISSANCE CONSOMMÉE	19 W
EFFICACITÉ	100 lm/W
PLAGE DE TEMPÉRATURE	-20 °C à +40 °C
L80/B10 25°C DURÉE DE VIE	env. 40.000 h
PRIX NET AU CATALOGUE	74,50 CHF



Conception SOFTEDGE sans bordures avec seulement 19 mm de hauteur de construction



**CLIQUEZ ICI POUR  
VISUALISER LA  
VIDÉO EXPLICATIVE**



Scanner ou saisir le code QR :  
[https://www.youtube.com/  
watch?v=5uVrJvjOHRc](https://www.youtube.com/watch?v=5uVrJvjOHRc)

### CONSEIL DE DOTLUX :

Pour nos luminaires 4860-0FW150 & 4861-0FW150, vous pouvez utiliser le bloc d'alimentation Dali 5068-1 réglé sur 500 mA.

- Puissance lumineuse stable grâce au dissipateur thermique surdimensionné en aluminium moulé sous pression et à la LED SAMSUNG® (certifiée LM80) sur platine à noyau en aluminium
- Sensation de couleur naturelle grâce à l'indice CRI >92 très élevé
- Remplacement rapide des blocs d'alimentation grâce à un connecteur verrouillable
- Grande compatibilité avec divers blocs d'alimentation LED
- Des pinces de montage solides garantissent une fixation sûre
- Design extra-plat permettant une utilisation même dans des endroits difficiles à installer



## PROLINE CIRCLE



<b>TEMPÉRATURE DE COULEUR</b>	3.000 K / blanc chaud
	4.000 K / blanc neutre
	5.700 K / blanc lumière du jour
<b>INDICE DE RENDU DES COULEURS</b>	Ra >92
<b>PLAGE DE TEMPÉRATURE</b>	-20 °C à +40 °C
L80/B10 25°C <b>DURÉE DE VIE</b>	env. 50.000 h



PUISSANCE MODDULE LED	DIMENSIONS	D'ENCASTREMENT FLUX		EFFICACITÉ	LED FONCTION- PRIX NET AU			
		OUVERTURE	LUMINEUX NET		NEMENT	CATALOGUE	ARTICLE N°	E-N°
max. 10 W	Ø 175, 59 mm	Ø 140 – 165 mm	max. 1.000 lm	max. 100 lm/W	300 mA	94,85 CHF	<b>2826-1FW120</b>	<b>941470739</b>
max. 18 W	Ø 195, 59 mm	Ø 160 – 185 mm	max. 1.836 lm	max. 102 lm/W	500 mA	113,85 CHF	<b>2827-299120</b>	<b>941010279</b>
max. 26 W	Ø 245, 59 mm	Ø 205 – 230 mm	max. 2.700 lm	max. 104 lm/W	700 mA	147,90 CHF	<b>2828-299120</b>	<b>941009999</b>

ARTICLE N°	<b>2826-1FW120</b>	<b>2827-299120</b>	<b>2828-299120</b>
	4329 (12 W)	4329 (12 W)	4329 (13 W)
	3140-1 (8-12 W)	5333 (12-20 W)	5333 (13-30 W)
	5068-1 (12 W)	3140-1 (9-14 W)	5334 (17-30 W)
	4989 (12 W)	3138-1 (20 W)	3140-1 (9-15 W)
<b>CONVENABLES BLOCS D'ALIMENTATION</b>	5030-1 (12 W)	5390 (24 W)	3138-1 (20-30 W)
		5068-1 (12-20 W)	5068-1 (13-30 W)
		4989 (12-20 W)	4989 (13-30 W)
		5030-1 (14-20 W)	5030-1 (15-30 W)
		5039 (12-20 W)	5039 (13-30 W)



Les valeurs entre parenthèses indiquent la puissance absorbée, bloc d'alimentation compris.  
**Veillez commander les blocs d'alimentation séparément !**





## BLOCS D'ALIMENTATION CORRESPONDANTS

La puissance indiquée dans le tableau correspond à la puissance absorbée par la combinaison Downlight et bloc d'alimentation.

	PUISSANCE DU LUMINAIRE INCL. BLOC D'ALIMENTATION	PUISSANCE SORTIE	DIMENSIONS	BATTERIE CENTRALE	PRIX NET AU CATALOGUE	ARTICLE N°	E-N°
<b>NON VARIABLE</b>	12 – 30 W	300 mA	96 x 36 x 24 mm	convenable	27,15 CHF	<b>4329</b>	<b>941901829</b>
	17 – 30 W	400 - 700 mA	152 x 48 x 29 mm	non convenable	35,25 CHF	<b>5333</b>	<b>941010539</b>
	42 W	600 - 1050 mA	152 x 48 x 29 mm	convenable	36,65 CHF	<b>5334</b>	<b>941010569</b>
<b>PHASE COMMANDE</b>	8 – 15 W	200 – 350 mA*	122 x 41 x 23 mm	non convenable	36,65 CHF	<b>3140-1</b>	<b>941934299</b>
	20 – 30 W	500 – 700 mA*	138 x 44 x 30 mm	non convenable	40,70 CHF	<b>3138-1</b>	<b>941934309</b>
<b>1 – 10 V</b>	24 W	450 – 600 mA*	115 x 45 x 29 mm	non convenable	40,70 CHF	<b>5390</b>	<b>941010599</b>
<b>DALI-2 / PUSH</b> <small>avec fonction de câblage continu</small>	12 – 30 W	300 – 1.050 mA*	212 x 57 x 30 mm	convenable	79,95 CHF	<b>5068-1</b>	<b>941934549</b>
<b>KNX / PUSH</b>	15 – 30 W	350 – 1.050 mA*	124 x 82 x 23 mm	convenable	135,55 CHF	<b>5030-1</b>	<b>941934289</b>
<b>CASAMBI</b>	12 – 30 W	300 – 1.050 mA*	147 x 44 x 30 mm	convenable	161,50 CHF	<b>4989</b>	<b>919391469</b>
<b>ZIGBEE</b>	12 – 30 W	300 – 1.050 mA*	147 x 44 x 30 mm	convenable	135,55 CHF	<b>5039</b>	<b>941934149</b>

\* En cas d'utilisation des blocs d'alimentation réglables, le courant réglé ne doit pas dépasser le courant de service maximal du luminaire !

\*\* Dans la limite des stocks disponibles.



COMPATIBLE AVEC  
**BATTERIE KITexit (3923-1)**  
**LUMINAIRES DE SECOURS**



**3 ANS DE  
GARANTIE  
DOTLUX**

- Conception du luminaire sans éblouissement (UGR < 19)
- Le multiréflecteur facétieux assure un éclairage uniforme
- Design du boîtier protégé contre les projections d'eau (IP54 en façade)
- Refroidissement intelligent : dissipation de la chaleur côté pièce grâce à un réflecteur en aluminium
- Raccordement des bornes sans outil (câblage traversant avec décharge de traction intégrée)
- Possibilité de montage direct de l'isolation



**BLOC  
D'ALIMENTATION  
INCLUS**

## PROLINE CIRCLEugr



<b>TEMPÉRATURE DE COULEUR</b>	3.000 K / blanc chaud 4.000 K / blanc neutre 5.700 K / blanc lumière du jour
<b>INDICE DE RENDU DES COULEURS</b>	Ra > 82
<b>TENSION D'ENTRÉE</b>	176 – 240 V AC/DC
<b>PLAGE DE TEMPÉRATURE</b>	-20 °C à +45 °C
L80/B10 25°C <b>DURÉE DE VIE</b>	env. 50.000 h



Avant

Arrière




**6 W**

DIMENSIONS	D'ENCASTREMENT OUVERTURE	FLUX LUMINEUX NET	EFFICACITÉ	PRIX NET AU CATALOGUE	ARTICLE N°	E-N°
Ø 110, 70 mm	Ø 90 – 100 mm	630 lm	105 lm/W	58,20 CHF	<b>3839-040090</b>	<b>941402219</b>


**13 W**

DIMENSIONS	D'ENCASTREMENT OUVERTURE	FLUX LUMINEUX NET	EFFICACITÉ	PRIX NET AU CATALOGUE	ARTICLE N°	E-N°
Ø 145, 82 mm	Ø 125 – 135 mm	1.417 lm	109 lm/W	74,50 CHF	<b>3840-040090</b>	<b>941402229</b>


**18 W**

DIMENSIONS	D'ENCASTREMENT OUVERTURE	FLUX LUMINEUX NET	EFFICACITÉ	PRIX NET AU CATALOGUE	ARTICLE N°	E-N°
Ø 172, 95 mm	Ø 150 – 165 mm	1.980 lm	110 lm/W	88,05 CHF	<b>3841-040090</b>	<b>941402239</b>


**25 W**

DIMENSIONS	D'ENCASTREMENT OUVERTURE	FLUX LUMINEUX NET	EFFICACITÉ	PRIX NET AU CATALOGUE	ARTICLE N°	E-N°
Ø 228, 98 mm	Ø 200 – 210 mm	2.875 lm	115 lm/W	115,20 CHF	<b>3842-040090</b>	<b>941402249</b>

- Conception du luminaire sans éblouissement (UGR < 19)
- Le multiréflecteur facétieux assure un éclairage uniforme
- Raccordement du système pour la sélection flexible du bloc d'alimentation
- Design du boîtier protégé contre les projections d'eau (IP54 en façade)
- Refroidissement intelligent : dissipation de la chaleur côté pièce grâce à un réflecteur en aluminium
- Possibilité de montage direct de l'isolation



## PROLINE CIRCLEugr-dim



TEMPÉRATURE DE COULEUR	3.000 K / blanc chaud 4.000 K / blanc neutre 5.700 K / blanc lumière du jour
INDICE DE RENDU DES COULEURS	Ra > 82
PLAGE DE TEMPÉRATURE	-20 °C à +45 °C
L80/B10 25°C DURÉE DE VIE	env. 50.000 h



	DIMENSIONS	D'ENCASTREMENT OUVERTURE	FONCTIONNE- MENT LED	FLUX LUMINEUX NET	EFFICACITÉ	PRIX NET AU CATALOGUE	ARTICLE N°	E-N°
<b>5 W</b> max.	Ø 110, 70 mm	Ø 90 – 100 mm	300 mA	max. 500 lm	100 lm/W	54,15 CHF	<b>4567-0FW090</b>	<b>941402179</b>
<b>11 W</b> max.	Ø 145, 82 mm	Ø 125 – 135 mm	350 mA	max. 1.290 lm	117 lm/W	67,70 CHF	<b>4568-0FW090</b>	<b>941402189</b>
<b>15 W</b> max.	Ø 172, 95 mm	Ø 150 – 165 mm	500 mA	max. 1.620 lm	108 lm/W	81,30 CHF	<b>4569-0FW090</b>	<b>941402199</b>
<b>21 W</b> max.	Ø 228, 98 mm	Ø 200 – 210 mm	700 mA	max. 2.650 lm	126 lm/W	108,40 CHF	<b>4570-0FW090</b>	<b>941402209</b>



COMPATIBLE AVEC  
**BATTERIE KiTextit (3923-1)**  
LUMINAIRES DE SECOURS



BLOCS D'ALIMENTATION ADAPTÉS POUR **CIRCLE**ugr-dim

**5 W** max.

**11 W** max.

**15 W** max.

**21 W** max.

ARTICLE N°	4567-0FW090	4568-0FW090	4569-0FW090	4570-0FW090
	4686 (7 W), 4989 (7 W), 5039 (7 W)	4687 (13 W), 3140-1 (8-13 W), 5068-1 (11-13 W), 5030-1 (13 W), 4989 (11-13 W), 5039 (11-13 W)	4687 (13 W), 3140-1 (8-13 W), 3138-1 (18 W), 5068-1 (11-18 W), 5030-1 (13-18 W), 4989 (11-18 W), 5039 (11-18 W), 5390 (24 W)	4687 (13 W), 5333 (28 W), 3140-1 (8-13 W), 3138-1 (18-25 W), 5068-1 (11-25 W), 5030-1 (13-25 W), 4989 (11-25 W), 5039 (11-25 W)
CONVENABLE BLOCS D'ALIMENTATION				

	PUISSANCE DU LUMINAIRE INCL. BLOC D'ALIMENTATION	COURANT DE SORTIE	DIMENSIONS	BATTERIE CENTRALE	PRIX NET AU CATALOGUE	ARTICLE N°	E-N°
<b>NON VARIABLE</b>	7 W	300 mA	95 x 35 x 25 mm	non convenable	27,15 CHF	<b>4686</b>	<b>919390189</b>
	13 W	350 mA	95 x 34 x 24 mm	non convenable	27,15 CHF	<b>4687</b>	<b>941901159</b>
	23 W	400 - 700 mA	152 x 48 x 29 mm	non convenable	35,25 CHF	<b>5333</b>	<b>941010539</b>
<b>PHASE COMMANDE</b>	8 - 13 W	200 - 350 mA*	122 x 41 x 23 mm	non convenable	36,65 CHF	<b>3140-1</b>	<b>941934299</b>
	18 - 25 W	500 - 700 mA*	138 x 44 x 30 mm	non convenable	40,70 CHF	<b>3138-1</b>	<b>941934309</b>
<b>1 - 10 V</b>	24 W	450 - 600 mA*	115 x 45 x 29 mm	non convenable	40,70 CHF	<b>5390</b>	<b>941010599</b>
<b>DALI-2 / PUSH</b> avec fonction de câblage continu	18 - 25 W	300 - 1.050 mA*	212 x 57 x 30 mm	convenable	79,95 CHF	<b>5068-1</b>	<b>941934549</b>
<b>KNX / PUSH</b>	13 - 25 W	350 - 1.050 mA*	124 x 82 x 23 mm	convenable	135,55 CHF	<b>5030-1</b>	<b>941934289</b>
<b>CASAMBI</b>	7 - 25 W	300 - 1.050 mA*	147 x 44 x 30 mm	convenable	161,50 CHF	<b>4989</b>	<b>919391469</b>
<b>ZIGBEE</b>	7 - 25 W	300 - 1.050 mA*	147 x 44 x 30 mm	convenable	135,55 CHF	<b>5039</b>	<b>941934149</b>

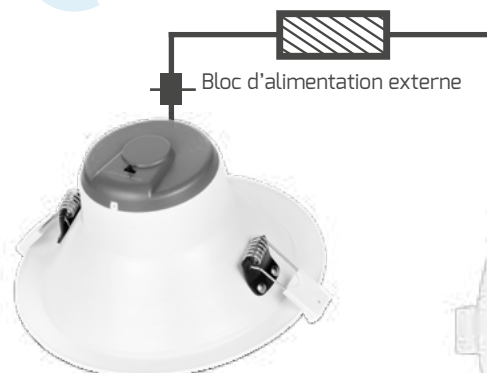
\* Lors de l'utilisation de blocs d'alimentation réglables, l'ajustement de la puissance ne doit pas dépasser le courant de fonctionnement maximal du luminaire !

- Conception du luminaire sans éblouissement (UGR < 19)
- Le réflecteur combiné mat et facetté assure un éclairage uniforme et est insensible aux empreintes digitales
- Le boîtier métallique assure une dissipation optimale de la chaleur
- Bloc d'alimentation inclus (à intensité non variable)



## ECOLINE CIRCLEugr-eco

BOÎTIER	Aluminium, blanc
STANDARD RÉFLECTEUR	matt / faciert
TEMPÉRATURE DE COULEUR	3.000 K 4.000 K 5.700 K
INDICE DE RENDU DES COULEURS	Ra > 82
TENSION D'ENTRÉE	220 - 240 V AC
PLAGE DE TEMPÉRATURE	-20 °C à +40 °C
L70/B20 25°C DURÉE DE VIE	env. 35.000 h



	DIMENSIONS	D'ENCASTREMENT		FLUX LUMINEUX NET	EFFICACITÉ	PRIX NET AU CATALOGUE	ARTICLE N°	E-N°
		OUVERTURE	NET					
<b>15 W</b>	Ø 145, 82 mm	120 - 130 mm	max. 1.320 lm	88 lm/W	66,35 CHF	<b>4973-0FW060</b>	<b>941402529</b>	
<b>20 W</b>	Ø 174, 89 mm	145 - 155 mm	max. 1.800 lm	90 lm/W	74,50 CHF	<b>4974-0FW060</b>	<b>941402539</b>	
<b>35 W</b>	Ø 232, 113 mm	195 - 210 mm	max. 3.150 lm	90 lm/W	101,65 CHF	<b>4975-0FW060</b>	<b>941402549</b>	



## PROLINE MULTISCREW

- Prêt à l'emploi grâce au bloc d'alimentation intégré
- Indice de sécurité renforcé IP44 pour une meilleure protection
- Combinaison selon vos vœux :  
Luminaire et bandeau à commander séparément
- Montage polyvalent
- À intensité variable
- Hauteur du produit : seulement 43 mm

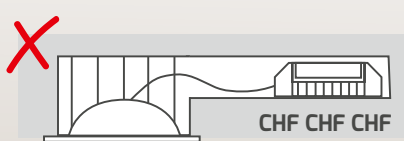


### MONTAGE POLYVALENT

1. Montage dans toutes les boîtes d'appareil standard, par ex. boîtes de construction sèche, boîtes d'encastrement, boîtes de protection incendie. Convient également à la pose de béton sur place ou à la fabrication en usine.



**MULTISCREW:** Montage dans une boîte d'appareillage standard, d'où le prix abordable.



**Les autres produits :** Boîtiers spéciaux coûteux nécessaires pour l'installation nécessaires pour le montage.



2. Une gestion parfaite de la température permet le montage par vissage dans les plafonds/poutres en bois massif.




BLOC D'ALIMENTATION INTÉGRÉ

3. Montage à l'aide de pinces de montage enfichables dans les plafonds secs ou en bois. Le luminaire ne doit pas être directement recouvert de matériau d'isolement.



Connecter les clips de montage par les côtés





- Grâce à sa construction compacte, le downlight vissable s'adapte à tous les boîtiers d'appareillage/de serrage pour murs creux, encastrés et les boîtiers coupe-feu
- Montage rapide et peu encombrant grâce bloc d'alimentation à intensité variable intégré
- Excellente gestion de la chaleur, grâce à laquelle le luminaire peut être directement en contact avec le matériau isolant. Les entretoises ne sont pas nécessaires
- Les clips de montage encastrables fournis permettent un montage sans outil dans des découpes de plafond de Ø 50-70 mm
- Vissable directement dans les plafonds/poutres en bois massif grâce à un forage borgne de Ø 50 - 52 mm
- 6 bandeaux magnétiques à monter sans outils et donc, faciles à orienter, sont prévus en option
- Remplacement idéal des projecteurs halogènes encastrés MR11/MR16



## PROLINE MULTISCREW



ARTICLE N°	5210-030036
E-N°	941470769
BOÎTIER	Plastique / Aluminium
DIMENSIONS	Ø 80, 43 mm
D'ENCASTREMENT OUVERTURE	Ø 50 - 70 mm
PROFONDEUR DE MONTAGE	38 mm
LONGUEUR DE CÂBLE	8 cm
TEMPÉRATURE DE COULEUR	3.000 K / blanc chaud
INDICE DE RENDU DES COULEURS	Ra > 92
TENSION D'ENTRÉE	220 - 240 V AC
FLUX LUMINEUX NET	430 lm
PUISSANCE CONSOMMÉE	5 W
EFFICACITÉ	86 lm/W
PLAGE DE TEMPÉRATURE	-10 °C à +35 °C
L70/B20 25°C DURÉE DE VIE	env. 40.000 h
PRIX NET AU CATALOGUE	54,15 CHF (no shade)



## ACCESSOIRES

VARIATEUR D'INTENSITÉ ROTATIF 5 - 100 W SECTION DE PHASE RÉGLABLE EN MIN. LUMINOSITÉ

ARTICLE N°	5180
E-N°	941999949
PRIX NET AU CATALOGUE	50,05 CHF



CADRE DE RECOUVREMENT DE VARIATEUR D'INTENSITÉ ROTATIF

ARTICLE N°	5214
E-N°	941919489



PRIX NET AU CATALOGUE 13,55 CHF

VARIATEUR D'INTENSITÉ À COUPURE DE PHASE DALI MAX. 200 W

ARTICLE N°	5425
E-N°	941007259
PRIX NET AU CATALOGUE	94,85 CHF



- Grâce à sa construction compacte, le downlight vissable s'adapte à tous les boîtiers d'appareillage/de serrage pour murs creux, encastrés et les boîtiers coupe-feu
- Montage rapide et peu encombrant grâce bloc d'alimentation à intensité variable intégré
- Excellente gestion de la chaleur, grâce à laquelle le luminaire peut être directement en contact avec le matériau isolant. Les entretoises ne sont pas nécessaires
- Les clips de montage encastrables fournis permettent un montage sans outil dans des découpes de plafond de Ø 50 - 70 mm
- Vissable directement dans les plafonds/poutres en bois massif grâce à un forage borgne de Ø 50 - 70 mm
- 6 bandeaux magnétiques à monter sans outils et donc, faciles à orienter, sont prévus en option



**IP 65** 

## PROLINE MULTISCREWplus

<b>BOÎTIER</b>	Plastique / Aluminium
<b>DIMENSIONS</b>	Ø 80, 43 mm
<b>D'ENCASTREMENT OUVERTURE</b>	Ø 50 - 70 mm
<b>PROFONDEUR DE MONTAGE</b>	38 mm
<b>LONGUEUR DE CÂBLE</b>	8 cm
<b>INDICE DE RENDU DES COULEURS</b>	Ra > 82
<b>TENSION D'ENTRÉE</b>	220 - 240 V AC
<b>FLUX LUMINEUX NET</b>	600 lm
<b>PUISSANCE CONSOMMÉE</b>	6 W
<b>EFFICACITÉ</b>	100 lm/W
<b>PLAGE DE TEMPÉRATURE</b>	-10 °C à +35 °C
L70/B20 25°C <b>DURÉE DE VIE</b>	env. 40.000 h



AVANT

ARRIÈRE

AMONT/  
AVAL

## ACCESSOIRES

VARIATEUR D'INTENSITÉ ROTATIF 5 - 100 W SECTION DE PHASE RÉGLABLE EN MIN. LUMINOSITÉ

<b>ARTICLE N°</b>	<b>5180</b>
<b>E-N°</b>	<b>941999949</b>
<b>PRIX NET AU CATALOGUE</b>	50,05 CHF



CADRE DE RECOUVREMENT DE VARIATEUR D'INTENSITÉ ROTATIF

<b>ARTICLE N°</b>	<b>5214</b>
<b>E-N°</b>	<b>941919489</b>
<b>PRIX NET AU CATALOGUE</b>	13,55 CHF



VARIATEUR D'INTENSITÉ À COUPURE DE PHASE DALI MAX. 200 W

<b>ARTICLE N°</b>	<b>5425</b>
<b>E-N°</b>	<b>941007259</b>
<b>PRIX NET AU CATALOGUE</b>	94,85 CHF



**3.000 K**

blanc chaud

<b>PRIX NET AU CATALOGUE</b>	<b>ARTICLE N°</b>	<b>E-N°</b>
65,00 CHF	<b>5424-030036</b>	<b>941005949</b>

**4.000 K**

blanc neutre

<b>PRIX NET AU CATALOGUE</b>	<b>ARTICLE N°</b>	<b>E-N°</b>
65,00 CHF	<b>5424-040036</b>	<b>941005709</b>

- Grâce à sa construction compacte, le downlight vissable s'adapte à tous les boîtiers d'appareillage/de serrage pour murs creux, encastrés et les boîtiers coupe-feu
- Montage rapide et peu encombrant grâce bloc d'alimentation à intensité variable intégré
- Excellente gestion de la chaleur, grâce à laquelle le luminaire peut être directement en contact avec le matériau isolant. Les entretoises ne sont pas nécessaires
- Les clips de montage encastrables fournis permettent un montage sans outil dans des découpes de plafond de Ø 50-70 mm
- Vissable directement dans les plafonds/poutres en bois massif grâce à un forage borgne de Ø 50 - 70 mm
- 6 bandeaux magnétiques à monter sans outils et donc, faciles à orienter, sont prévus en option
- Le variateur SUNSET conçu pour générer une atmosphère chaleureuse et un éclairage d'ambiance



## PROLINE MULTISCREW<sub>sun</sub>



ARTICLE N°	5245-030036
E-N°	941470779
DIMENSIONS	Ø 80 mm, 43 mm
D'ENCASTREMENT OUVERTURE	Ø 50 - 70 mm
PROFONDEUR DE MONTAGE	38 mm
LONGUEUR DE CÂBLE	8 cm
TEMPÉRATURE DE COULEUR	2.200 - 3.000 K / Sunset-dimming
INDICE DE RENDU DES COULEURS	Ra > 92
TENSION D'ENTRÉE	220 - 240 V AC
FLUX LUMINEUX NET	340 lm
PUISSANCE CONSOMMÉE	5 W
EFFICACITÉ	68 lm/W
PLAGE DE TEMPÉRATURE	-10 °C à +35 °C
L70/B50 25°C DURÉE DE VIE	env. 40.000 h
PRIX NET AU CATALOGUE	71,80 CHF (no shade)



AVANT

ARRIERE

AMONT/  
AVAL

## ACCESSOIRES

VARIATEUR D'INTENSITÉ ROTATIF 5 - 100 W SECTION DE PHASE RÉGLABLE EN MIN. LUMINOSITÉ

ARTICLE N°	5180
E-N°	941999949
PRIX NET AU CATALOGUE	50,05 CHF



CADRE DE RECOUVREMENT DE VARIATEUR D'INTENSITÉ ROTATIF

ARTICLE N°	5214
E-N°	941919489
PRIX NET AU CATALOGUE	13,55 CHF

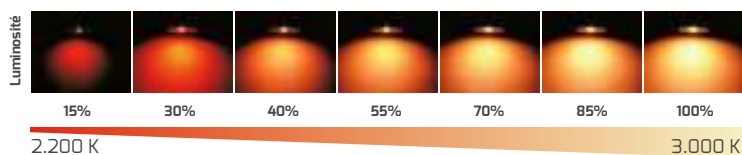


VARIATEUR D'INTENSITÉ À COUPURE DE PHASE DALI MAX. 200 W

ARTICLE N°	5425
E-N°	941007259
PRIX NET AU CATALOGUE	94,85 CHF



## SUNSETDIMMING CRÉE DES AMBIANCES LUMINEUSES CHAUDES







## BANDEAUX POUR TOUS LES MULTISCREW - FIXATION MAGNÉTIQUE

Orientation optimale des luminaires grâce à des diaphragmes orientables à volonté



### Rond

Ø 80 mm, 4 mm



COULEUR	PRIX NET AU CATALOGUE	ARTICLE N°	E-N°
Blanc mat	7,45 CHF	5211	941919459
Noir mat	7,45 CHF	5212	941919469
Acier inoxydable brossé	12,20 CHF	5213	941919479

### Carré

80 x 80 x 5 mm



COULEUR	PRIX NET AU CATALOGUE	ARTICLE N°	E-N°
Blanc mat	7,45 CHF	5252	941919499
Noir mat	7,45 CHF	5253	941919509
Acier inoxydable brossé	12,20 CHF	5254	941919519



Blanc mat



Noir mat



Acier inoxydable brossé



- Grâce au bloc d'alimentation intégré, le downlight est immédiatement prêt à l'emploi et peut être monté dans un espace réduit
- Une variation d'intensité sans à-coups grâce à une commande électronique de haute qualité
- Technologie de réflecteur à éblouissement réduit produit une lumière agréable
- Crée une lumière chaude et confortable dans les pièces d'habitation de 3.000 K
- Montage facile grâce à la borne de raccordement rapide et à la décharge de traction
- Les supports de montage encastrables fournis permettent un montage sans outil dans des découpes de plafond de Ø 68- 75 mm
- Une sensation de couleur naturelle grâce à un indice CRI >92 très élevé



## PROLINE CIRCLEminidim

BOÎTIER	blanc
PROTECTION	Verre, transparente
DIMENSIONS	Ø 85 mm, 34 mm
PIVOTANT	25 °
TEMPÉRATURE DE COULEUR	3.000 K / blanc chaud
INDICE DE RENDU DES COULEURS	Ra > 92
TENSION D'ENTRÉE	220 - 240 V AC
FLUX LUMINEUX NET	580 lm
PUISSANCE CONSOMMÉE	6 W
EFFICACITÉ	97 lm/W
PLAGE DE TEMPÉRATURE	- 40°C - + 50°C
L70/B50 25°C DURÉE DE VIE	40.000 h



Avant

Arrière

AVAL



## ACCESSOIRES

VARIATEUR D'INTENSITÉ ROTATIF 5 - 100 W SECTION DE PHASE RÉGLABLE EN MIN. LUMINOSITÉ

ARTICLE N°	5180
E-N°	941999949
PRIX NET AU CATALOGUE	50,05 CHF



CADRE DE RECOUVREMENT DE VARIATEUR D'INTENSITÉ ROTATIF

ARTICLE N°	5214
E-N°	941919489
PRIX NET AU CATALOGUE	13,55 CHF



VARIATEUR D'INTENSITÉ À COUPURE DE PHASE DALI MAX. 200 W

ARTICLE N°	5425
E-N°	941007259
PRIX NET AU CATALOGUE	94,85 CHF



Boîte à câbles prémontée avec câblage en continu munie d'une borne de raccordement rapide permet d'éviter le montage supplémentaire de boîtes de dérivation de câbles..



**blanc**



**PRIX NET AU  
CATALOGUE**  
60,95 CHF

**ARTICLE N°**  
5426-030038

**E-N°**  
941005999

**noir**



**PRIX NET AU  
CATALOGUE**  
60,95 CHF

**ARTICLE N°**  
5427-030038

**E-N°**  
941005979

**acier inoxydable**



**PRIX NET AU  
CATALOGUE**  
66,35 CHF

**ARTICLE N°**  
5428-030038

**E-N°**  
941005939



- Grâce à sa construction compacte, le downlight vissable s'adapte à tous les boîtiers d'appareillage/de serrage pour murs creux et encastrés
- Montage rapide et peu encombrant grâce au bloc d'alimentation 230V intégré et bandeau magnétique
- Câblage continu peu encombrant doté d'une borne enfichable à pression intégrée
- Facile à aligner grâce à quatre grands forages de serrure ayant une surface d'appui supplémentaire pour les niveaux à bulle
- Éclairage non éblouissant dans les marches d'escalier grâce à la disposition cachée de la surface lumineuse
- Disponible en trois couleurs différentes



## PROLINE EASYSTAIR



<b>DIMENSIONS</b>	82 x 82 x 43 mm
<b>TEMPÉRATURE DE COULEUR</b>	3.000 K / blanc chaud
<b>INDICE DE RENDU DES COULEURS</b>	Ra > 92
<b>TENSION D'ENTRÉE</b>	220 - 240 V AC
<b>FLUX LUMINEUX NET</b>	70 lm
<b>PUISSANCE CONSOMMÉE</b>	1,5 W
<b>EFFICACITÉ</b>	47 lm/W
<b>PLAGE DE TEMPÉRATURE</b>	- 10°C – + 40°C
L70/B50 25°C <b>DURÉE DE VIE</b>	40.000 h



Avant Arrière



**blanc**

PRIX NET AU CATALOGUE	ARTICLE N°	E-N°
54,15 CHF	5414-030080	941004749



**noir**

PRIX NET AU CATALOGUE	ARTICLE N°	E-N°
54,15 CHF	5415-030080	941004709



**argent**

PRIX NET AU CATALOGUE	ARTICLE N°	E-N°
54,15 CHF	5423-030080	941004879



Le pilote intégré et les bornes à pression facilitent le montage.



Le bandeau de couleur se fixe magnétiquement sur le luminaire, ce qui facilite le montage.







- Concevoir de manière flexible la combinaison de votre choix : Commander le luminaire et le bandeau séparément
- Montage rapide grâce à la borne de raccordement rapide avec possibilité de câblage continu et à la décharge de traction de câble sur le bloc d'alimentation pour une installation sans outils
- Le variateur SUNSET conçu pour générer une atmosphère chaleureuse et un éclairage d'ambiance
- Phase d'entrée- /blocs d'alimentation à intensité variable (130 x 25 x 45 mm)



## PROLINE MULTIsun

ARTICLE N°	3422
E-N°	941002069
DIMENSIONS	Ø 80, 44 mm
D'ENCASTREMENT OUVERTURE	68 mm
INDICE DE RENDU DES COULEURS	Ra > 82
TENSION D'ENTRÉE	220 - 240 V AC
FLUX LUMINEUX NET	max. 500 lm
PUISSANCE CONSOMMÉE	8 W
PLAGE DE TEMPÉRATURE	-40 °C à +40 °C
L80/B10 25°C DURÉE DE VIE	env. 40.000 h
PRIX NET AU CATALOGUE	94,85 CHF (no shade)



## ACCESSOIRES


200 W VARIATEUR D'INTENSITE À COUPURE DE PHASE DALI

ARTICLE N°	5425
E-N°	941007259
PRIX NET AU CATALOGUE	94,85 CHF



Multisun est livré avec un bloc d'alimentation filaire et variable

## SUNSETDIMMING CRÉE DES AMBIANCES LUMINEUSES CHAUDES



COMPATIBLE AVEC  
BATTERIE KITexit (3923-1)  
LUMINAIRES DE SECOURS



## BANDEAUX POUR **MULTI**sun



**Rond**

**DIMENSIONS** Ø 83 mm  
**PRIX NET AU CATALOGUE** 11,50 CHF

COULEUR	ARTICLE N°	E-N°
Blanc mat	3424	941902159
Nickel satiné	3425	941902139
Laiton antique	3428	941902129
Anthracite	3427	941902099
Chrome	3426	941902109
Noir mat	3429	941902149
Aluminium poncé	3430	941902089



**Carré**

**DIMENSIONS** 84 x 84 mm  
**PRIX NET AU CATALOGUE** 14,25 CHF

COULEUR	ARTICLE N°	E-N°
Blanc mat	3431	941902079
Nickel satiné	3432	941902059
Laiton antique	3433	941902049
Anthracite	3434	941902029
Chrome	3435	941902039
Noir mat	3436	941902069
Aluminium poncé	3437	941902019



Fixation à la fermeture à baïonnette



Blanc mat    Nickel satiné    Laiton antique    Anthracite    Chrome    Noir mat    Aluminium poncé

- Concevoir de manière flexible la combinaison de votre choix : Commander le socle et bandeau séparément
- Câble de raccordement pour ampoules GU10 incl.
- Installation rapide grâce au support de montage pourvu d'un boîtier de raccordement, y compris une borne de raccordement rapide et une décharge de traction de câble

LES LUMINAIRES  
PEUVENT ÊTRE  
REPLACÉS



## PROLINE MULTI

ARTICLE N°	3423-1
E-N°	920500179
DIMENSIONS	Ø 80 x 33 mm
LONGUEUR DE CÂBLE	120 mm
D'ENCASTREMENT OUVERTURE	Ø 68 mm
PROFONDEUR DE MONTAGE	76 mm lampe seule 125 mm avec étrier de montage
BASE	GU10
PRIX NET AU CATALOGUE	16,25 CHF



## PROLINE MULTIp65

ARTICLE N°	4886
E-N°	920500189
DIMENSIONS	Ø 85 x 33 mm
LONGUEUR DE CÂBLE	120 mm
D'ENCASTREMENT OUVERTURE	Ø 68 mm
PROFONDEUR DE MONTAGE	76 mm lampe seule 125 mm avec étrier de montage
BASE	GU10
PRIX NET AU CATALOGUE	23,05 CHF



RECOMMANDATIONS RELATIVES AU LUMINAIRE GU10/MR16

VARIABLE	PUISSANCE CONSOMMÉE	TEMPÉRATURE DE COULEUR	FLUX LUMINEUX NET	DURÉE DE VIE	PRIX NET AU CATALOGUE	ARTICLE N°	E-N°
Commande de phase	6 W	3.000 K / blanc chaud	410 lm	env. 15.000 h	10,85 CHF	3359-1	941801489
non variable	5 W	3.000 K / blanc chaud	410 lm	env. 15.000 h	8,15 CHF	3358-1	941801479

## ACCESSOIRES

Câble de raccordement alternatif G5,3



ARTICLE N°	4888
E-N°	941904669
BASE	G5,3
LONGUEUR DE CÂBLE	125 mm
PRIX NET AU CATALOGUE	2,95 CHF



Borne de  
raccordement

Douille avec boîtier de raccordement  
à montage rapide inclus



MULTIp65 | MULTI

Disponible en version IP65 ou IP20.






 BANDEAUX POUR **MULTI** ET **MULTIip65**

**Rond**

**DIMENSIONS** Ø 83 mm  
**PRIX NET AU CATALOGUE** 11,50 CHF

COULEUR	ARTICLE N°	E-N°
Blanc mat	3424	941902159
Nickel satiné	3425	941902139
Laiton antique	3428	941902129
Anthracite	3427	941902099
Chrome	3426	941902109
Noir mat	3429	941902149
Aluminium poncé	3430	941902089


**Carré**

**DIMENSIONS** 84 x 84 mm  
**PRIX NET AU CATALOGUE** 14,25 CHF

COULEUR	ARTICLE N°	E-N°
Blanc mat	3431	941902079
Nickel satiné	3432	941902059
Laiton antique	3433	941902049
Anthracite	3434	941902029
Chrome	3435	941902039
Noir mat	3436	941902069
Aluminium poncé	3437	941902019



Fixation à la fermeture à baïonnette



Blanc mat    Nickel satiné    Laiton antique    Anthracite    Chrome    Noir mat    Aluminium poncé

- Convient idéalement pour les rénovations en raison de la faible profondeur et de la taille relativement grande de la plaque
- Montage simple grâce au bloc d'alimentation intégré et au câble de raccordement de 10 cm
- Éclairage flexible grâce à l'unité LED pivotante



## ECOLINE CIRCLEmini-ac

BOÎTIER	blanc
D'ENCASTREMENT OUVERTURE	68 - 75 mm
PROFONDEUR DE MONTAGE	40 mm
LONGUEUR DE CÂBLE	10 cm
PIVOTANT	30°
TEMPÉRATURE DE COULEUR	3.000 K
INDICE DE RENDU DES COULEURS	Ra > 82
TENSION D'ENTRÉE	220 - 240 V AC
FLUX LUMINEUX NET	400 lm
PUISSANCE CONSOMMÉE	5 W
EFFICACITÉ	80 lm/W
PLAGE DE TEMPÉRATURE	-20 °C à +40 °C
L80/B10 25°C DURÉE DE VIE	env. 20.000 h



INSIGNIFIANTE  
PROFONDEUR  
DE MONTAGE PAR  
L'INTEGRATION  
D'UN PILOTE  
SEUL  
**40 mm**



Lentille | Réflecteur / UGR < 19



## Version avec lentille

DIMENSIONS	PRIX NET AU CATALOGUE	ARTICLE N°	E-N°
Ø 85 x 36 mm	28,50 CHF	4971-030040	941402509



## Version avec réflecteur

DIMENSIONS	PRIX NET AU CATALOGUE	ARTICLE N°	E-N°
Ø 85 x 44 mm	28,50 CHF	4970-030040	941402519



- Design lumineux anti-éblouissant (UGR < 19)
- Ambiance lumineuse agréable grâce au réflecteur installé en profondeur
- Montage très rapide grâce au bloc d'alimentation gradable intégré et à la borne de raccordement du luminaire



## ECOLINE CIRCLComfort-ac

ARTICLE N°	4972-030040
E-N°	941500599
BOÎTIER	blanc
D'ENCASTREMENT OUVERTURE	68 - 73 mm
DIMENSIONS	Ø 81 x 79 mm
TEMPÉRATURE DE COULEUR	3.000 K
INDICE DE RENDU DES COULEURS	Ra > 82
TENSION D'ENTRÉE	220 - 240 V AC
FLUX LUMINEUX NET	500 lm
PUISSANCE CONSOMMÉE	6 W
EFFICACITÉ	83 lm/W
PLAGE DE TEMPÉRATURE	-20 °C à +40 °C
L80/B10 25°C DURÉE DE VIE	env. 30.000 h
PRIX NET AU CATALOGUE	29,85 CHF



AMONT/  
AVAL

Terminal de raccordement rapide 220 V



## ACCESSOIRES

VARIATEUR D'INTENSITÉ ROTATIF 5 - 100 W SECTION DE PHASE RÉGLABLE EN MIN. LUMINOSITÉ

ARTICLE N°	5180
E-N°	941999949
PRIX NET AU CATALOGUE	50,05 CHF



CADRE DE RECOUVREMENT DE VARIATEUR D'INTENSITÉ ROTATIF

ARTICLE N°	5214
E-N°	941919489
PRIX NET AU CATALOGUE	13,55 CHF



VARIATEUR D'INTENSITÉ À COUPE DE PHASE DALI MAX. 200 W

ARTICLE N°	5425
E-N°	941007259
PRIX NET AU CATALOGUE	94,85 CHF





- Conception de luminaires anti-éblouissants spécialement conçu pour l'hôtellerie et la restauration
- Pilote et module remplaçables indépendamment au moyen d'un connecteur rapide verrouillable
- Composants modulaires du système faciles à entretenir
- Une sensation de couleur naturelle grâce à un indice CRI >92 très élevé



## PROLINE CIRCLEcomfort



<b>DIMENSIONS</b>	Ø 94 x 57 mm
<b>D'ENCASTREMENT OUVERTURE</b>	Ø 69 – 88 mm
<b>TEMPÉRATURE DE COULEUR</b>	2.700 K / blanc chaud
<b>INDICE DE RENDU DES COULEURS</b>	Ra > 92
<b>COURANT DE FONCTIONNEMENT</b>	230 mA
<b>FLUX LUMINEUX NET</b>	470 lm VARIABLE 550 lm non variable
<b>PLAGE DE TEMPÉRATURE</b>	-10 °C à +45 °C
<b>L80/B10 25°C DURÉE DE VIE</b>	env. 50.000 h



Dépend du bloc d'alimentation



ANGLE DE RAYONNEMENT	ROTATIF / PIVOTANT	PRIX NET AU CATALOGUE	ARTICLE N°	E-N°
25 °	+/- 15°	13,55 CHF	2785*	941500819



ANGLE DE RAYONNEMENT	ROTATIF / PIVOTANT	PRIX NET AU CATALOGUE	ARTICLE N°	E-N°
38 °	+/- 30°	13,55 CHF	2787*	941500829

## BLOCS D'ALIMENTATION CONVENABLES



VARIABLE	PUISSANCE	DIMENSIONS	TENSION D'ENTRÉE	PRIX NET AU CATALOGUE	ARTICLE N°	E-N°
Section de phase	5,5 W	110 x 38 x 25 mm	176 – 240 V AC/DC	23,05 CHF	2789	919390019
Non variable	5,5 W	74 x 38 x 25 mm	176 – 240 V AC/DC	16,25 CHF	2788	919395109
Non variable	6,5 W	74 x 38 x 25 mm	12 V AC/DC	23,05 CHF	3562	919390199

## ACCESSOIRES

VARIATEUR D'INTENSITÉ ROTATIF 5 - 100 W SECTION DE PHASE RÉGLABLE EN MIN. LUMINOSITÉ

<b>ARTICLE N°</b>	<b>5180</b>
<b>E-N°</b>	<b>941999949</b>



**PRIX NET AU CATALOGUE** 50,05 CHF

CADRE DE RECOUVREMENT DE VARIATEUR D'INTENSITÉ ROTATIF

<b>ARTICLE N°</b>	<b>5214</b>
<b>E-N°</b>	<b>941919489</b>



**PRIX NET AU CATALOGUE** 13,55 CHF

VARIATEUR D'INTENSITÉ À COUPE DE PHASE DALI MAX. 200 W

<b>ARTICLE N°</b>	<b>5425</b>
<b>E-N°</b>	<b>941007259</b>



**PRIX NET AU CATALOGUE** 94,85 CHF

\* Dans la limite des stocks disponibles.

- Convient parfaitement aux rénovations en raison de la faible profondeur d'encastrement et de la taille relativement grande du panneau
- Pilote et module remplaçables individuellement grâce à un connecteur rapide verrouillable
- Composants modulaires du système faciles à entretenir
- Sensation de couleur naturelle grâce à l'indice CRI extra élevé > 92

TRÈS PLAT  
**35 mm**



## PROLINE CIRCLEmini



TEMPÉRATURE DE COULEUR	2.700 K / blanc chaud
INDICE DE RENDU DES COULEURS	Ra > 92
PLAGE DE TEMPÉRATURE	-10 °C à +45 °C
L80/B10 25°C DURÉE DE VIE	env. 50.000 h



Dépend du bloc d'alimentation

## ACCESSOIRES

VARIATEUR D'INTENSITÉ ROTATIF 5 - 100 W SECTION DE PHASE RÉGLABLE EN MIN. LUMINOSITÉ

ARTICLE N°	5180
E-N°	941999949
PRIX NET AU CATALOGUE	50,05 CHF



CADRE DE RECOUVREMENT DE VARIATEUR D'INTENSITÉ ROTATIF

ARTICLE N°	5214
E-N°	941919489
PRIX NET AU CATALOGUE	13,55 CHF



VARIATEUR D'INTENSITÉ À COUPEURE DE PHASE DALI MAX. 200 W

ARTICLE N°	5425
E-N°	941007259
PRIX NET AU CATALOGUE	94,85 CHF



## BLOCS D'ALIMENTATION CONVENABLES

VARIABLE	PUISSANCE	DIMENSIONS	TENSION D'ENTRÉE	PRIX NET AU CATALOGUE	ARTICLE N°	E-N°
Commande de phase	5,5 W	110 x 38 x 25 mm	176 - 240 V AC/DC	23,05 CHF	2789	919390019
Non variable	5,5 W	74 x 38 x 25 mm	176 - 240 V AC/DC	16,25 CHF	2788	919395109
Non variable	6,5 W	74 x 38 x 25 mm	12 V AC/DC	23,05 CHF	3562	919390199
<b>Bloc d'alimentation correspondant à l'ARTICLE N° 2775</b>						
Non variable	3,0 W	74 x 38 x 25 mm	176 - 240 V AC	9,50 CHF	2995	941934009



**non  
pivotant**

DIMENSIONS	D'ENCASTREMENT OUVERTURE	FLUX LUMI- NEUX NET	PUISSANCE CONSOMMÉE	COURANT DE FONCTION- NEMENT	PRIX NET AU CATALOGUE	ARTICLE N°	E-N°
Ø 75, 31 mm	Ø 55 – 68 mm	280 lm	3 W	80 mA	13,55 CHF	<b>2775</b>	<b>941500899</b>



**non  
pivotant**

DIMENSIONS	D'ENCASTREMENT OUVERTURE	FLUX LUMINEUX NET	PUISSANCE CONSOMMÉE	COURANT DE FONCTI- ONNEMENT	PRIX NET AU CATALOGUE	ARTICLE N°	E-N°
Ø 94, 35 mm	Ø 75 – 85 mm	470 lm VARIABLE 550 lm non variable	6,5 W	230 mA	27,15 CHF	<b>3763-027038</b>	<b>941500969</b>



**30°  
pivotant**

COULEUR	DIMENSIONS	D'ENCASTREMENT OUVERTURE	FLUX LUMINEUX NET	PUISSANCE CONSOM- MÉE	COURANT DE FONCTI- ONNEMENT	PRIX NET AU CATALOGUE	ARTICLE N°	E-N°
Blanc	Ø 94, 25 mm	Ø 68 – 88 mm	470 lm VARIABLE 550 lm non variable	6,5 W	230 mA	31,20 CHF	<b>2786</b>	<b>941500949</b>
Edelacier	Ø 94, 25 mm	Ø 68 – 88 mm	470 lm VARIABLE 550 lm non variable	6,5 W	230 mA	39,35 CHF	<b>2786-227038</b>	<b>941500959</b>

- Concevoir de manière flexible la combinaison de votre choix : Commandez la douille et l'agent lumineux séparément
- Câble de raccordement pour agent lumineux GU10 inclus
- Installation très rapide grâce à la borne de connexion rapide

AMPOULE  
REMPLAÇABLE



## PROLINE TOPgu10

<b>DIMENSIONS</b>	Ø 80 mm, 84 mm
<b>ROTATIF / PIVOTANT</b>	pivotant +/- 30°
<b>BASE</b>	GU10




30° pivotant

BOÎTIER	PRIX NET AU CATALOGUE	ARTICLE N°	E-N°
Aluminium, blanc	29,85 CHF	4855	920000009
Aluminium, noir	29,85 CHF	4884	920000049

## ACCESSOIRES

VARIATEUR D'INTENSITÉ ROTATIF 5 - 100 W SECTION DE PHASE RÉGLABLE EN MIN. LUMINOSITÉ

<b>ARTICLE N°</b>	<b>5180</b>
<b>E-N°</b>	<b>941999949</b>
<b>PRIX NET AU CATALOGUE</b>	50,05 CHF



CADRE DE RECOUVREMENT DE VARIATEUR D'INTENSITÉ ROTATIF

<b>ARTICLE N°</b>	<b>5214</b>
<b>E-N°</b>	<b>941919489</b>
<b>PRIX NET AU CATALOGUE</b>	13,55 CHF



VARIATEUR D'INTENSITÉ À COUPE DE PHASE DALI MAX. 200 W

<b>ARTICLE N°</b>	<b>5425</b>
<b>E-N°</b>	<b>941007259</b>
<b>PRIX NET AU CATALOGUE</b>	94,85 CHF



## RECOMMANDATION DE SOURCE LUMINEUSE GU10/MR16 POUR TOPGU10, COMFORTGU10 ET MINIGU10



VARIABLE	PUISSANCE CONSOMMÉE	TEMPÉRATURE DE COULEUR	FLUX LUMINEUX NET	DURÉE DE VIE	PRIX NET AU CATALOGUE	ARTICLE N°	E-N°
Commande de phase	6 W	3.000 K / blanc chaud	410 lm	env. 15.000 h	10,85 CHF	3359-1	941801489
non variable	5 W	3.000 K / blanc chaud	410 lm	env. 15.000 h	8,15 CHF	3358-1	941801479







## PROLINE COMFORT<sub>GU10</sub>

ARTICLE N°	4887
E-N°	920500229
DIMENSIONS	Ø 85 x 44 mm
BOÎTIER	Aluminium, blanc
D'ENCASTREMENT OUVERTURE	Ø 75 mm
PROFONDEUR DE MONTAGE	111 mm ampoule seule 134 mm avec raccorde rapide
BASE	GU10
PRIX NET AU CATALOGUE	27,15 CHF



Avant



Borne de raccordement



Douille incluant un boîtier de raccordement à montage rapide



## PROLINE MINI<sub>GU10</sub>

DIMENSIONS	Ø 83 mm, 24 mm
D'ENCASTREMENT OUVERTURE	Ø 68 mm
PROFONDEUR DE MONTAGE	86 mm ampoule seule 122 mm avec raccorde rapide
PIVOTANT / INCLINABLE	PIVOTANT +/- 30°
BASE	GU10



Borne de raccorde rapide

BOÎTIER	PRIX NET AU CATALOGUE	ARTICLE N°	E-N°
Aluminium, blanc	13,55 CHF	4852	920500199
Aluminium, noir	13,55 CHF	4853	920500209
Acier inoxydable brossé	13,55 CHF	4854	920500219



Avec fermeture à baïonnette



Douille avec boîtier de raccordement à montage rapide inclus



## ACCESSOIRES POUR COMFORT<sub>GU10</sub> ET MINI<sub>GU10</sub>

Câble de raccordement alternatif G 5,3

ARTICLE N°	4888
E-N°	941904669
BASE	G5,3
LONGUEUR DE CÂBLE	125 mm
PRIX NET AU CATALOGUE	2,95 CHF



- La LED CITIZEN® avec tri des couleurs MacAdam à 3 étapes garantit une couleur lumineuse constante, même en cas de commandes ultérieures.
- Sensation de couleur naturelle grâce à l'indice CRI extra élevé > 92
- Éclairage flexible grâce aux réflecteurs interchangeables pour un angle de rayonnement de 12° ou 24° (à commander séparément)



ROTATIF	355°
STANDARD RÉFLECTEUR	40°
INDICE DE RENDU DES COULEURS	Ra > 92
TEMPÉRATURE DE COULEUR	4.000 K / blanc neutre
PLAGE DE TEMPÉRATURE	-40 °C à +40 °C
L80/B10 25°C DURÉE DE VIE	env. 50.000 h



## PROLINE TURN



## 30° PIVOTANT

DIMENSIONS	D'ENCASTREMENT OUVERTURE	COURANT DE FONCTION- NEMENT	PUISSANCE MODULE LED	FLUX LUMINEUX NET	EFFICACITÉ	PRIX NET AU CATALOGUE	ARTICLE N°	E-N°
Ø 152, 115 mm	Ø 143 mm	700 mA	max. 24 W	max. 2.960 lm	max. 123 lm / W	107,05 CHF	<b>2440-040040*</b>	<b>941500919</b>

CONVENABLES BLOCS D'ALIMENTATION	4329, 5333, 3138-1, 4258, 4258-1, 2558-1, 2559-1, 5068-1, 5030-1, 4989, 5039
--	--

## PROLINE SWING



## 90° PIVOTANT

DIMENSIONS	D'ENCASTREMENT OUVERTURE	COURANT DE FONCTI- ONNEMENT	PUISSANCE MODULE LED	FLUX LUMINEUX NET	EFFICACITÉ	PRIX NET AU CATALOGUE	ARTICLE N°	E-N°
Ø 152, 140 mm	Ø 143 mm	500 mA	max. 16,5 W	max. 2.110 lm	max. 128 lm / W	107,05 CHF	<b>2420-140040*</b>	<b>941500859</b>
Ø 186, 160 mm	Ø 175 mm	1.050 mA	max. 35 W	max. 4.250 lm	max. 121 lm / W	120,65 CHF	<b>2422-140040*</b>	<b>941500889</b>

VERSION	Ø 152 mm	Ø 186 mm
CONVENABLES BLOCS D'ALIMENTATION	4329, 3138-1, 2558-1, 2559-1, 5068-1, 5030-1, 4989, 5039	4329, 5333, 5036, 3138-1, 4258, 4258-1, 5100, 2558-1, 2559-1, 5068-1, 5030-1, 4989, 5039



COMPATIBLE AVEC  
**BATTERIE KITexit (3923-1)**  
LUMINAIRES DE SECOURS

\* Dans la limite des stocks disponibles.

## ACCESSOIRES ADAPTÉS POUR **TURN** ET **SWING**



Ø 152 mm

RÉFLECTEUR	PRIX NET AU CATALOGUE	ARTICLE N°	E-N°
12°	13,55 CHF	<b>2444-12*</b>	<b>941904919</b>
24°	13,55 CHF	<b>2444-24*</b>	<b>941904929</b>



Ø 186 mm

RÉFLECTEUR	PRIX NET AU CATALOGUE	ARTICLE N°	E-N°
12°	18,65 CHF	<b>2450-12*</b>	<b>941904939</b>
24°	17,65 CHF	<b>2450-24*</b>	<b>941904949</b>

CHOISISSEZ ET COMMANDEZ LE BLOC D'ALIMENTATION ADAPTÉ EN MÊME TEMPS !

	PUISSANCE LUMINAIRE INCL. BLOC D'ALIMENTATION	COURANT CONSTANT	DIMENSIONS	BATTERIE CENTRALE	PRIX NET AU CATALOGUE	ARTICLE N°	E-N°
<b>NON VARIABLE</b>	11 W	300 mA	96 x 36 x 24 mm	convenable	27,15 CHF	<b>4329</b>	<b>941901829</b>
	26 W	700 mA	115 x 40 x 28 mm	non convenable	35,25 CHF	<b>5333</b>	<b>941010539</b>
	38 W	1.050 mA	127 x 43 x 30 mm	convenable	39,35 CHF	<b>5036*</b>	<b>941006239</b>
	51 W	1.400 mA	128 x 60 x 32 mm	convenable	65,00 CHF	<b>2447-1</b>	<b>941934049</b>
<b>PHASE COMMANDE</b>	18 – 26 W	500 – 700 mA*	138 x 44 x 30 mm	convenable	40,70 CHF	<b>3138-1</b>	<b>941934309</b>
	20 – 40 W	900 mA	165 x 40 x 30 mm	non convenable	66,50 CHF	<b>4258</b>	<b>941901579</b>
	26 – 38 W	700 – 1.050 mA*	173 x 44 x 30 mm	non convenable	54,15 CHF	<b>4258-1</b>	<b>941934319</b>
<b>1 – 10 V</b>	35 – 46 W	950 – 1.250 mA*	173 x 44 x 30 mm	non convenable	47,20 CHF	<b>5100</b>	<b>941934209</b>
<b>DALI-2 / PUSH</b> avec fonction de câblage continu	13 – 38 W	300 – 1.050 mA*	212 x 57 x 30 mm	convenable	79,95 CHF	<b>5068-1</b>	<b>941934549</b>
<b>KNX / PUSH</b>	13 – 38 W	350 – 1.050 mA*	124 x 82 x 23 mm	convenable	135,55 CHF	<b>5030-1</b>	<b>941934289</b>
<b>CASAMBI</b>	11 – 38 W	300 – 1.050 mA*	147 x 44 x 30 mm	convenable	161,50 CHF	<b>4989</b>	<b>919391469</b>
<b>ZIGBEE</b>	11 – 38 W	300 – 1.050 mA*	147 x 44 x 30 mm	convenable	135,55 CHF	<b>5039</b>	<b>941934149</b>



\* Lors de l'utilisation de blocs d'alimentation réglables, l'ajustement de la puissance ne doit pas dépasser le courant de fonctionnement maximal du luminaire !


A modern interior space, likely a conference room, featuring a long, light-colored wooden conference table surrounded by several orange upholstered chairs. The room has a dark wood wall on the left and a light wood wall in the background. A track lighting system is mounted on the ceiling, with one light fixture illuminated. A large window or glass partition is visible on the right side of the room. The overall atmosphere is professional and contemporary.

# ÉCLAIRAGE SUR RAILS





- Un seul numéro d'article - trois couleurs lumière réglables grâce à COLORselect
- Sensation de couleur naturelle grâce à un indice CRI > 95 extra élevé
- Conception compacte, idéale pour les pièces de faible hauteur
- Répartition uniforme de la lumière pour un éclairage de base optimal
- Profitez de l'éclairage sur la grande surface d'une bande lumineuse avec un montage simple dans votre rail de piste



## PROLINE STICKtrack



<b>BOÎTIER</b>	Aluminium
<b>PROTECTION</b>	Polycarbonate
<b>DIMENSIONS</b>	1.240 x 32 x 52 mm
<b>TEMPÉRATURE DE COULEUR</b>	3.000 K 4.000 K 5.700 K
<b>INDICE DE RENDU DES COULEURS</b>	Ra > 95
<b>TENSION D'ENTRÉE</b>	176 – 240 V AC/DC
<b>FLUX LUMINEUX NET</b>	max. 3.060 lm
<b>PUISSANCE CONSOMMÉE</b>	30 W
<b>EFFICACITÉ</b>	102 lm/W
<b>PLAGE DE TEMPÉRATURE</b>	-25 °C à +45 °C
<b>L80/B10 25°C DURÉE DE VIE</b>	env. 50.000 h



### noir

similaire à RAL 9005



PRIX NET AU CATALOGUE

202,20 CHF

ARTICLE N°

4732-0FW110

E-N°

941600369

### blanc

similaire à RAL 9016



PRIX NET AU CATALOGUE

202,20 CHF

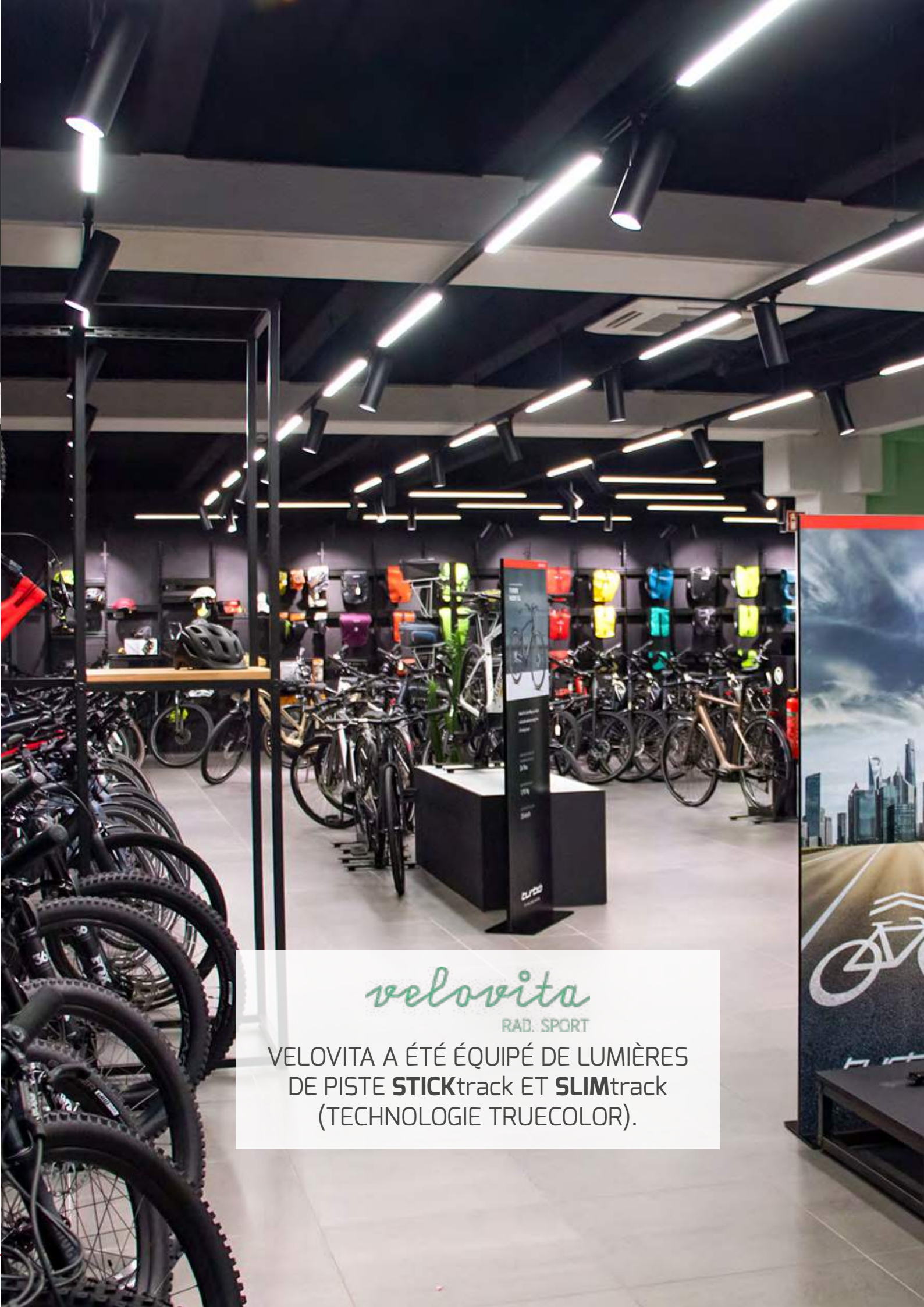
ARTICLE N°

4733-0FW110

E-N°

941600379





*velovita*  
RAD. SPORT

VELOVITA A ÉTÉ ÉQUIPÉ DE LUMIÈRES  
DE PISTE **STICK**track ET **SLIM**track  
(TECHNOLOGIE TRUECOLOR).

- Couleurs vives et contrastées grâce à la technologie DOTLUX « TRUE COLOR »
- Un article - 4 niveaux de puissance réglables (20 W/23 W/26 W/28 W)
- Ballast de marque OSRAM interchangeable
- Le tri des couleurs MacAdam en 3 étapes garantit des couleurs de lumière constantes
- La technologie des puces LED-Chip « Stay-cool » offre un design moderne et fin tout en augmentant l'efficacité lumineuse
- Boîtier en aluminium de haute qualité au revêtement par poudre
- Réflecteurs additionnels disponibles comme accessoires



**HIGHLINE**

**SLIMtrack**



<b>DIMENSIONS</b>	Ø 85, 300 mm
<b>PIVOTANT / INCLINABLE</b>	355° / 85°
<b>STANDARD RÉFLECTEUR</b>	36°
<b>INDICE DE RENDU DES COULEURS</b>	Ra > 95
<b>TENSION D'ENTRÉE</b>	220 - 240 V AC
<b>FLUX LUMINEUX NET</b>	max. 2.670 lm
<b>PUISSANCE CONSOMMÉE</b>	20/23/26/28 W
<b>EFFICACITÉ</b>	max. 95 lm/W
<b>PLAGE DE TEMPÉRATURE</b>	-20 °C à +50 °C
<b>L80/B10 25°C DURÉE DE VIE</b>	env. 50.000 h



## ACCESSOIRES

15° RÉFLECTEUR

<b>ARTICLE N°</b>	<b>3846-15</b>
<b>E-N°</b>	<b>941904849</b>
<b>PRIX NET AU CATALOGUE</b>	13,55 CHF

24° RÉFLECTEUR

<b>ARTICLE N°</b>	<b>3846-24</b>
<b>E-N°</b>	<b>941904859</b>
<b>PRIX NET AU CATALOGUE</b>	13,55 CHF

60° RÉFLECTEUR

<b>ARTICLE N°</b>	<b>3846-60</b>
<b>E-N°</b>	<b>941904869</b>
<b>PRIX NET AU CATALOGUE</b>	13,55 CHF

TESTEUR TRUECOLOR INCL. BLOC D'ALIMENTATION

<b>ARTICLE N°</b>	<b>4516-1</b>
<b>E-N°</b>	<b>941007149</b>
<b>PRIX NET AU CATALOGUE</b>	54,15 CHF





## noir

similaire à RAL 9005

TEMPÉRATURE DE COULEUR	PRIX NET CATALOGUE	ARTICLE N°	E-N°
3.000 K / blanc chaud	202,20 CHF	<b>3845-030036</b>	<b>941500639</b>
4.000 K / blanc neutre	202,20 CHF	<b>3845-040036</b>	<b>941500649</b>
5.000 K / blanc lumière du jour	202,20 CHF	<b>3845-050036</b>	<b>941500659</b>



## blanc

similaire à RAL 9003

TEMPÉRATURE DE COULEUR	PRIX NET CATALOGUE	ARTICLE N°	E-N°
3.000 K / blanc chaud	202,20 CHF	<b>3843-030036</b>	<b>941500609</b>
4.000 K / blanc neutre	202,20 CHF	<b>3843-040036</b>	<b>941500619</b>
5.000 K / blanc lumière du jour	202,20 CHF	<b>3843-050036</b>	<b>941500629</b>



Réglage pratique des puissances sur l'alimentation



Inclinable à 85°  
Rotatif à 355°



CRI > 95

TrueColor avec CRI > 95



- LED de marque EDISON® et bloc d'alimentation sans scintillement
- Excellent rapport qualité-prix
- Sensation de couleur naturelle grâce à un IRC > 92 extra élevé
- Boîtier en aluminium moulé sous pression
- Système de refroidissement passif sans ventilateur



## **ECOLINE** SLIMtrack-eco

<b>BOÎTIER</b>	Aluminium
<b>DEKORRING</b>	noir
<b>PIVOTANT / INCLINABLE</b>	350° Rotatif 90° PIVOTANT
<b>LENTILLES STANDARD</b>	36°, inklusive
<b>INDICE DE RENDU DES COULEURS</b>	Ra > 92
<b>TENSION D'ENTRÉE</b>	220 – 240 V AC
<b>EFFICACITÉ</b>	100 lm/W
<b>PLAGE DE TEMPÉRATURE</b>	-20 °C à +45 °C
<b>L70/B50 25°C DURÉE DE VIE</b>	env. 35.000 h



## ACCESSOIRES 15 W

ANNEAU DÉCORATIF BLANC POUR 15 W

<b>ARTICLE N°</b>	<b>4896</b>
<b>E-N°</b>	<b>941903099</b>
<b>PRIX NET AU CATALOGUE</b>	5,40 CHF



## ACCESSOIRES 25 W

LENTILLE 60°

<b>ARTICLE N°</b>	<b>4893</b>
<b>E-N°</b>	<b>941902789</b>
<b>PRIX NET AU CATALOGUE</b>	9,50 CHF



LENTILLE 24°

<b>ARTICLE N°</b>	<b>4894</b>
<b>E-N°</b>	<b>941902729</b>
<b>PRIX NET AU CATALOGUE</b>	9,50 CHF



ANNEAU DÉCORATIF BLANC POUR 25 W

<b>ARTICLE N°</b>	<b>4895</b>
<b>E-N°</b>	<b>941903109</b>
<b>PRIX NET AU CATALOGUE</b>	5,40 CHF



**15 W**  
1.500 lm

COULEUR	TEMPÉRATURE DE COULEUR	DIMENSIONS	PRIX NET AU CATALOGUE	ARTICLE N°	E-N°
blanc, similaire à RAL 9016	3.000 K / blanc chaud	Ø 65, 249 mm	88,05 CHF	4890-030036	941600389
noir, similaire à RAL 9005	3.000 K / blanc chaud	Ø 65, 249 mm	88,05 CHF	5070-030036	941505109



**25 W**  
2.500 lm

COULEUR	TEMPÉRATURE DE COULEUR	DIMENSIONS	PRIX NET AU CATALOGUE	ARTICLE N°	E-N°
blanc, similaire à RAL 9016	3.000 K / blanc chaud	Ø 85, 280 mm	115,20 CHF	4891-030036	941600399
blanc, similaire à RAL 9016	4.000 K / blanc neutre	Ø 85, 280 mm	115,20 CHF	4892-040036	941600409
noir, similaire à RAL 9005	3.000 K / blanc chaud	Ø 85, 280 mm	115,20 CHF	5071-030036	941511369
noir, similaire à RAL 9005	4.000 K / blanc neutre	Ø 85, 280 mm	115,20 CHF	5071-040036	941511379

- Bloc d'alimentation Philips® et puces LED Philips® de haute qualité
- MacAdam Binning à 3 étapes pour une couleur de lumière constante
- Sensation de couleur naturelle grâce à un indice CRI très élevé > 95
- Boîtier noble en aluminium moulé sous pression avec un aspect attrayant
- Construction compacte, idéale pour les pièces de faible hauteur



**PROLINE** EXPLORERvisio



ARTICLE N°	4470-035045*
E-N°	941502059
BOÎTIER	noir, similaire à RAL 9005
PIVOTANT / INCLINABLE	355° / 355°
STANDARD RÉFLECTEUR	45° / incl.
DIMENSIONS	Ø 90, 140 x 150 x 180 mm
TEMPÉRATURE DE COULEUR	3.500 K / blanc chaud
INDICE DE RENDU DES COULEURS	Ra > 95
TENSION D'ENTRÉE	220 - 240 V AC
FLUX LUMINEUX NET	2.850 lm
PUISSANCE CONSOMMÉE	32 W
EFFICACITÉ	89 lm/W
L80/B10 25°C DURÉE DE VIE	env. 50.000 h
PRIX NET AU CATALOGUE	135,55 CHF



ACCESSOIRES



24° RÉFLECTEUR	
ARTICLE N°	4471-24
E-N°	941904779
PRIX NET AU CATALOGUE	13,55 CHF



Rotatif à 355° et pivotant

\* Dans la limite des stocks disponibles.



- Sensation de couleur naturelle grâce à un indice CRI très élevé > 92
- Remplacement facile grâce au câble de raccordement blanc de 2,5 m avec fiche à contact de protection
- Boîtier en aluminium de haute qualité avec revêtement par poudre blanc similaire
- RAL 9003 Ballast de marque Philips®
- Réflecteurs haute performance interchangeables à commander comme accessoires



## PROLINE EXPLORERgrid



ARTICLE N°	3648-030045*
E-N°	941502039
BOÎTIER	Aluminium, similaire à RAL 9003
DIMENSIONS	240 x 80 x 174 mm
TEMPÉRATURE DE COULEUR	3.000 K / blanc chaud
PIVOTANT / INCLINABLE	355° / 355°
RÉFLECTEUR STANDARD	45°, incl.
INDICE DE RENDU DES COULEURS	Ra > 92
TENSION D'ENTRÉE	220 – 240 V AC
FLUX LUMINEUX NET	2.450 lm
PUISSANCE CONSOMMÉE	30 W
EFFICACITÉ	82 lm/W
PLAGE DE TEMPÉRATURE	-20 °C à +50 °C
L80/B10 25°C DURÉE DE VIE	env. 50.000 h
PRIX NET AU CATALOGUE	135,55 CHF



## ACCESSOIRES

15° RÉFLECTEUR	
ARTICLE N°	3849-15*
E-N°	941904879
PRIX NET AU CATALOGUE	6,75 CHF
60° RÉFLECTEUR	
ARTICLE N°	3849-60*
E-N°	941904899
PRIX NET AU CATALOGUE	6,75 CHF



\* Dans la limite des stocks disponibles.

- Équipé de LED SAMSUNG® innovantes
- Pilote à découplage thermique dans un boîtier séparé
- Dissipateur de chaleur passif en aluminium moulé sous pression à haute efficacité
- Répartition uniforme de la lumière grâce au diffuseur spécial
- Remplacement facile grâce à la taille standard



## PROLINE FLEXA



<b>BOÎTIER</b>	blanc
<b>DIMENSIONS</b>	240 x 145 x 103 mm
<b>D'ENCASTREMENT OUVERTURE</b>	130 x 227 mm
<b>PIVOTANT / INCLINABLE</b>	- / 60°
<b>INDICE DE RENDU DES COULEURS</b>	Ra > 92
<b>PLAGE DE TEMPÉRATURE</b>	-20 °C à +40 °C
<b>L80/B10 25°C DURÉE DE VIE</b>	env. 50.000 h



## ACCESSOIRES

ADAPTATEUR DE MONTAGE POUR LES OUVERTURES D'ENCASTREMENT SUPÉRIEURES À 130 X 227 MM, JUSQU'À 180 X 270 MM

<b>ARTICLE N°</b>	<b>1946-2</b>
<b>E-N°</b>	<b>941903029</b>
<b>D'ENCASTREMENT OUVERTURE</b>	à 180 x 270mm
<b>PRIX NET AU CATALOGUE</b>	19,00 CHF



TEMPÉRATURE DE COULEUR	TENSION D'ENTRÉE	FLUX LUMINEUX NET	EFFICACITÉ	PRIX NET AU CATALOGUE	ARTICLE N°	E-N°
3.000 K 4.000 K 5.700 K	220 – 240 V AC	max. 4.180 lm	110 lm/W	147,90 CHF	<b>1946-0FW100</b>	<b>941470759</b>

**28 / 38 W** 



TEMPÉRATURE DE COULEUR	TENSION D'ENTRÉE	FLUX LUMINEUX NET	EFFICACITÉ	PRIX NET AU CATALOGUE	ARTICLE N°	E-N°
5.000 K	176 – 240 V AC/DC	3.400 lm	89 lm/W	79,95 CHF	<b>1946-155120*</b>	<b>941500689</b>

**38 W** 

\* Dans la limite des stocks disponibles.

## BESTELLCODES POUR ACCESSOIRES

Le **N° D'ARTICLE** donne des informations sur la **couleur** et la **terre** du produit.

- N = Noir
- W = Blanc
- SL = Noir, terre à gauche
- WL = Blanc, terre à gauche
- SR = Noir, terre droite
- WR = Blanc, terre droite



### PROLINE TRACK

#### noir

similaire à RAL 9005

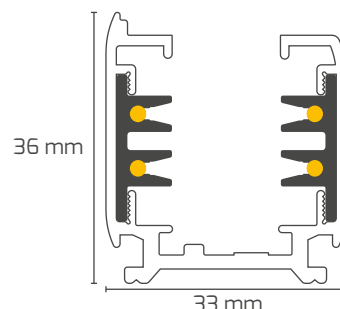
LONGUEUR	PRIX NET AU CATALOGUE	ARTICLE N°	E-N°
1.000 mm	51,45 CHF	3893-S1	154000239
2.000 mm	88,05 CHF	3893-S2	154000259
3.000 mm	128,80 CHF	3893-S3	154000279

#### blanc

similaire à RAL 9003

LONGUEUR	PRIX NET AU CATALOGUE	ARTICLE N°	E-N°
1.000 mm	51,45 CHF	3893-W1	154000229
2.000 mm	88,05 CHF	3893-W2	154000249
3.000 mm	128,80 CHF	3893-W3	154000269

#### DIMENSIONS



#### INJECTEUR

DIMENSIONS 100 x 32 x 33 mm

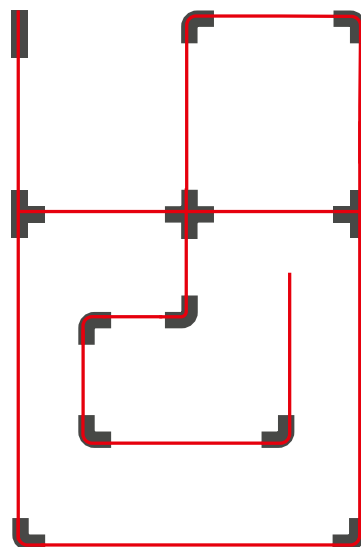
PRIX NET AU CATALOGUE 16,25 CHF



ARTICLE N°	E-N°
3894-SL	941904359
3894-WL	941904379



ARTICLE N°	E-N°
3894-SR	941904369
3894-WR	941904389



- Terre à l'intérieur
- Terre à l'extérieur
- Connecteur en T
- croix Connecteur en T
- droit de la terre
- terre à gauche



## ACCESSOIRES

Les graphiques des éléments de connexion représentés indiquent le côté sous tension et la terre en rouge. En perspective, voici la vue de dessus, comme sur la photo.

### CONNECTEUR FLEXIBLE

**DIMENSIONS** 240 x 32 x 36 mm

**PRIX NET AU CATALOGUE** 46,00 CHF

ARTICLE N°	E-N°
3905-S	941904579
3905-W	941904589



### JOINT DE LIAISON

**DIMENSIONS** 225 x 32 x 36 mm

**PRIX NET AU CATALOGUE** 31,20 CHF

ARTICLE N°	E-N°
3906-S	941904599
3906-W	941904609



### EMBOUIT DE FERMETURE

**DIMENSIONS** 32 x 32 x 36 mm

**PRIX NET AU CATALOGUE** 2,70 CHF

ARTICLE N°	E-N°
3895-S	941902959
3895-W	941902969



### CONNECTEUR T

**DIMENSIONS** 165 x 98 x 36 mm

**PRIX NET AU CATALOGUE** 39,35 CHF

ARTICLE N°	E-N°
3899-SL2	941904489
3899-WL2	941904529



ARTICLE N°	E-N°
3899-SL1	941904479
3899-WL1	941904519



ARTICLE N°	E-N°
3899-SR2	941904509
3899-WR2	941904549



ARTICLE N°	E-N°
3899-SR1	941904499
3899-WR1	941904539



### 90° ANGLE

**DIMENSIONS** 98 x 98 x 36 mm

**PRIX NET AU CATALOGUE** 20,35 CHF

ARTICLE N°	E-N°
3898-SL	941904439
3898-WL	941904459



ARTICLE N°	E-N°
3898-SR	941904449
3898-WR	941904469



### ENTRETOISE EN CROIX

**DIMENSIONS** 165 x 165 x 36 mm

**PRIX NET AU CATALOGUE** 46,00 CHF

ARTICLE N°	E-N°
3904-S	941904559
3904-W	941904569



### CONNECTEUR

**DIMENSIONS** 70 x 25 x 26 mm

**PRIX NET AU CATALOGUE** 11,50 CHF

ARTICLE N°	E-N°
3896-S	941904399
3896-W	941904409



### ALIMENTATEUR MOYEN

**DIMENSIONS** 165 x 32 x 36 mm

**PRIX NET AU CATALOGUE** 11,50 CHF

ARTICLE N°	E-N°
3897-S	941904419
3897-W	941904429



### PRISE ÉLECTRIQUE SCHUKO 220 V

**DIMENSIONS** 60 x 60 x 80 mm

**COULEUR** blanc

**PRIX NET AU CATALOGUE** 90,80 CHF

ARTICLE N°	E-N°
3731	941904309



### SUSPENSION DE CÂBLE PRO

**SEILLONGUEUR** 1,500 mm

**PRIX NET AU CATALOGUE** 17,65 CHF

ARTICLE N°	E-N°
5092-S	941919439
5092-W	941919429



### CLIP DE MONTAGE POUR PLAFONDS MODULAIRES

**DIMENSIONS** 65 x 35 x 15 mm

**PRIX NET AU CATALOGUE** 19,00 CHF

ARTICLE N°	E-N°
3915-S	941902739
3915-W	941902749



### CROCHET JUSQU'À 10 KG

**DIMENSIONS** 26 x 26 x 50 mm

**PRIX NET AU CATALOGUE** 7,45 CHF

ARTICLE N°	E-N°
3914-S	941902859
3914-W	941902849



### ADAPTATEUR TRIPHASÉ

**PRIX NET AU CATALOGUE** 31,20 CHF

ARTICLE N°	E-N°
4473-S	941919169
4473	941904649



### ÉLÉMENT DE RAIDISSEMENT

**PRIX NET AU CATALOGUE** 16,25 CHF

ARTICLE N°	E-N°
4766-S	941919119
4764-W	941919109



- Design personnalisé grâce à un anneau décoratif interchangeable et à des kits de suspension pouvant être combinés de différentes manières
- Sensation de couleur naturelle grâce à un indice CRI très élevé > 92
- Réflecteurs haute performance interchangeables à commander comme accessoires
- Boîtier en aluminium de haute qualité avec revêtement par poudre
- Montage en saillie simple avec fermeture à baïonnette



## PROLINE SLIMvario



<b>DIMENSIONS</b>	Ø 80, 160 mm
<b>STANDARD RÉFLECTEUR</b>	36°, incl.
<b>TEMPÉRATURE DE COULEUR</b>	3.000 K / blanc chaud
<b>FLUX LUMINEUX NET</b>	1.800 lm
<b>EFFICACITÉ</b>	100 lm/W
<b>INDICE DE RENDU DES COULEURS</b>	Ra > 92
<b>TENSION D'ENTRÉE</b>	220 - 240 V AC
<b>PUISSANCE CONSOMMÉE</b>	18 W
<b>PLAGE DE TEMPÉRATURE</b>	-20 °C à +45 °C
<b>L80/B10 25°C DURÉE DE VIE</b>	env. 40.000 h



## VARIANTE DE MONTAGE

### noir

similaire à RAL 9005



ANNEAU DÉCORATIF	PRIX NET AU CATALOGUE	ARTICLE N°	E-N°
noir	135,55 CHF	4355-030036	941002079

### blanc

similaire à RAL 9003



ANNEAU DÉCORATIF	PRIX NET AU CATALOGUE	ARTICLE N°	E-N°
blanc	135,55 CHF	4356-030036	941002089



## ACCESSOIRES

ADAPTATEUR TRIPHASÉ



COULEUR	PRIX NET AU CATALOGUE	ARTICLE N°	E-N°
noir	31,20 CHF	4473-S	941919169
blanc	31,20 CHF	4473	941904649

Livraison standard en tant que luminaire apparent.



## MÉLANGER ET ASSORTIR

Les deux luminaires peuvent être combinés avec les accessoires suivants. À commander séparément !



### Kit de suspension

Longueur de câble 1,5 m

COULEUR	PRIX NET AU CATALOGUE	ARTICLE N°	E-N°
noir	29,85 CHF	4363	941900629
blanc	29,85 CHF	4364	941900639



### Réflecteur

ANGLE DE RAYONNEMENT	PRIX NET AU CATALOGUE	ARTICLE N°	E-N°
15°	14,90 CHF	4357-15	941900999
24°	14,90 CHF	4357-24	941901669



### Anneau décoratif

Ø 78, 24 mm

COULEUR	PRIX NET AU CATALOGUE	ARTICLE N°	E-N°
gold	11,50 CHF	4359	941900879
argent	11,50 CHF	4360	941900889
blanc	11,50 CHF	4361	941900899
noir	11,50 CHF	4362	941900919

- Éclairage indirect du plafond par une LED OSRAM®
- La couleur de lumière constante, même en cas de commandes ultérieures, est garantie par la LED CITIZEN® avec tri des couleurs MacAdam à 3 étapes.
- Dissipateur thermique passif en aluminium moulé sous pression
- Boîtier en aluminium à revêtement poudré
- Y compris baldaquin blanc et suspension de câble (145 cm)



## PROLINE SLIM



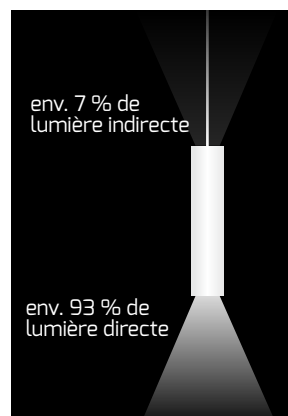
<b>BOÎTIER</b>	Aluminium, similaire à RAL 9003
<b>LONGUEUR DE CÂBLE</b>	150 cm
<b>TEMPÉRATURE DE COULEUR</b>	3.000 K / blanc chaud
<b>INDICE DE RENDU DES COULEURS</b>	Ra > 85
<b>TENSION D'ENTRÉE</b>	176 – 240 V AC/DC
<b>PLAGE DE TEMPÉRATURE</b>	-40 °C à +40 °C
L80/B10 25°C <b>DURÉE DE VIE</b>	env. 50.000 h



## ACCESSOIRES

ADAPTATEUR TRIPHASÉ

<b>ARTICLE N°</b>	<b>4473</b>
<b>E-N°</b>	<b>941904649</b>
<b>PRIX NET AU CATALOGUE</b>	<b>31,20 CHF</b>



Ø 80, 250 mm	PUISSANCE ABSORBÉE	FLUX LUMINEUX NET	EFFICACITÉ	PRIX NET AU CATALOGUE	ARTICLE N°	E-N°
	15 + 1 W	1.285 lm	80 lm/W	107,05 CHF	<b>2418*</b>	<b>941305599</b>

Ø 100, 400 mm	PUISSANCE ABSORBÉE	FLUX LUMINEUX NET	EFFICACITÉ	PRIX NET AU CATALOGUE	ARTICLE N°	E-N°
	30 + 3 W	2.340 lm	71 lm/W	135,55 CHF	<b>2419*</b>	<b>941305619</b>

\* Dans la limite des stocks disponibles.







# ÉCLAIRAGE DE RUES








- Jusqu'à 25 % d'économie d'énergie lumineuse par rapport aux lampadaires LED traditionnels grâce à l'abaissement intelligent de la lumière la nuit
- Certifié ENEC
- Économies de coûts grâce à la réutilisation des luminaires existants et de leur câblage
- Moins de pollution lumineuse
- Soutien du biorythme humain
- Protection des espèces d'insectes nocturnes

Adaptation automatique de la durée



## PROLINE RETROFITastrodimm

REMPPLACE	≈ 80 W HQL ou 50 – 70 W NAV
TEMPÉRATURE DE COULEUR	3.000 K / blanc chaud
INDICE DE RENDU DES COULEURS	Ra > 82
TENSION D'ENTRÉE	100 – 240 V AC
FLUX LUMINEUX NET	2.900 lm
PUISSANCE CONSOMMÉE	18 W
EFFICACITÉ	161 lm/W
PLAGE DE TEMPÉRATURE	- 40 °C à +45 °C
L80/B10 25°C DURÉE DE VIE	env. 35.000 h



### INDICATION :

En cas de travaux de maintenance préventive de moins de 4 h, la lampe n'enregistre pas la nouvelle durée d'éclairage.

La lampe peut également être utilisée directement sur 230 V sans modification des ballasts HQL. Les ballasts NAV doivent être débranchés.

Le premier jour de la mise en service, le luminaire s'allume à 100 % en permanence. À partir du deuxième jour, il calcule la durée d'éclairage en fonction du temps de fonctionnement de la nuit précédente, divisée en 6 sections.

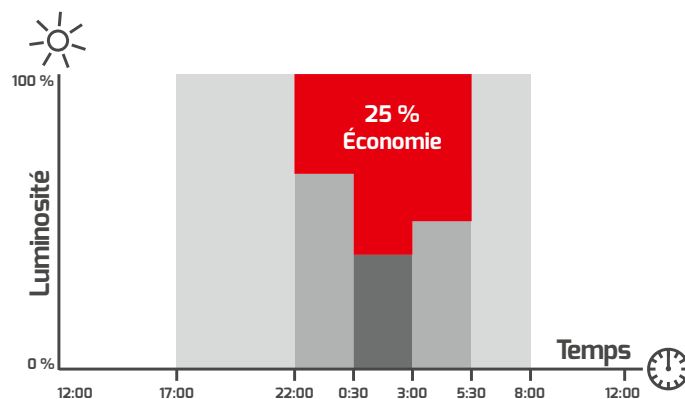
Les 6 sections avec leur niveau de luminosité respectif sont fixes, l'algorithme calcule simplement la durée de chaque section.

### EXEMPLE

Le lampadaire est allumé de 17h à 8h du matin. Durée totale d'éclairage : 15 h = 900 min  
900 min / 6 sections = 150 min

- Section 1 100 % de lumière 17:00 – 19:30 h (150 minutes)
- Section 2 100 % de lumière 19:30 – 22:00 h (150 minutes)
- Section 3 65 % de lumière 22:00 – 00:30 h (150 minutes)
- Section 4 35 % de lumière 00:30 – 03:00 h (150 minutes)
- Section 5 50 % de lumière 03:00 – 05:30 h (150 minutes)
- Section 6 100 % de lumière 05:30 – 08:00 h (150 minutes)


Le temps nécessaire au luminaire pour varier l'intensité entre les différentes sections est toujours de 20 secondes.







**360°**



Caractéristique de rayonnement



**CLIQUEZ ICI POUR VISUALISER LA VIDÉO EXPLICATIVE**




Scanner ou saisir le code QR :  
<https://www.youtube.com/watch?v=0F5096KzHO>


DIMENSIONS	BASE	TEMPÉRATURE DE COULEUR	PRIX NET AU CATALOGUE	ARTICLE N°	E-N°
Ø 73, 166 mm	E27	3.000 K	147,90 CHF	1665-130360T	941800419



**270°**



Caractéristique de rayonnement




Orientation de la lumière grâce à un culot pivotant avec fonction d'encliquetage

DIMENSIONS	BASE	TEMPÉRATURE DE COULEUR	PRIX NET AU CATALOGUE	ARTICLE N°	E-N°
Ø 70, 199 mm	E27 / drehbar	2.700 K	147,90 CHF	3082-027270T	941800409


Variantes spéciales disponibles sur demande à partir de 250 pièces.

- Un faible angle de rayonnement d'environ 270° optimise l'utilisation dans les zones résidentielles
- Protection contre les surtensions jusqu'à 4.000 V
- Pas de pannes précoces : La technologie SecureSolderConnect empêche les fissures capillaires et les soudures froides
- Unique en son genre : Régulation de la puissance intégrée à 50 % en fonction de la température pour la protection contre la surchauffe
- AirFin-Cooling : Surface de refroidissement 2,5 fois plus grande que celle des produits comparables et poids du culot de la lampe réduit jusqu'à 20 %.
- Remplacement facile grâce au culot E27/E40 pour les lampes HQL/NAV courantes
- Les LED disposées de manière optimale permettent une répartition uniforme de la lumière
- Efficacité de la lampe jusqu'à 150 lm/W grâce à l'utilisation de LED de haute qualité certifiées LM80
- Orientation de la lumière grâce à un culot pivotant avec fonction d'encliquetage



## PROLINE RETROFITrotate

INDICE DE RENDU DES COULEURS	Ra > 82
TENSION D'ENTRÉE	100 – 240 V AC
PLAGE DE TEMPÉRATURE	-40 °C à +45 °C
L80/B10 25°C DURÉE DE VIE	env. 35.000 h



Orientation de la lumière grâce à un culot rotatif avec fonction d'encliquetage

	ANGLE DE RAYONNEMENT	TEMPÉRATURE DE COULEUR	DIMENSIONS	PUISSANCE CONSOMMÉE	FLUX LUMINEUX NET	EFFICACITÉ	PRIX NET AU CATALOGUE	ARTICLE N°	E-N°
<b>E40</b>	200 °	3.000 K	Ø 90, 210 mm	33 W	5.150 lm	156 lm/W	161,50 CHF	2672-030200*	941801219
	200 °	4.500 K	Ø 90, 212 mm	35 W	5.250 lm	150 lm/W	161,50 CHF	2672-045200*	-

La lampe peut également être utilisée directement sur 230 V sans modification des ballasts HQL. Les ballasts NAV doivent être débranchés.

\* Dans la limite des stocks disponibles.




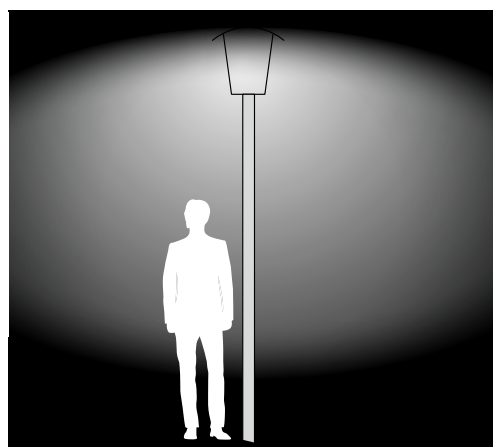


- Protection contre les surtensions jusqu'à 4.000 V
- Pas de pannes précoces : La technologie SecureSolderConnect empêche les fissures capillaires et les soudures froides
- Unique en son genre : Régulation de la puissance intégrée à 50 % en fonction de la température pour la protection contre la surchauffe
- AirFin-Cooling : Surface de refroidissement 2,5 fois plus grande que celle des produits comparables et poids du culot de la lampe réduit jusqu'à 20 %
- Remplacement facile grâce au culot E27 pour les lampes HQL/NAV courantes
- Les LED disposées de manière optimale permettent une répartition uniforme de la lumière
- Efficacité de la lampe jusqu'à 160 lm/W grâce à l'utilisation de LED de haute qualité certifiées LM80



## PROLINE RETROFIT

<b>BASE</b>	E27
<b>INDICE DE RENDU DES COULEURS</b>	Ra > 82
<b>TENSION D'ENTRÉE</b>	100 – 240 V AC
<b>PLAGE DE TEMPÉRATURE</b>	-40 °C à +45 °C
L80/B10 25°C <b>DURÉE DE VIE</b>	env. 35.000 h



360° ANGLE DE RAYONNEMENT

La lampe peut également être utilisée directement sur 230 V sans modification des ballasts HQL. Les ballasts NAV doivent être débranchés.



**RETROFITprotect** 

**Ø 73, 166 mm**

TEMPÉRATURE DE COULEUR	PUISSANCE CONSOMMÉE	FLUX LUMINEUX NET	EFFICACITÉ	PRIX NET AU CATALOGUE	ARTICLE N°	E-N°
4.500 K / blanc neutre	18 W	2.880 lm	160 lm / W	94,85 CHF	1665-245360	941801319
3.000 K / blanc chaud	18 W	2.700 lm	150 lm / W	94,85 CHF	1665-230360	941801329


**Ø 90, 186 mm**

TEMPÉRATURE DE COULEUR	PUISSANCE CONSOMMÉE	FLUX LUMINEUX NET	EFFICACITÉ	PRIX NET AU CATALOGUE	ARTICLE N°	E-N°
4.500 K / blanc neutre	28 W	4.480 lm	160 lm / W	135,55 CHF	1666-145360	941801299
3.000 K / blanc chaud	28 W	4.200 lm	150 lm / W	135,55 CHF	1666-130360	941801309

**RETROFITnano** 

- Nano-revêtement étanche IP65 avec module de commande entièrement moulé


**Ø 73, 166 mm**

TEMPÉRATURE DE COULEUR	PUISSANCE CONSOMMÉE	FLUX LUMINEUX NET	EFFICACITÉ	PRIX NET AU CATALOGUE	ARTICLE N°	E-N°
4.500 K / blanc neutre	18 W	2.880 lm	160 lm / W	122,00 CHF	1665-245360NANO	941801369
3.000 K / blanc chaud	18 W	2.700 lm	150 lm / W	122,00 CHF	1665-230360NANO	941801339

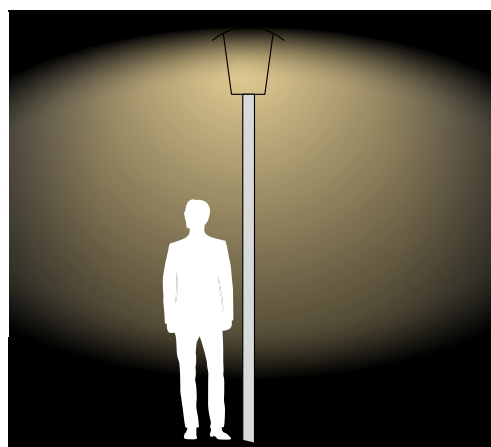
- Pour la première fois, une source lumineuse LED remplace la couleur de lumière classique NAV (env. 2.100 K), souvent souhaitée pour l'éclairage d'ambiances historiques
- Protection contre les surtensions jusqu'à 4.000 V
- Pas de pannes précoces : La technologie SecureSolderConnect empêche les fissures capillaires et les soudures froides
- Unique en son genre : Régulation de la puissance intégrée à 50 % en fonction de la température pour la protection contre la surchauffe
- AirFin-Cooling : Surface de refroidissement 2,5 fois plus grande que celle des produits comparables et poids du culot de la lampe réduit jusqu'à 20 %
- Remplacement facile grâce au culot E27 pour les lampes HQL/NAV courantes
- Répartition uniforme de la lumière grâce à l'agencement optimal des LED
- Efficacité de la lampe jusqu'à 140 lm/W grâce à l'utilisation de LED de haute qualité certifiées LM80



## PROLINE RETROFITnav

**COULEUR  
LUMINEUSE  
NAV**

ARTICLE N°	1665-221360
E-N°	941801359
DIMENSIONS	Ø 73, 166 mm
BASE	E27
TEMPÉRATURE DE COULEUR	2.100 K / extra blanc chaud
INDICE DE RENDU DES COULEURS	Ra > 82
TENSION D'ENTRÉE	176 – 240 V AC/DC
FLUX LUMINEUX NET	2.520 lm
PUISSANCE CONSOMMÉE	18 W
EFFICACITÉ	140 lm/W
PLAGE DE TEMPÉRATURE	-40 °C à +45 °C
L80/B10 25°C DURÉE DE VIE	env. 35.000 h
PRIX NET AU CATALOGUE	108,40 CHF



La lampe peut également être utilisée directement sur 230 V sans modification des ballasts HQL. Les ballasts NAV doivent être débranchés.

- Protégé contre les surtensions jusqu'à 3.000 V
- Remplacement facile grâce au culot E27 pour les lampes HQL/NAV courantes
- Système de refroidissement innovant en thermoplastique
- Des surfaces lumineuses disposées de manière optimale permettent une répartition



**ECOLINE** RETROFIT<sup>eco</sup>

ARTICLE N°	5316-030340
E-N°	941801509
DIMENSIONS	Ø 90, 215 mm
BASE	E27
TEMPÉRATURE DE COULEUR	3.000 K / blanc chaud
INDICE DE RENDU DES COULEURS	Ra > 82
TENSION D'ENTRÉE	220 – 240 V AC
FLUX LUMINEUX NET	2.850 lm
PUISSANCE CONSOMMÉE	30 W
EFFICACITÉ	95 lm/W
PLAGE DE TEMPÉRATURE	-30 °C à +50 °C
L70/B10 25°C DURÉE DE VIE	env. 20.000 h
PRIX NET AU CATALOGUE	44,65 CHF



La lampe peut également être utilisée directement sur 230 V sans modification des ballasts HQL. Les ballasts NAV doivent être débranchés. (Taille minimale de la lanterne : 10 l de volume)

- Lumière technique avec garantie de bien-être grâce à un rendu des couleurs plus élevé en 3.000 K
- Classe de protection I avec protection contre les surtensions intégrée (10.000 V)
- L'optique à lentilles multicouches avec les Leds Lumileds® permet une répartition uniforme de la lumière
- Boîtier massif en fonte d'aluminium similaire à RAL 9005 avec classe de résistance aux chocs IK08
- Pilote LED fiable et très efficace avec une durée de vie de >50.000 h assure des coûts de maintenance réduits
- L'adaptateur de 76 à 60 mm permet également un montage sur des mâts de 60 mm
- Réduction de puissance via un module disponible séparément (80 %, 60 %, 40 %, 20 %)



Flexibilité totale  
20-100 W avec  
un luminaire

## PROLINE PLAZA

ARTICLE N°	5155-030155
E-N°	941742459
BOÎTIER	Aluminium, similaire à RAL 9005
PROTECTION	transparent
DIMENSIONS	450 x 450 x 526 mm
POIDS	8 kg
LONGUEUR DE CÂBLE	150 cm
TEMPÉRATURE DE COULEUR	3.000 K / blanc chaud
INDICE DE RENDU DES COULEURS	Ra > 82
TENSION D'ENTRÉE	176 - 240 V AC/DC
FLUX LUMINEUX NET	11.500 lm
PUISSANCE CONSOMMÉE	100 W
EFFICACITÉ	115 lm/W
PLAGE DE TEMPÉRATURE	-30 °C à +50 °C
L90/B10 25°C DURÉE DE VIE	50.000 h
PRIX NET AU CATALOGUE	785,70 CHF



Fonctionnement par  
ARTICLE N° 5163

## ACCESSOIRES

ADAPTATEUR DE RÉDUCTION DE MÂT  
76 À 60 mm INTÉRIEUR

ARTICLE N°	5156
E-N°	941007309
PRIX NET AU CATALOGUE	21,70 CHF

MODULE DE RÉDUCTION DE LA PUISSANCE  
80 %, 60 %, 40 %, 20 %

ARTICLE N°	5163
E-N°	941919569
PRIX NET AU CATALOGUE	13,55 CHF



### INDICATION :

Lorsque l'ARTICLE N° 5163 est raccordé, la variation externe de 1 - 10 V n'est plus possible



CLIQUEZ ICI POUR  
VISUALISER LA  
VIDÉO EXPLICATIVE



Scanner ou saisir le code QR :  
[https://www.youtube.com/watch?v=WpWUWJGo\\_AQ](https://www.youtube.com/watch?v=WpWUWJGo_AQ)







- Lumière technique avec garantie de bien-être grâce à un meilleur rendu des couleurs et deux couleurs de lumière
- Classe de protection I avec protection contre les surtensions intégrée (10.000 V)
- Montage universel, embout/rehausse de mât sur tous les diamètres de mât 42 - 76 mm, orientable +/-15°
- L'optique à lentilles multicouches avec LED Lumileds® permet une répartition uniforme de la lumière
- Boîtier massif en fonte d'aluminium similaire à RAL 9006 avec valve d'équilibrage de pression
- Un pilote LED fiable et très efficace avec une durée de vie de > 50.000 h assure des coûts de maintenance préventive réduits
- Installation facile et maintenance préventive sans outil grâce à la fiche de déconnexion
- Réduction de puissance par module disponible séparément (80 %, 60 %, 40 %, 20 %)



## PROLINE DOLPHIN

BOÎTIER	Aluminium, similaire à RAL 9006
PROTECTION	transparent
PIVOTANT / INCLINABLE	+/- 15°
INDICE DE RENDU DES COULEURS	Ra > 82
TENSION D'ENTRÉE	220 - 240 V AC
PLAGE DE TEMPÉRATURE	-30 °C à +50 °C
L90/B10 25°C DURÉE DE VIE	50.000 h



Fonctionnement par **ARTICLE N° 5163**

## ACCESSOIRES



MODULE DE RÉDUCTION DE PUISSANCE 80 %, 60 %, 40 %, 20 %  
CONNEXION FACILE À LA LIGNE  
VARIATION DANS LE LUMINAIRE

ARTICLE N°	5163
E-N°	941919569
PRIX NET AU CATALOGUE	13,55 CHF

### INDICATION :

Lorsque l'**ARTICLE N° 5163** est raccordé, la variation externe de 1 - 10 V n'est plus possible



En cas de montage en saillie inclinable à +15°



Alignement horizontal facile grâce au niveau à bulle intégré




**CLIQUEZ ICI POUR VISUALISER LA VIDÉO EXPLICATIVE**



Scanner ou saisir le code QR :  
<https://www.youtube.com/watch?v=VOAGw36AUiQ>




À partir d'une hauteur de mât de 4 m  
**DOLPHIN**micro




DIMENSIONS	POIDS	TEMPÉRATURE DE COULEUR	PUISSANCE ABSORBÉE	FLUX LUMINEUX NET	EFFICACITÉ	PRIX NET AU CATALOGUE	ARTICLE N°	E-N°
649 x 272 x 179 mm	5,90 kg	3.000 K	14 – 70 W*	8.760 lm	125 lm/W	541,45 CHF	<b>5157-030155</b>	<b>941742469</b>
649 x 272 x 179 mm	5,90 kg	4.000 K	14 – 70 W*	9.250 lm	132 lm/W	541,45 CHF	<b>5157-040155</b>	<b>941742479</b>

À partir d'une hauteur de mât de 6 m  
**DOLPHIN**mini



DIMENSIONS	POIDS	TEMPÉRATURE DE COULEUR	PUISSANCE ABSORBÉE	FLUX LUMINEUX NET	EFFICACITÉ	PRIX NET AU CATALOGUE	ARTICLE N°	E-N°
762 x 336 x 179 mm	8,10 kg	3.000 K	30–150 W*	18.550 lm	123 lm/W	785,70 CHF	<b>5158-030155</b>	<b>941742489</b>
762 x 336 x 179 mm	8,10 kg	4.000 K	30–150 W*	19.750 lm	132 lm/W	785,70 CHF	<b>5158-040155</b>	<b>941742499</b>

À partir d'une hauteur de mât de 8 m  
**DOLPHIN**maxi



DIMENSIONS	POIDS	TEMPÉRATURE DE COULEUR	PUISSANCE ABSORBÉE	FLUX LUMINEUX NET	EFFICACITÉ	PRIX NET AU CATALOGUE	ARTICLE N°	E-N°
889 x 378 x 192 mm	10 kg	3.000 K	48–240 W*	31.100 lm	130 lm/W	1152,10 CHF	<b>5159-030150</b>	<b>941742509</b>
889 x 378 x 192 mm	10 kg	4.000 K	48–240 W*	32.900 lm	137 lm/W	1152,10 CHF	<b>5159-040150</b>	<b>941742519</b>

**ACCESSOIRES REQUIS**

POUR TOUS LES DOLPHIN 60 MM

<b>ARTICLE N°</b>	<b>5161</b>
<b>E-N°</b>	<b>941919549</b>
<b>PRIX NET AU CATALOGUE</b>	52,80 CHF



POUR TOUS LES DOLPHIN 76 MM

<b>ARTICLE N°</b>	<b>5162</b>
<b>E-N°</b>	<b>941919559</b>
<b>PRIX NET AU CATALOGUE</b>	52,80 CHF



POUR MICRO ET MINI À 42 mm

<b>ARTICLE N°</b>	<b>5160</b>
<b>E-N°</b>	<b>941919539</b>
<b>PRIX NET AU CATALOGUE</b>	52,80 CHF



**CONVENABLE**

ADAPTATEUR

SUPPORTS MURAUX

ANGLE D'INSTALLATION 15°, 60 mm

<b>ARTICLE N°</b>	<b>5337</b>
<b>E-N°</b>	<b>941010649</b>
<b>PRIX NET AU CATALOGUE</b>	79,95 CHF



COIN, ANGLE D'INSTALLATION 15°, 60 mm

<b>ARTICLE N°</b>	<b>5338</b>
<b>E-N°</b>	<b>941010669</b>
<b>PRIX NET AU CATALOGUE</b>	94,85 CHF



**CONVENABLE**

ADAPTATEUR

SUPPORTS MURAUX

ANGLE DE D'INSTALLATION POUR COIN ET INSTALLATION NORMALE, 38 mm

<b>ARTICLE N°</b>	<b>3889</b>
<b>E-N°</b>	<b>941007379</b>
<b>PRIX NET AU CATALOGUE</b>	50,05 CHF



\* En cas d'utilisation du module de réduction de la puissance de 20% à 80%. Sans module de réduction de puissance, puissance de 100 %.

- Classe de protection I avec protection contre les surtensions intégrée (10.000 V)
- La diversité des adaptateurs permet un montage sur tous les diamètres de mât
- L'optique à lentilles multicouches avec des LED CREE® permet une répartition uniforme de la lumière
- Boîtier massif en fonte d'aluminium RAL 7022 avec classe de résistance aux chocs IK09
- Pilote de LED fiable et très efficace avec une Durée de vie de > 80.000 h assure des coûts de maintenance préventive réduits



Pour une hauteur de mât de  
**4 jusqu'à 6 m**

## PROLINE BELUGAmicro

<b>DIMENSIONS</b>	388 x 190 x 92 mm
<b>TEMPÉRATURE DE COULEUR</b>	4.000 K / blanc neutre
<b>INDICE DE RENDU DES COULEURS</b>	Ra > 75
<b>TENSION D'ENTRÉE</b>	176 - 276 V AC/DC
<b>EFFICACITÉ</b>	120 lm/W
<b>PLAGE DE TEMPÉRATURE</b>	-40 °C à +50 °C

L80/B10 25°C **DURÉE DE VIE** env. 80.000 h



	FLUX LUMINEUX NET	POIDS	PRIX NET AU CATALOGUE	ARTICLE N°	E-N°
<b>20 W</b>	2.400 lm	3,5 kg	446,45 CHF	<b>3454</b>	<b>941700449</b>

	FLUX LUMINEUX NET	POIDS	PRIX NET AU CATALOGUE	ARTICLE N°	E-N°
<b>38 W</b>	4.560 lm	3,6 kg	527,85 CHF	<b>3456</b>	<b>941700459</b>

Pour le BELUGAmicro, les adaptateurs de la page suivante sont nécessaires.



Niveau à bulle intégré pour un ajustement optimal



L'adaptateur denté permet un maintien sûr



Bride de montage flexible et vanne de compensation de pression intégrée







## ACCESSOIRES NÉCESSAIRES



MONTAGE EN  
SAILLIE 48 mm / 0°

<b>ARTICLE N°</b>	<b>3460</b>
<b>E-N°</b>	<b>941902629</b>
<b>PRIX NET AU CATALOGUE</b>	31,20 CHF



48 mm / 0 - 90°  
MONTAGE EN APPLIQUE /  
EN SAILLIE

<b>ARTICLE N°</b>	<b>3461</b>
<b>E-N°</b>	<b>941902639</b>
<b>PRIX NET AU CATALOGUE</b>	54,15 CHF



60 mm / 0 - 90°  
MONTAGE EN APPLIQUE /  
EN SAILLIE

<b>ARTICLE N°</b>	<b>3462</b>
<b>E-N°</b>	<b>941902649</b>
<b>PRIX NET AU CATALOGUE</b>	56,85 CHF



76 mm / 0 - 90°  
MONTAGE EN APPLIQUE /  
EN SAILLIE

<b>ARTICLE N°</b>	<b>3463</b>
<b>E-N°</b>	<b>941902659</b>
<b>PRIX NET AU CATALOGUE</b>	60,95 CHF

## SUPPORTS MURAUX



ANGLE DE MONTAGE 15°, 48 mm

<b>ARTICLE N°</b>	<b>2561-1*</b>
<b>E-N°</b>	<b>941903089</b>
<b>PRIX NET AU CATALOGUE</b>	75,85 CHF



COIN, ANGLE DE MONTAGE 15°, 48 mm

<b>ARTICLE N°</b>	<b>2561-2*</b>
<b>E-N°</b>	<b>941903079</b>
<b>PRIX NET AU CATALOGUE</b>	90,80 CHF



ANGLE DE MONTAGE POUR COIN ET  
MONTAGE NORMAL, 38 mm

<b>ARTICLE N°</b>	<b>3889</b>
<b>E-N°</b>	<b>941007379</b>
<b>PRIX NET AU CATALOGUE</b>	50,05 CHF

\* Dans la limite des stocks disponibles.

- Classe de protection I avec protection contre les surtensions intégrée (10.000 V)
- La diversité des adaptateurs permet un montage sur tous les diamètres de mât
- L'optique à lentilles multicouches avec des LED CREE® permet une répartition uniforme de la lumière
- Boîtier massif en fonte d'aluminium RAL 7022 avec classe de résistance aux chocs IK09 et surface lisse
- Le pilote de LED Philips® à haute efficacité assure des coûts de maintenance préventive réduits
- Design modulaire orienté vers l'avenir avec un système de refroidissement innovant
- Installation facile et maintenance préventive sans outils
- Vanne de compensation de pression intégrée



Pour une hauteur de mât de  
**6 jusqu'à 10 m**

## PROLINE BELUGAmini

<b>DIMENSIONS</b>	520 x 300 x 130 mm
<b>TEMPÉRATURE DE COULEUR</b>	4.000 K / blanc neutre
<b>INDICE DE RENDU DES COULEURS</b>	Ra > 75
<b>TENSION D'ENTRÉE</b>	176 - 240 V AC/DC
<b>EFFICACITÉ</b>	120 lm/W
<b>PLAGE DE TEMPÉRATURE</b>	-40 °C à +50 °C
<b>L80/B10 25°C DURÉE DE VIE</b>	env. 80.000 h



	FLUX LUMI-NEUX NET	POIDS	PRIX NET AU CATALOGUE	ARTICLE N°	E-N°
<b>38 W</b>	4.560 lm	7,6 kg	785,70 CHF	3282-040135	941700469

	FLUX LUMI-NEUX NET	POIDS	PRIX NET AU CATALOGUE	ARTICLE N°	E-N°
<b>73 W</b>	8.760 lm	7,8 kg	948,55 CHF	3283-040135	941700479



L'adaptateur denté permet un ajustement sûr



Module LED remplaçable sans outil



BALLAST LED remplaçable sans outil



## ACCESSOIRES NÉCESSAIRES



ADAPTATEUR DU SUPPORT  
MONTAGE EN APPLIQUE/EN SAILLIE

<b>ARTICLE N°</b>	<b>3672</b>
<b>E-N°</b>	<b>941902669</b>
<b>PRIX NET AU CATALOGUE</b>	46,00 CHF



ADAPTATEUR POUR MÂT 60 mm

<b>ARTICLE N°</b>	<b>3306</b>
<b>E-N°</b>	<b>941902679</b>
<b>PRIX NET AU CATALOGUE</b>	54,15 CHF



ADAPTATEUR POUR MÂT 76 mm

<b>ARTICLE N°</b>	<b>3633</b>
<b>E-N°</b>	<b>941902689</b>
<b>PRIX NET AU CATALOGUE</b>	54,15 CHF

## SUPPORTS MURAUX



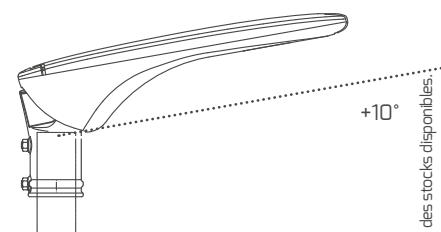
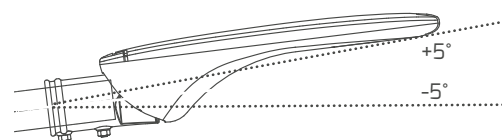
ANGLE DE MONTAGE 15°, 48 mm

<b>ARTICLE N°</b>	<b>2561-1*</b>
<b>E-N°</b>	<b>941903089</b>
<b>PRIX NET AU CATALOGUE</b>	75,85 CHF



COIN, ANGLE DE MONTAGE 15°, 48 mm

<b>ARTICLE N°</b>	<b>2561-2*</b>
<b>E-N°</b>	<b>941903079</b>
<b>PRIX NET AU CATALOGUE</b>	90,80 CHF



\* Dans la limite des stocks disponibles.



A photograph of a modern building's exterior at dusk. The building has a dark grey facade and large, dark-framed windows. A balcony with a blue metal railing is visible on the upper floor. In the foreground, a paved walkway with light-colored rectangular tiles leads towards the building. A tall, dark, cylindrical outdoor light fixture stands on the left, emitting a bright, warm glow that illuminates the surrounding area, including a small patch of grass. The sky is a deep blue, and the overall atmosphere is serene and contemporary.

# LUMINAIRES D'EXTÉRIEUR







- Libre choix de la surface de diffusion de la lumière grâce à des plaques de verre et de protection interchangeables
- POWERSELECT PERMET DE RÉGLER LA PUISSANCE DU SYSTÈME À 50% / 100 %
- Design robuste et protégé contre les jets d'eau pour l'extérieur avec protection IP65
- Distribution lumineuse non éblouissante et homogène avec un rendu des couleurs élevé Ra > 82
- La plateforme EASYbase permet un montage simple et rapide
- Base de montage en alliage d'aluminium spécial, autorisée pour installation avec prise de terre



## PROLINE WAY



BOÎTIER	Aluminium, similaire à DB703
DIMENSIONS	120 x 120 x 148 mm
INDICE DE RENDU DES COULEURS	Ra > 82
TENSION D'ENTRÉE	176 - 240 V AC/DC
FLUX LUMINEUX NET	400 / 800 lm
PUISSANCE CONSOMMÉE	7,5 / 15 W
EFFICACITÉ	53 lm/W
PLAGE DE TEMPÉRATURE	-25 °C à +45 °C
L80/B10 25°C DURÉE DE VIE	env. 40.000 h



## ACCESSOIRES

### PANNEAU DE COUVERTURE

ARTICLE N°	4561-panneau de recouvrement
E-N°	941902589
PRIX NET AU CATALOGUE	12,90 CHF

### MODULE DU CAPTEUR

Valeurs réglables:  
Seuil d'activation en lux/durée d'éclairage en min



ARTICLE N°	5493
E-N°	941007269
PRIX NET AU CATALOGUE	108,40 CHF



	PRIX NET AU CATALOGUE	ARTICLE N°	E-N°
<b>3.000 K</b>	297,20 CHF	4561-030360	941700179

	PRIX NET AU CATALOGUE	ARTICLE N°	E-N°
<b>4.000 K</b>	297,20 CHF	4561-040360	941700189



Panneaux de verre interchangeables


À PARTIR DE L'USINE ÉQUIPÉ DE 4 VERRES

En option avec plaque de recouvrement (Panneau de recouvrement 4561)



## EXEMPLES D'EFFETS LUMINEUX

Chacun des 4 côtés peut être désactivé à l'aide du commutateur DIP interne. Pour varier le look, les verres peuvent également être remplacés par un panneau de couverture.



À l'aide du 1er commutateur DIP, la puissance peut être réglée sur 15 ou 7,5 watts. De plus, cette puissance peut être répartie sur les 4 côtés du luminaire (2 - 5).

La puissance totale se divise par le nombre de faces qui sont allumées.



1 = Puissance 15 W (ON) ou 7,5 W (OFF), 2 - 5 = puissance sur le côté (ON) ou pas de puissance sur le côté (OFF)

Exemple, voir le graphique:

1 = ON (15 W)  
2 = OFF, 3 = ON, 4 = ON, 5 = OFF



Il en résulte que : 15 W au total sur les côtés 3 et 4 (ON)  
15 W / deux côtés = 7,5 W au côté 3, comme au côté 4

- Libre choix de la surface de diffusion de la lumière grâce à des plaques de verre et de protection interchangeables
- POWERselect permet de régler la puissance du système à 50 % / 100 %
- Boîtier en aluminium de haute qualité avec revêtement par poudre en DB703
- Design robuste et protégé contre les jets d'eau pour l'extérieur avec protection IP65
- Distribution lumineuse non éblouissante et homogène avec un rendu des couleurs élevé Ra > 82
- LA PLATEFORME EASYBASE PERMET UN MONTAGE SIMPLE ET RAPIDE
- Pour le câblage continu avec boîte de raccordement (entrée et sortie respectivement pour 3 x 4 mm<sup>2</sup> de câble)
- Base de montage en alliage d'aluminium spécial, homologuée pour installation avec prise de terre



## PROLINE WAY

<b>BOÎTIER</b>	Aluminium, similaire à DB703
<b>DIMENSIONS</b>	120 x 120 mm
<b>INDICE DE RENDU DES COULEURS</b>	Ra > 82
<b>TENSION D'ENTRÉE</b>	176 - 240 V AC/DC
<b>FLUX LUMINEUX NET</b>	400 / 800 lm
<b>PUISSANCE CONSOMMÉE</b>	7,5 / 15 W
<b>EFFICACITÉ</b>	53 lm/W
<b>PLAGE DE TEMPÉRATURE</b>	-25 °C à +45 °C
L80/B10 25°C <b>DURÉE DE VIE</b>	env. 40.000 h



À PARTIR DE L'USINE ÉQUIPÉ DE 4 VERRES



## ACCESSOIRES

PLAQUE DE RECouvreMENT

<b>ARTICLE N°</b>	Panneau de recouvrement 4561
<b>E-N°</b>	941902589
<b>PRIX NET AU CATALOGUE</b>	12,90 CHF



PIQUET DE TERRE

**ARTICLE N°** 5244

**E-N°** 941006579

**LONGUEUR** 402 mm

**PRIX NET AU CATALOGUE** 38,00 CHF


ANCRAGE DE BÉTON EN ACIER INOXYDABLE. HAUTEUR DE MONTAGE RÉGLABLE

<b>ARTICLE N°</b>	4968
<b>E-N°</b>	941902719
<b>DIMENSIONS</b>	260 x 115 x 3 mm
<b>PRIX NET AU CATALOGUE</b>	60,95 CHF



## EXEMPLES D'AMBIANCES LUMINEUSES

Chacune des 4 pages peut être désactivée via l'interrupteur DIP interne. Pour varier l'aspect visuel, les panneaux de verre peuvent aussi être remplacés par une plaque de recouvrement dans une rangée.



MODULE DU CAPTEUR

Valeurs réglables:

Sensibilité au niveau lux/durée d'éclairage en min



<b>ARTICLE N°</b>	5493
<b>E-N°</b>	941007269
<b>PRIX NET AU CATALOGUE</b>	108,40 CHF







## HAUTEUR



### 200 mm

TEMPÉRATURE DE COULEUR	PRIX NET AU CATALOGUE	ARTICLE N°	E-N°
3.000 K / blanc chaud	337,90 CHF	4558-030360	941700109
4.000 K / blanc neutre	337,90 CHF	4558-040360	941700119



### 550 mm

TEMPÉRATURE DE COULEUR	PRIX NET AU CATALOGUE	ARTICLE N°	E-N°
3.000 K / blanc chaud	392,15 CHF	4559-030360	941700129
4.000 K / blanc neutre	392,15 CHF	4559-040360	941700139




### 1.000 mm

TEMPÉRATURE DE COULEUR	PRIX NET AU CATALOGUE	ARTICLE N°	E-N°
3.000 K / blanc chaud	446,45 CHF	5259-030360	941742529
4.000 K / blanc neutre	446,45 CHF	5259-040360	941742539

Les bornes lumineuses WAY ont les mêmes fonctions que les appliques murales WAY.

- Lampe solaire / à accu avec panneau PV extra large et capteur de mouvement à 2 modes
- Boîtier en aluminium de haute qualité, protégé contre les projections d'eau, avec revêtement par poudre
- Diffusion de la lumière non éblouissante, homogène et sans ombres
- La plateforme EASYbase permet un montage et un remplacement de la batterie simples et rapides
- Batterie et accessoires de montage inclus

Lampe  
solaire / à  
batterie




## PROLINE FLASHwall

ARTICLE N°	4965-030120
E-N°	941700199
BOÎTIER	Aluminium, gris
PROTECTION	Polycarbonate
DIMENSIONS	160 x 180 x 255 mm
POIDS	1,8 kg
SENSOR	Infrarouge, 6 - 10 m
TEMPÉRATURE DE COULEUR	3.000 K
INDICE DE RENDU DES COULEURS	Ra > 82
DURÉE D'ÉCLAIRAGE	max. 20 h à 15 % max. 3 h à 100 %
FLUX LUMINEUX NET	250 lm
PUISSANCE CONSOMMÉE	3,5 W
EFFICACITÉ	71 lm/W
PLAGE DE TEMPÉRATURE	-20 °C à +45°C
L80/B10 25°C DURÉE DE VIE	30.000 h
PRIX NET AU CATALOGUE	283,60 CHF

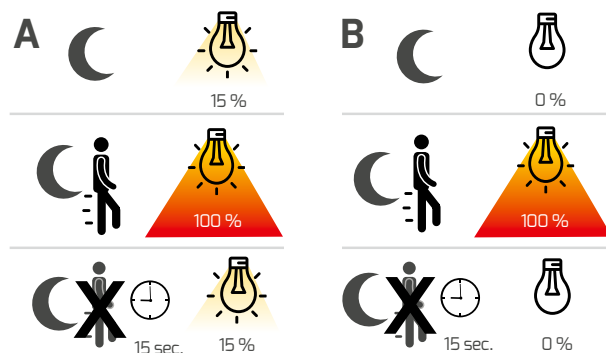


## PIÈCE DE RECHANGE

BATTERIE LITHIUM-ION 7,4 V / 1.500 MAH

ARTICLE N°	4967	
E-N°	941904689	
PRIX NET AU CATALOGUE	44,65 CHF	

## DÉTECTEUR DE MOUVEMENT:



A) 15% de luminosité après le coucher du soleil, 100 % d'intensité lumineuse après un mouvement (durée 15 secondes), 15 % d'intensité lumineuse en l'absence de mouvement

A) 100% de luminosité après mouvement (durée 15 secondes), 0% d'intensité lumineuse en l'absence de mouvement

- Lampe solaire / à accu avec panneau PV extra large et capteur de mouvement à 2 modes
- Boîtier en aluminium de haute qualité, protégé contre les projections d'eau, avec revêtement par poudre
- Diffusion de la lumière non éblouissante, homogène et sans ombres
- La plateforme EASYbase permet un montage et un remplacement de la batterie simples et rapides
- Batterie et accessoires de montage inclus

Lampe  
solaire / à  
batterie



## PROLINE FLASHground

ARTICLE N°	4966-030120
E-N°	941700409
BOÎTIER	Aluminium, gris
PROTECTION	Polycarbonate
DIMENSIONS	160 x 180 x 1.000 mm
POIDS	3,7 kg
SENSOR	Infrarouge, 6 – 10 m
TEMPÉRATURE DE COULEUR	3.000 K
INDICE DE RENDU DES COULEURS	Ra > 82
DUREE D'ECLAIRAGE	max. 20 h à 15 % max. 3 h à 100 %
FLUX LUMINEUX NET	250 lm
PUISSANCE CONSOMMÉE	3,5 W
EFFICACITÉ	71 lm/W
PLAGE DE TEMPÉRATURE	-20 °C à +45°C
L80/B10 25°C DURÉE DE VIE	30.000 h
PRIX NET AU CATALOGUE	405,75 CHF



## PIÈCE DE RECHANGE

BATTERIE LITHIUM-ION 7,4 V / 1.500 MAH

ARTICLE N°	4967
E-N°	941904689
PRIX NET AU CATALOGUE	44,65 CHF



## ACCESSOIRES

Ancrage en béton en acier inoxydable pour les bornes FLASHground et WAY. Hauteur d'installation réglable

ARTICLE N°	4968
E-N°	941902719
DIMENSIONS	260 x 115 x 3 mm
PRIX NET AU CATALOGUE	60,95 CHF

## CAPTEUR DE MOUVEMENT

A	B
15 %	0 %
100 %	100 %
15 sec. 15 %	15 sec. 0 %

A) 15% de luminosité après le coucher du soleil, 100 % d'intensité lumineuse après un mouvement (durée 15 secondes), 15 % d'intensité lumineuse en l'absence de mouvement

A) 100% de luminosité après mouvement (durée 15 secondes), 0% d'intensité lumineuse en l'absence de mouvement

- Boîtier en aluminium de haute qualité avec revêtement par poudre en RAL 7016 au design intemporel
- Diffusion de lumière non éblouissante, homogène et sans ombre
- Accessoires de montage inclus



## PROLINE CONE

<b>BOÎTIER</b>	Aluminium, similaire à RAL 7016
<b>TEMPÉRATURE DE COULEUR</b>	3.000 K / blanc chaud
<b>INDICE DE RENDU DES COULEURS</b>	Ra > 82
<b>TENSION D'ENTRÉE</b>	220 – 240 V AC
<b>FLUX LUMINEUX NET</b>	380 lm
<b>PUISSANCE CONSOMMÉE</b>	9 W
<b>EFFICACITÉ</b>	42 lm/W
<b>PLAGE DE TEMPÉRATURE</b>	-20 °C à +40 °C
<b>L80/B10 25°C DURÉE DE VIE</b>	env. 30.000 h



## ACCESSOIRES POUR CONEground

<b>PIQUET DE TERRE</b>	
<b>ARTICLE N°</b>	<b>5244</b>
<b>E-N°</b>	<b>941006579</b>
<b>LONGUEUR</b>	<b>402 mm</b>
<b>PRIX NET AU CATALOGUE</b>	<b>38,00 CHF</b>
<b>ANCRAGE DE BÉTON EN ACIER INOXYDABLE. HAUTEUR DE MONTAGE RÉGLABLE</b>	
<b>ARTICLE N°</b>	<b>4968</b>
<b>E-N°</b>	<b>941902719</b>
<b>DIMENSIONS</b>	<b>260 x 115 x 3 mm</b>
<b>PRIX NET AU CATALOGUE</b>	<b>60,95 CHF</b>





## CONEwall

- La plateforme EASYbase permet un montage simple et rapide

DIMENSIONS	POIDS	PRIX NET AU CATALOGUE	ARTICLE N°	E-N°
Ø 90, 218 x 119 mm	0,85 kg	135,55 CHF	4748-030360	941200369



## CONEground

- Montage simple et rapide grâce à la borne de raccordement du luminaire

DIMENSIONS	POIDS	PRIX NET AU CATALOGUE	ARTICLE N°	E-N°
Ø 90, 650 mm	1,57 kg	175,05 CHF	4749-030360	941700169

- Boîtier en aluminium de haute qualité avec revêtement par poudre en RAL 7016 au design intemporel
- Diffusion de lumière non éblouissante, homogène et sans ombre
- Accessoires de montage inclus
- La plateforme EASYbase permet un montage simple et rapide
- Évolutif grâce à l'ampoule GU10 remplaçable

SOURCE  
LUMINEUSE  
INTERCHANGEABLE  
GU10



## PROLINE CONEtwIn

ARTICLE N°	4750-1
E-N°	941200389
BOÎTIER	Aluminium, similaire à RAL 7016
DIMENSIONS	120 x 90 x 155 mm
POIDS	0,68 kg
CULOT	2 x GU10
PRIX NET AU CATALOGUE	74,50 CHF



## ACCESSOIRES

VARIATEUR D'INTENSITÉ ROTATIF 5 - 100 W SECTION DE PHASE RÉGLABLE EN MIN. LUMINOSITÉ

ARTICLE N°	5180
E-N°	941999949
PRIX NET AU CATALOGUE	50,05 CHF



CADRE DE RECOUVREMENT DE VARIATEUR D'INTENSITÉ ROTATIF

ARTICLE N°	5214
E-N°	941919489
PRIX NET AU CATALOGUE	13,55 CHF



VARIATEUR D'INTENSITÉ À COUPE DE PHASE DALI MAX. 200 W

ARTICLE N°	5425
E-N°	941007259
PRIX NET AU CATALOGUE	94,85 CHF



Convient aux systèmes de commutation suivants:

- Berker by Hager
- Busch-Jaeger
- GIRA
- JUNG
- Merten by Schneider
- NIKO
- PEHA
- Exxact
- ELKO RS



## LUMINAIRE RECOMMANDÉ POUR CONEtwIn GU10/MR16

VARIABLE	ANGLE DE RAYONNEMENT	PUISSANCE CONSOMMÉE	TEMPÉRATURE DE COULEUR	FLUX LUMINEUX NET	DURÉE DE VIE	PRIX NET AU CATALOGUE	ARTICLE N°	E-N°
Commande de phase	40°	6 W	3.000 K	410 lm	env. 15.000 h	10,85 CHF	3359-1	941801489
non variable	40°	5 W	3.000 K	410 lm	env. 15.000 h	8,15 CHF	3358-1	941801479



2 ampoules GU10 à commander séparément.





- Boîtier en aluminium de haute qualité avec revêtement par poudre en RAL 7016
- Design robuste et protégé contre les jets d'eau pour l'extérieur avec protection IP65
- Distribution lumineuse non éblouissante, homogène et sans ombre
- La plateforme EASYbase permet un montage simple et rapide
- Accessoires de montage inclus



## PROLINE WALL

<b>BOÎTIER</b>	Aluminium, similaire à RAL 7016
<b>PROTECTION</b>	PC, givré
<b>TEMPÉRATURE DE COULEUR</b>	3.000 K / blanc chaud
<b>INDICE DE RENDU DES COULEURS</b>	Ra > 82
<b>TENSION D'ENTRÉE</b>	220 - 240 V AC
<b>PLAGE DE TEMPÉRATURE</b>	-20 °C à +40 °C
L80/B10 25°C <b>DURÉE DE VIE</b>	env. 30.000 h



## WALLround



DIMENSIONS	POIDS	PUISSANCE CONSOMMÉE	FLUX LUMI-NEUX NET	EFFICACITÉ	PRIX NET AU CATALOGUE	ARTICLE N°	E-N°
Ø 253, 65 mm	1,63 kg	14 W	1.050 lm	75 lm/W	215,75 CHF	4747-030120	941200359



## WALLsquare



DIMENSIONS	POIDS	PUISSANCE CONSOMMÉE	FLUX LUMI-NEUX NET	EFFICACITÉ	PRIX NET AU CATALOGUE	ARTICLE N°	E-N°
235 x 235 x 65 mm	1,92 kg	14 W	1.100 lm	79 lm/W	215,75 CHF	4746-030120	941200349





## LAMPES POUR NUMÉROS DE MAISON



### WALLsquare



- Avec interrupteur crépusculaire (désactivable)

DIMENSIONS	POIDS	PUISSANCE CONSOMMÉE	FLUX LUMI-NEUX NET	EFFICACITÉ	PRIX NET AU CATALOGUE	ARTICLE N°	E-N°
235 x 235 x 65 mm	1,93 kg	6 W	550 lm	92 lm/W	242,90 CHF	5046-030120	941200759

## ACCESSOIRES JEU DE NUMÉROS DE MAISON

Le jeu de numéros de maison (autocollant) doit accompagner l'article **4746-030120** et le numéro **5046-030120** peut être également commandé.

Il comprend 3 séries de chiffres (0 - 9) et une série de lettres en majuscules (A - H) et une série de lettres en minuscules (a - h) avec une hauteur de lettre de 8,5 cm.

ARTICLE N°	4751	ABCDE	12345	12345	12345
E-N°	941200319	FGH	67890	67890	67890
PRIX NET AU CATALOGUE	23,05 CHF	abcdefgh			

- Lumière technique avec garantie de bien-être grâce à un rendu des couleurs plus élevé et Colorselect (3.000 K / 4.000 K / 5.000 K)
- Classe de protection I avec protection contre les surtensions intégrée (6.000 V)
- Répartition asymétrique optimisée de la lumière env. 115°\*95° avec des LED Lumileds® à longue durée de vie
- Boîtier massif en fonte d'aluminium similaire à RAL 9005 avec classe de résistance aux chocs IK08
- Le pilote LED fiable et hautement efficace avec une durée de vie > 50.000 h assure des coûts de maintenance préventive réduits
- Réduction de la puissance via un module disponible séparément (80 %, 60 %, 40 %, 20 %)



## PROLINE DROP



ARTICLE N°	5231-0FW100
E-N°	941200769
BOÎTIER	Aluminium, noir similaire à RAL 9005
PROTECTION	Polycarbonate
DIMENSIONS	293 x 289 x 97 mm
POIDS	2,4 kg
TEMPÉRATURE DE COULEUR	3.000 K / blanc chaud 4.000 K / blanc neutre 5.000 K / blanc lumière du jour
INDICE DE RENDU DES COULEURS	Ra > 82
TENSION D'ENTRÉE	220 - 240 V AC
FLUX LUMINEUX NET	6.300 lm
PUISSANCE CONSOMMÉE	45W (9 - 45 W avec module de réduction de puissance)
EFFICACITÉ	140 lm/W
PLAGE DE TEMPÉRATURE	-30 °C à +50 °C
L90/B10 25°C DURÉE DE VIE	50.000 h
PRIX NET AU CATALOGUE	297,20 CHF



## ACCESSOIRES

INTERRUPTEUR CRÉPUSCULAIRE

ARTICLE N°	5232
E-N°	941919209
PRIX NET AU CATALOGUE	36,65 CHF



MODULE DE RÉDUCTION DE LA PUISSANCE 80 %, 60 %, 40 %, 20 %

ARTICLE N°	5163
E-N°	941919569
PRIX NET AU CATALOGUE	13,55 CHF



### INDICATION :

Lorsque l'ARTICLE N° 5163 est raccordé, la variation externe de 1 - 10 V n'est plus possible.






## VARIANTES DE MONTAGE



Raccordement sur la face  
arrière avec câblage



Raccordement apparent sur

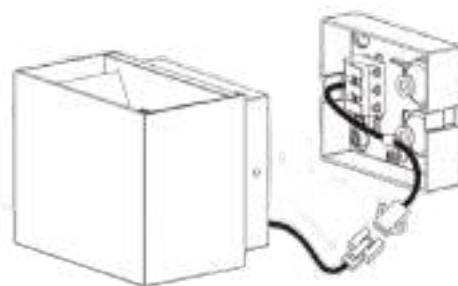


- Design robuste et protégé contre les jets d'eau pour l'extérieur avec protection IP65
- La plateforme EASYbase permet un montage simple et rapide
- Deux angles de diffusion réglables indépendamment l'un de l'autre avec affichage de l'angle permettent des effets lumineux uniformes, même pour les grands projets
- Le diffuseur de lumière spécial permet des effets lumineux nets pratiquement sans distorsion des couleurs



## PROLINE BEAMO

<b>DIMENSIONS</b>	120 x 99 x 100 mm
<b>BOÎTIER</b>	Aluminium
<b>TEMPÉRATURE DE COULEUR</b>	3.000 K / blanc chaud
<b>INDICE DE RENDU DES COULEURS</b>	Ra > 82
<b>TENSION D'ENTRÉE</b>	220 - 240 V AC
<b>FLUX LUMINEUX NET</b>	max. 900 lm
<b>PUISSANCE CONSOMMÉE</b>	10 W
<b>EFFICACITÉ</b>	90 lm/W
<b>PLAGE DE TEMPÉRATURE</b>	-20 °C à +45 °C
L80/B10 25°C <b>DURÉE DE VIE</b>	env. 50.000 h



EASYbase pour un montage facile







**noir**

similaire à RAL 9005

**PRIX NET AU CATALOGUE**  
108,40 CHF

**ARTICLE N°**  
4730-030120

**E-N°**  
941200339



**blanc**

similaire à RAL 9016

**PRIX NET AU CATALOGUE**  
108,40 CHF

**ARTICLE N°**  
4730-030120

**E-N°**  
941200329



**anthrazit**

similaire à RAL 7016

**PRIX NET AU CATALOGUE**  
108,40 CHF

**ARTICLE N°**  
4730-030120

**E-N°**  
941200779

RÉGLAGE EN CONTINU  
DES ANGLES



Angle de rayonnement  
en haut : 60°  
Angle de rayonnement  
en bas : 90°



Angle de rayonnement  
en haut : 90°  
Angle de rayonnement  
en bas : 60°




Angle de rayonnement  
en haut : 120°  
Angle de rayonnement  
en bas : 30°



Marquages pour le réglage  
exact de l'angle de  
rayonnement

- Effet de lumière particulièrement doux grâce au réflecteur interne, créant une atmosphère fantastique
- Le boîtier robuste en aluminium et en verre véritable, protégé contre les projections d'eau, offre la meilleure protection pour l'extérieur avec IP65
- Variation à coupure de phase et donc également adaptée à l'intérieur en tant qu'applique murale moderne
- Câblage continu possible grâce à deux grands caoutchoucs d'entrée de câble et à une borne de raccordement rapide
- La plateforme EASYbase permet un montage simple et rapide



## PROLINE BRICK

<b>BOÎTIER</b>	Aluminium noir, similaire à 9005
<b>PROTECTION</b>	Verre véritable, satiné
<b>DIMENSIONS</b>	200 x 100 x 60 mm
<b>TEMPÉRATURE DE COULEUR</b>	3.000 K / blanc chaud 3.500 K / blanc neutre 4.000 K / blanc neutre
<b>INDICE DE RENDU DES COULEURS</b>	Ra > 82
<b>TENSION D'ENTRÉE</b>	220 – 240 V AC
<b>PLAGE DE TEMPÉRATURE</b>	-20 °C à +45 °C
<b>L80/B10 25°C DURÉE DE VIE</b>	env. 50.000 h



## ACCESSOIRES

VARIATEUR D'INTENSITÉ ROTATIF 5 - 100 W SECTION DE PHASE RÉGLABLE EN MIN. LUMINOSITÉ

<b>ARTICLE N°</b>	<b>5180</b>
<b>E-N°</b>	<b>941999949</b>



**PRIX NET AU CATALOGUE** 50,05 CHF

CADRE DE RECOUVREMENT DE VARIATEUR D'INTENSITÉ ROTATIF

<b>ARTICLE N°</b>	<b>5214</b>
<b>E-N°</b>	<b>941919489</b>




**PRIX NET AU CATALOGUE** 13,55 CHF

VARIATEUR D'INTENSITÉ À COUPURE DE PHASE DALI MAX. 200 W

<b>ARTICLE N°</b>	<b>5425</b>
<b>E-N°</b>	<b>941007259</b>



**PRIX NET AU CATALOGUE** 94,85 CHF





	DIMENSIONS	PUISSANCE CONSOMMÉE	POIDS	FLUX LUMINEUX NET	EFFICACITÉ	PRIX NET AU CATALOGUE	ARTICLE N°	E-N°
<b>200 mm</b>	200 x 100 x 60 mm	10 W	0,71 kg	750 lm	75 lm/W	175,05 CHF	<b>5296-098060</b>	<b>941200789</b>



	DIMENSIONS	PUISSANCE CONSOMMÉE	POIDS	FLUX LUMINEUX NET	EFFICACITÉ	PRIX NET AU CATALOGUE	ARTICLE N°	E-N°
<b>300 mm</b>	300 x 100 x 60 mm	15 W	1,09 kg	1.100 lm	73 lm/W	188,60 CHF	<b>5297-098060</b>	<b>941200799</b>

- Luminaire particulièrement plat avec lentille spéciale asymétrique créant de superbes effets de lèche-mur
- Boîtier robuste en aluminium, étanche aux projections d'eau, offrant une meilleure protection IP65 pour l'extérieur
- Convient également pour l'intérieur en tant qu'applique murale moderne.
- Câblage continu possible grâce à deux grands caoutchoucs d'entrée de câble.
- Montage simple et rapide grâce à la borne de raccordement rapide




## PROLINE FLASK

<b>BOÎTIER</b>	Aluminium
<b>PROTECTION</b>	Polycarbonate
<b>TEMPÉRATURE DE COULEUR</b>	3.000 K / blanc chaud
<b>INDICE DE RENDU DES COULEURS</b>	Ra > 82
<b>TENSION D'ENTRÉE</b>	220 - 240 V AC
<b>PLAGE DE TEMPÉRATURE</b>	-20 °C à +45 °C
L80/B10 25°C <b>DURÉE DE VIE</b>	env. 50.000 h



Câblage continu possible grâce à deux grands caoutchoucs d'entrée de câble.



Lentille spéciale asymétrique  
29° x 77° x 8°






**noir**

 similaire à  
RAL 9005

PUISSANCE CONSOMMÉE	DIMENSIONS	POIDS	FLUX LUMI- NEUX NET	EFFICACITÉ	PRIX NET AU CATALOGUE	ARTICLE N°	E-N°
6 W	135 x 90 x 31 mm	0,47 kg	530 lm	88 lm/W	94,85 CHF	<b>5298-030030</b>	<b>941200829</b>
10 W	175 x 90 x 31 mm	0,57 kg	940 lm	94 lm/W	108,40 CHF	<b>5299-030030</b>	<b>941200809</b>


**blanc**

 similaire à  
RAL 9016

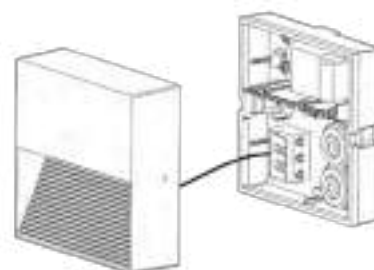
PUISSANCE CONSOMMÉE	DIMENSIONS	POIDS	FLUX LUMI- NEUX NET	EFFICACITÉ	PRIX NET AU CATALOGUE	ARTICLE N°	E-N°
6 W	135 x 90 x 31 mm	0,47 kg	530 lm	88 lm/W	94,85 CHF	<b>5300-030030</b>	<b>941200839</b>
10 W	175 x 90 x 31 mm	0,57 kg	940 lm	94 lm/W	108,40 CHF	<b>5301-030030</b>	<b>941200819</b>

- Applique décorative plate avec répartition asymétrique de la lumière pour l'éclairage des voies
- Boîtier robuste en aluminium, étanche aux projections d'eau, offrant une meilleure protection IP65 pour l'extérieur
- Câblage continu possible grâce à deux grands caoutchoucs d'entrée de câble et à une borne de raccordement rapide
- La plateforme EASYbase permet un montage simple et rapide

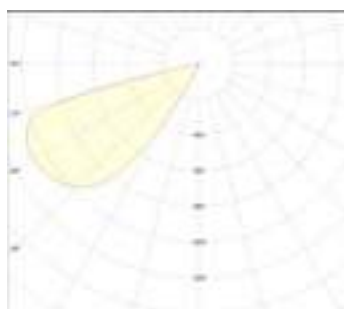


## PROLINE GUIDE


<b>BOÎTIER</b>	Aluminium, noir similaire à RAL 9005
<b>PROTECTION</b>	noir
<b>TEMPÉRATURE DE COULEUR</b>	3.000 K / blanc chaud
<b>INDICE DE RENDU DES COULEURS</b>	Ra > 82
<b>TENSION D'ENTRÉE</b>	220 - 240 V AC
<b>PLAGE DE TEMPÉRATURE</b>	-20 °C à +45 °C
L80/B10 25°C <b>DURÉE DE VIE</b>	env. 50.000 h




EASYBASE POUR UN MONTAGE FACILE



Courbe de répartition de la lumière de **GUIDE**round




**PROLINE GUIDERound**

DIMENSIONS	PUISSANCE CONSOMMÉE	POIDS	FLUX LUMINEUX NET	EFFICACITÉ	PRIX NET AU CATALOGUE	ARTICLE N°	E-N°
Ø 114 x 37 mm	5 W	0,33 kg	130 lm	26 lm/W	88,05 CHF	5302-030060	941200889
Ø 180 x 35 mm	8 W	0,62 kg	240 lm	30 lm/W	101,65 CHF	5303-030070	941200899

**PROLINE GUIDESquare**


DIMENSIONS	PUISSANCE CONSOMMÉE	POIDS	FLUX LUMINEUX NET	EFFICACITÉ	PRIX NET AU CATALOGUE	ARTICLE N°	E-N°
114 x 114 x 37 mm	5 W	0,39 kg	130 lm	26 lm/W	88,05 CHF	5304-030060	941200909

**PROLINE GUIDELong**



DIMENSIONS	PUISSANCE CONSOMMÉE	POIDS	FLUX LUMINEUX NET	EFFICACITÉ	PRIX NET AU CATALOGUE	ARTICLE N°	E-N°
250 x 114 x 35 mm	10 W	0,75 kg	340 lm	34 lm/W	128,80 CHF	5305-030070	941200879

- Applique décorative moderne à éclairage unilatéral
- Effets lumineux variables grâce à des gabarits enfichables à l'intérieur
- Boîtier robuste en aluminium, étanche aux projections d'eau, offrant une meilleure protection IP65 pour l'extérieur
- Câblage continu possible grâce à deux grands caoutchoucs d'entrée de câble et à une borne de raccordement rapide
- La plateforme EASYbase permet un montage simple et rapide







## PROLINE FLEXO

<b>BOÎTIER</b>	Aluminium, noir similaire à RAL 9005
<b>PROTECTION</b>	Verre véritable
<b>DIMENSIONS</b>	165 x 95 x 67 mm
<b>POIDS</b>	0,79 kg
<b>TEMPÉRATURE DE COULEUR</b>	3.000 K / blanc chaud
<b>INDICE DE RENDU DES COULEURS</b>	Ra > 82
<b>TENSION D'ENTRÉE</b>	220 – 240 V AC
<b>PLAGE DE TEMPÉRATURE</b>	-20 °C à +40 °C
<b>L80/B10 25°C DURÉE DE VIE</b>	env. 50.000 h



## ACCESSOIRES

45° REHAUSSE ARTICLE N°	5309	
E-N°	941919379	
PRIX NET AU CATALOGUE	6,75 CHF	
60° REHAUSSE ARTICLE N°	5310	
E-N°	941919389	
PRIX NET AU CATALOGUE	6,75 CHF	
90° REHAUSSE ARTICLE N°	5311	
E-N°	941919399	
PRIX NET AU CATALOGUE	6,75 CHF	
20°+45°+20° REHAUSSE ARTICLE N°	5312	
E-N°	941919409	
PRIX NET AU CATALOGUE	6,75 CHF	



Angle d'émission sans rehausse 100°





## FLEEXO

PUISSANCE CONSOMMÉE	FLUX LUMINEUX NET	EFFICACITÉ	PRIX NET AU CATALOGUE	ARTICLE N°	E-N°
8 W	750 lm	93 lm/W	115,20 CHF	5306-030100	941200849



## FLEXOtwin

PUISSANCE CONSOMMÉE	FLUX LUMINEUX NET	EFFICACITÉ	PRIX NET AU CATALOGUE	ARTICLE N°	E-N°
16 W	1.250 lm	78 lm/W	147,90 CHF	5307-030100	941200859



## FLEXOtwin-sensor

**SENSOR** PIR et capteur de lumière du jour max. 6 m

- Capteur intégré avec durée d'éclairage et niveau de luminosité réglables

PUISSANCE CONSOMMÉE	FLUX LUMINEUX NET	EFFICACITÉ	PRIX NET AU CATALOGUE	ARTICLE N°	E-N°
16 W	1.250 lm	78 lm/W	175,05 CHF	5308-030100	941200869





# LUMINAIRES DE SECOURS





- « UN POUR TOUS » : Un seul numéro de commande pour toutes les directions de flèches
- Boîtier résistant aux projections d'eau (IP65) en polycarbonate incassable
- La batterie interchangeable LiFePO4 garantit une autonomie de 3 heures.
- Sélectionner différents programmes de commutation : Mode constant ou veille
- LED de contrôle intégrée pour l'état de fonctionnement
- Consommation électrique en mode veille <0,5 watts
- Auto-test automatique avec LED intégrée pour surveiller l'état de fonctionnement
- Comprend 4 pictogrammes standard auto-adhésifs



**NOUVEAU**  
AVEC LIFEP04  
BATTERIE



## PROLINE EXIT

ARTICLE N°	5389
E-N°	941010699
DIMENSIONS	349 x 107 x 64 mm
POIDS	0,59 kg
DISTANCE DE RECONNAISSANCE	20 m
TEMPÉRATURE DE COULEUR	6.000 K / blanc lumière du jour
TENSION D'ENTRÉE	220 - 240 V AC
FLUX LUMINEUX NET	AC 380 lm /Batterie 240 lm
PUISSANCE CONSOMMÉE	3,8 W fonctionnement en continu < 0,5 W en mode veille
EFFICACITÉ	100 lm / W
PLAGE DE TEMPÉRATURE	0 °C à +40 °C
L80/B10 25°C DURÉE DE VIE	env. 50.000 h
PRIX NET AU CATALOGUE	122,00 CHF



## ACCESSOIRES

BATTERIE DE RECHANGE  
LiFePO4 / 3,2 V / 1000 mAh

ARTICLE N°	5395
E-N°	941010439
PRIX NET AU CATALOGUE	36,65 CHF

PICTOGRAMME SET DIAGONAL

ARTICLE N°	5393
E-N°	927023269
PRIX NET AU CATALOGUE	12,20 CHF

PICTOGRAMME SET

ARTICLE N°	5394
E-N°	927023289
PRIX NET AU CATALOGUE	10,85 CHF





- « UN POUR TOUS » :: Un seul numéro de commande pour toutes les directions de la flèche · Pour une installation murale avec une surface lumineuse LED d'un côté
- La batterie interchangeable LiFePO4 garantit une autonomie de 3 heures
- Sélectionner différents programmes de commutation: Mode constant ou veille
- Le luminaire dispose d'un éclairage intégré des chemins de fuite
- Consommation en mode veille inférieur à 0,5 watt
- Auto test automatique avec LED intégrée pour surveiller l'état de fonctionnement
- Comprend 4 pictogrammes standard



**NOUVEAU**  
AVEC LiFePO4  
BATTERIE



## PROLINE EXITflat

ARTICLE N°	5406
E-N°	941007199
DIMENSIONS	325 x 187 x 31 mm
POIDS	0,63 kg
DISTANCE DE RECONNAISSANCE	30 m
TEMPÉRATURE DE COULEUR	6.000 K / blanc lumière du jour
TENSION D'ENTRÉE	220 - 240 V AC
FLUX LUMINEUX NET	AC 38 lm / Batterie 29 lm
PUISSANCE CONSOMMÉ	2,9 W fonctionnement en continu < 0,5 W en mode veille
EFFICACITÉ	13 lm / W
PLAGE DE TEMPÉRATURE	0 °C à +40 °C
L80/B10 25°C DURÉE DE VIE	env. 50.000 h
PRIX NET AU CATALOGUE	135,55 CHF



## ACCESSOIRES

BATTERIE DE RECHARGE  
LiFePO4 / 3,2 V / 1500 mAh

ARTICLE N°	5411
E-N°	941006149
PRIX NET AU CATALOGUE	36,65 CHF

PICTOGRAMME SET DIAGONAL

ARTICLE N°	5412
E-N°	941007189
PRIX NET AU CATALOGUE	23,05 CHF

PICTOGRAMME "TUYAU"

ARTICLE N°	5408
E-N°	941007159
PRIX NET AU CATALOGUE	8,15 CHF

PICTOGRAMME "EXTINCTEUR"

ARTICLE N°	5410
E-N°	941007179
PRIX NET AU CATALOGUE	8,15 CHF

PICTOGRAMME "DÉTECTEUR D'INCENDIE"

ARTICLE N°	5409
E-N°	941007169
PRIX NET AU CATALOGUE	8,15 CHF

- "UN POUR TOUS" Un seul numéro de commande pour toutes les directions de flèches
- Luminaire à pictogramme et à montage universel (2x mural, encastrement au plafond, suspension par câble)
- La batterie interchangeable LiFePO4 garantit une autonomie de 3 heures
- Sélectionner différents programmes de commutation : Mode permanent ou mode veille
- Consommation en mode veille inférieur à 0,5 watt
- Auto-test automatique avec LED intégrée pour surveiller l'état de fonctionnement
- Comprend 6 pictogrammes standard :



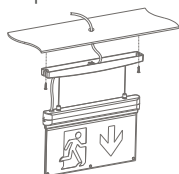
## PROLINE EXITmulti

ARTICLE N°	3177-160120
E-N°	927134029
DIMENSIONS TOTALE DES LUMINAIRES	350 x 240 x 40 mm
DIMENSIONS PICTOGRAMME	330 x 160 x 3 mm
LONGUEUR DE CÂBLE	40 cm
POIDS	0,7 kg
DISTANCE DE RECONNAISSANCE	30 m
TEMPÉRATURE DE COULEUR	6.000 K / blanc lumière du jour
TENSION D'ENTRÉE	220 - 240 V AC
FLUX LUMINEUX NET	AC 45 lm / Batterie 23 lm
PUISSANCE CONSOMMÉE	2 W fonctionnement en continu < 0,5 W en mode veille
EFFICACITÉ	22,5 lm / W
PLAGE DE TEMPÉRATURE	0 °C à +40 °C
L80/B10 25°C DURÉE DE VIE	env. 50.000 h
PRIX NET AU CATALOGUE	135,55 CHF

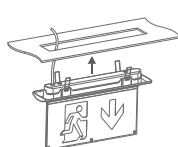


### Y compris les adaptateurs de montage suivants :

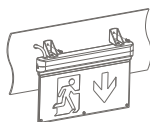
Montage au plafond, suspendu



Montage au plafond avec cadre d'encastrement



Montage mural, direct



Montage mural avec bras d'extension



## ACCESSOIRES

BATTERIE DE RECHANGE  
LiFePO4 / 3,2 V / 1000 mAh

ARTICLE N°	5405
E-N°	941006089
PRIX NET AU CATALOGUE	36,65 CHF

PICTOGRAMME SET DIAGONAL EN BAS

ARTICLE N°	5403
E-N°	927023279
PRIX NET AU CATALOGUE	12,20 CHF

PICTOGRAMME SET DIAGONAL EN HAUT

ARTICLE N°	5404
E-N°	927023299
PRIX NET AU CATALOGUE	12,20 CHF

PICTOGRAMME "TUYAU"

ARTICLE N°	3640
E-N°	927812009
PRIX NET AU CATALOGUE	8,15 CHF

PICTOGRAMME "EXTINCTEUR"

ARTICLE N°	3658
E-N°	927812019
PRIX NET AU CATALOGUE	8,15 CHF

PICTOGRAMME "DÉTECTEUR D'INCENDIE"

ARTICLE N°	3659
E-N°	927812029
PRIX NET AU CATALOGUE	8,15 CHF

- Batterie remplaçable d'une capacité de 3 heures
- LED de contrôle intégrée pour l'état de fonctionnement
- Convient uniquement pour le mode veille. Si le luminaire est alimenté par le secteur, la batterie intégrée se chargera et le luminaire sera en mode veille.
- Inclut deux lentilles faciles à changer:
  - Éclairage du couloir (asymétrique)
  - Rayonnement large
- Auto-test automatique avec LED intégrée pour surveiller l'état de fonctionnement

Luminaire encastré et monté en saillie dans un



## PROLINE EXITtop

<b>BOÎTIER</b>	Polycarbonate, blanc
<b>DIMENSIONS</b>	Ø 140 mm, 62 mm
<b>TEMPÉRATURE DE COULEUR</b>	5.000 K / blanc lumière du jour
<b>TENSION D'ENTRÉE</b>	220 – 240 V AC
<b>FLUX LUMINEUX NET</b>	240 lm
<b>PLAGE DE TEMPÉRATURE</b>	0 °C à +45 °C
L80/B10 25°C <b>DURÉE DE VIE</b>	env. 50.000 h



## ACCESSOIRES

BOÎTIER NOIR POUR 3679-1 ET 5098

<b>ARTICLE N°</b>	<b>5102</b>
<b>E-N°</b>	<b>941009689</b>
<b>PRIX NET AU CATALOGUE</b>	29,85 CHF

BOÎTIER IP65 POUR 3679-1 ET 5098

<b>ARTICLE N°</b>	<b>5233</b>
<b>E-N°</b>	<b>941009709</b>
<b>DIMENSIONS</b>	Ø 175 mm, 78 mm
<b>PRIX NET AU CATALOGUE</b>	71,80 CHF



BATTERIE DE RECHARGE POUR 3679-1

<b>ARTICLE N°</b>	<b>300154</b>
<b>E-N°</b>	<b>941006099</b>
<b>PRIX NET AU CATALOGUE</b>	40,70 CHF

BATTERIE DE RECHARGE POUR 5098

<b>ARTICLE N°</b>	<b>300155</b>
<b>E-N°</b>	<b>941006109</b>
<b>PRIX NET AU CATALOGUE</b>	54,15 CHF

	BATTERIE / DURÉE D'ÉCLAIRAGE	PUISSANCE CONSOMMÉE	PRIX NET AU CATALOGUE	ARTICLE N°	E-N°
<b>3 h</b>	LiFePO4 / 3 h	Mode de charge: max.3,5 W* En mode veille: 0,5 W	135,55 CHF	<b>3679-1</b>	<b>941009679</b>
<b>8 h</b>	LiFePO4 / 8 h	Mode de charge: max.4,2 W** En mode veille: 0,7 W	188,60 CHF	<b>5098</b>	<b>941009699</b>

\* consommation de courant max. pendant les premières 24h 3,5 Watt. En veille < 0,5W

\*\* consommation de courant max. pendant les premières 24h 4,2 Watt. En veille < 0,7W

- Batterie remplaçable d'une durée d'éclairage de 3 heures.
- LED de contrôle intégrée dans la lampe pour l'état de fonctionnement.
- Uniquement adaptée à une mise en veille. Si le luminaire est alimenté par le secteur, l'accumulateur intégré se chargera et le luminaire sera en mode veille.
- Tête du luminaire avec connecteur
- Angle de rayonnement asymétrique pour l'éclairage de couloirs



## PROLINE EXITmini

TAILLE  
UNIQUEMENT  
**37mm**

ARTICLE N°	3927-040150*
E-N°	927134059
DIMENSIONS	Batterie Ø 26, 159 mm Bloc d'alimentation 185 x 20 x 20 mm Luminaire Ø 37, 14 mm
BATTERIE / DURÉE D'ÉCLAIRAGE	NiCd-Batterie / 3 h
OUVERTURE D'ENCASTREMENT	Ø 33 mm
TEMPÉRATURE DE COULEUR	4.000 K / blanc neutre
TENSION D'ENTRÉE	220 - 240 V AC
FLUX LUMINEUX NET	170 lm
PUISSANCE CONSOMMÉE	1,2 W
PLAGE DE TEMPÉRATURE	0 °C à +40 °C
L80/B10 25°C DURÉE DE VIE	env. 50.000 h
PRIX NET AU CATALOGUE	67,70 CHF



x



\* Dans la limite des stocks disponibles.



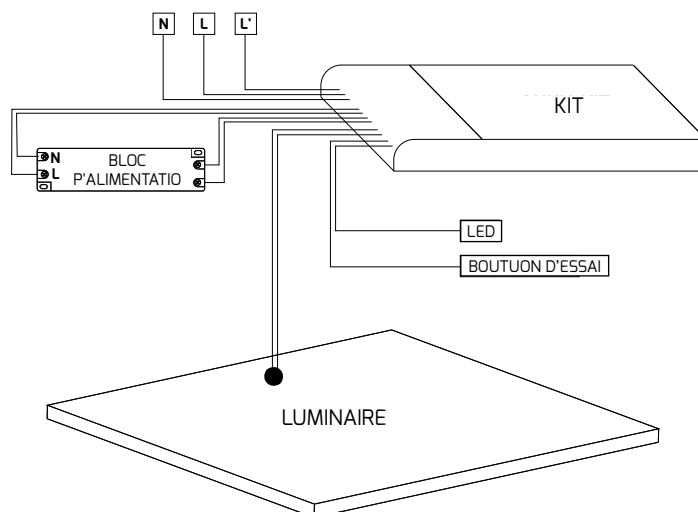
- En cas de panne de courant, le kit fournit un éclairage de secours à partir de lampes à LED fonctionnant à courant constant, qui sont alors alimentées par la batterie interne.
- En cas d'extinction de la lumière et de panne de courant, le mode d'alimentation de secours démarre également.
- Le kit d'alimentation de secours BATTERIE-KITexit est conçu pour fonctionner avec tous les panneaux et alimentations de panneaux de la gamme DOTLUX.
- Utilisation universelle pour tous les luminaires à LED avec ballasts externes avec une tension de service de 10 - 90 V DC
- La BATTERIE-KITexit en mode d'alimentation de secours est équipé d'une LED d'état de fonctionnement avec douille encastrée et d'un interrupteur pour installation en extérieur
- La BATTERIE-KITexit ne remplace pas le bloc d'alimentation du luminaire LED. La BATTERIE-KITexit est à commander en plus du bloc d'alimentation
- La lampe équipée d'un accumulateur peut être étendue pour être utilisée comme éclairage de secours.
- Auto test automatique

**8h**  
durée de  
fonctionnement



## PROLINE BATTERIE-KITexit

ARTICLE N°	3923-1
E-N°	927991909
DIMENSIONS	250 x 60 x 32 mm
BATTERIE	LiFePO4
DURÉE D'ÉCLAIRAGE	min. 8 h à 1,7 W 3 h à 5,0 W
ALIMENTATION PAR BATTERIE	décentralisé (batterie individuelle)
BLOC D'ALIMENTATION	Convient à tous les luminaires équipés de blocs d'alimentation externes
TENSION D'ENTRÉE	220 - 240 V AC
TENSION DE SORTIE	10 - 90 V DC
COURANT DE SORTIE	Mode de secours à régulation automatique
PUISSANCE DE SORTIE	1,7/5W de puissance constante (commutable)
PLAGE DE TEMPÉRATURE	0 °C à +45 °C
PRIX NET AU CATALOGUE	161,50 CHF



### CONSEIL DOTLUX :

Le KIT BATTERIE est également disponible en version encastrée dans le luminaire (version linéaire) ; 3 h d'éclairage de secours, 5 W auto test, doit être commandé en plus du bloc d'alimentation.

ARTICLE N°	4343-1
E-N°	941999919
DIMENSIONS	158 x 30 x 21 mm
PRIX NET AU CATALOGUE	135,55 CHF

A modern kitchen interior featuring a dark grey brick backsplash, white upper cabinets, and dark wood lower cabinets. The kitchen is illuminated by recessed ceiling lights and under-cabinet LED strips. A central island with a white countertop and dark wood base is visible in the foreground. The floor is made of light-colored wood-look planks.

# RUBANS ET MODULES LED



175

*at Dado's*  
GROWING  
OLDER  
PRIVILEGE  
DENIED TO  
*many*

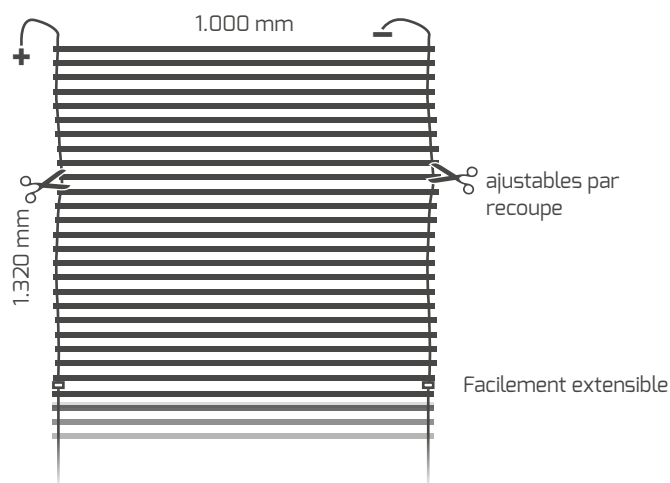


- Montage simple et sans soudure en quelques secondes aux coins du rideau lumineux grâce à des modules pré-assemblés de grande surface
- Des LED espacées régulièrement assurent un éclairage optimal de la surface publicitaire
- La protection contre l'eau anti-jaunissement assure une puissance lumineuse stable
- Séparable après chaque



## ADQplus

ARTICLE N°	2844
E-N°	941600099
DIMENSIONS TOTALES	1.320 x 1.000 x 9 mm
LONGUEUR DE CÂBLE	50 mm entre les barres LED
NOMBRE DE BARRES	24 Pièces / Rideau lumineux
DIMENSION DE BARRE	1.000 x 12 x 7 mm
SOURCE LUMINEUSE	576 SMD 2835 LED
TEMPÉRATURE DE COULEUR	6.000 K / blanc lumière du jour
INDICE DE RENDU DES COULEURS	Ra > 82
TENSION D'ENTRÉE	24 V DC
FLUX LUMINEUX NET	11.500 lm / Rideau lumineux
PUISSANCE CONSOMMÉE	115 W / Rideau lumineux
EFFICACITÉ	100 lm/W
PLAGE DE TEMPÉRATURE	-40 °C à +40 °C
L80/B10 25°C DURÉE DE VIE	env. 50.000 h
PRIX NET AU CATALOGUE	378,60 CHF / Pièce



## STANDARD BLOC D'ALIMENTATION

IP	VARIABLE	PUISSANCE	DIMENSIONS	PRIX NET AU CATALOGUE	ARTICLE N°	E-N°
IP 67	non variable	150 W	180 x 63 x 35 mm	94,85 CHF	5359	941010589

Vous trouverez d'autres blocs d'alimentation adaptés dans les pages suivantes sous « Blocs d'alimentation ».



- Le module LED est livré câblé en chaîne de 20.
- Techniquement, il est possible de câbler jusqu'à 40 modules (2 chaînes de 20 modules) en série.
- Un montage en parallèle de plusieurs chaînes est possible sans problème pour un éclairage uniforme de grandes surfaces.

incl.  
3M ruban  
adhésif  
sur le  
côté verso



## ADplus

ARTICLE N°	1964-0601605
E-N°	941600009
DIMENSIONS TOTALES	70 x 15 x 7 mm
LONGUEUR DE CÂBLE	85 mm zw. 2 moduleen
TEMPÉRATURE DE COULEUR	6.000 K / blanc lumière du jour
INDICE DE RENDU DES COULEURS	Ra > 82
TENSION D'ENTRÉE	12 V DC
FLUX LUMINEUX NET	60 lm / module
PUISSANCE CONSOMMÉE	0,7 W / module
EFFICACITÉ	86 lm/W
PLAGE DE TEMPÉRATURE	-40 °C à +40 °C
L80/B10 25°C DURÉE DE VIE	env. 50.000 h
PRIX NET AU CATALOGUE	40,70 CHF/ Chaîne de 20 Pièces

### CONSEIL DOTLUX :

Afin de prolonger le cycle de maintenance de votre bloc d'alimentation, il est recommandé de concevoir celui-ci avec environ 20 à 30 % de puissance en plus que nécessaire.



## BLOCS D'ALIMENTATION ADAPTÉS

	VARIABLE	PUISSANCE	DIMENSIONS	PRIX NET AU CATALOGUE	ARTICLE N°	E-N°
IP 20	non variable	20 W	166 x 40 x 14 mm	33,90 CHF	4249-12	941934039
	non variable	60 W	180 x 63 x 36 mm	88,05 CHF	4252-12	941901529
	non variable	150 W	180 x 63 x 35 mm	94,85 CHF	5359	941010589
IP 67	1-10V/PWM	120 W	191 x 63 x 38 mm	135,55 CHF	3173-12	941934119
	DALI/PWM	120 W	191 x 63 x 38 mm	161,50 CHF	4668-12	941934129

- Module LED à raccorder directement sur 230V, sans bloc d'alimentation supplémentaire
- Lentille spéciale de 160° permettant un éclairage homogène même en cas de profondeur d'encastrement peu importante
- Installation rapide grâce à une chaîne de 20 m avec 100 modules, pouvant être raccourcie individuellement.
- Pour les grandes surfaces, il est possible de connecter plusieurs chaînes en parallèle (le montage en série de plusieurs chaînes n'est pas possible)
- Le boîtier anti-jaunissement assure une puissance lumineuse stable
- Montage facile des différents modules grâce à un trou de vis ou à une bande adhésive sans support au verso

Surface  
adhésive  
sur le  
côté verso



## PROLINE ACplus

BOÎTIER	Plastique
PROTECTION	givré
DIMENSIONS MODUL	75 x 20 x 11 mm / module
POIDS	13 g / module
LONGUEUR DE CÂBLE	13 cm zw. 2 modules
TENSION D'ENTRÉE	220 – 240 V AC
FLUX LUMINEUX NET	150 lm / module
PUISSANCE CONSOMMÉE	1,5 W / module
EFFICACITÉ	100 lm/W
PLAGE DE TEMPÉRATURE	-20 °C à +60 °C
L70/B10 25°C DURÉE DE VIE	env. 50.000 h



Ruban adhésif  
sans support  
au verso



## ACCESSOIRES

PROTECTION CONTRE LES SURTENSIONS  
JUSQU'À 10 KV

ARTICLE N°	5044
E-N°	941919139
PRIX NET AU CATALOGUE	38,00 CHF

### INDICATION :

Il est recommandé d'utiliser au moins une protection contre les surtensions par installation (même plusieurs chaînes de 100).



## 6.000 K

blanc lumière du jour

INDICE DE  
RENDU DES  
COULEURS

Ra > 82

PRIX NET AU  
CATALOGUE

392,15 CHF / chaîne de 100

ARTICLE N°

5169-060160

E-N°

941600759



## 3.000 K

blanc chaud

INDICE DE  
RENDU DES  
COULEURS

Ra > 82

PRIX NET AU  
CATALOGUE

392,15 CHF / chaîne de 100

ARTICLE N°

5169-030160

E-N°

941600769



## rouge

PRIX NET AU  
CATALOGUE

337,90 CHF / chaîne de 100

ARTICLE N°

5169-0R0160

E-N°

941600779



## vert

PRIX NET AU  
CATALOGUE

337,90 CHF / chaîne de 100

ARTICLE N°

5169-0G0160

E-N°

941600789



## bleu

PRIX NET AU  
CATALOGUE

337,90 CHF / chaîne de 100

ARTICLE N°

5169-0B0160

E-N°

941600799



- Extrêmement fiable grâce à la commutation à courant constant dans le module
- Seulement 6 modules par m<sup>2</sup> sont nécessaires (en fonction du diffuseur). Pour une intensité lumineuse plus élevée, il est possible d'utiliser plus de modules par m<sup>2</sup>
- Pour les caissons lumineux à partir d'une profondeur de 80 mm
- La protection contre le jaunissement de l'eau assure une puissance lumineuse stable
- Montage simple avec des surfaces adhésives 3M prémontées



Un éclairage parfait avec seulement 6 modules par m<sup>2</sup>

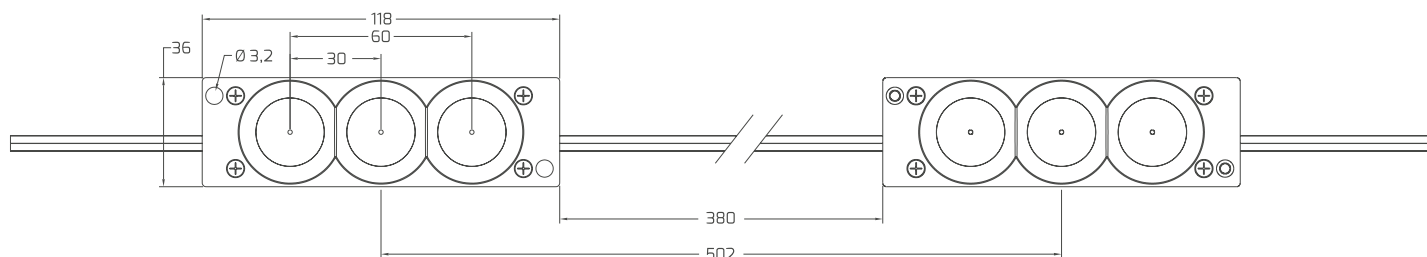
## PROLINE SPACE

ARTICLE N°	4213-065160
E-N°	941600269
DIMENSIONS	118 x 36 x 10 mm
LONGUEUR DE CÂBLE	380 mm entre les modules
TEMPÉRATURE DE COULEUR	6.500 K / blanc lumière du jour
INDICE DE RENDU DES COULEURS	Ra > 82
TENSION D'ENTRÉE/BE-TRIEBSKOURANT	24 V DC
FLUX LUMINEUX NET	408 lm
PUISSANCE CONSOMMÉE	4,8 W / module
EFFICACITÉ	85 lm/W
PLAGE DE TEMPÉRATURE	-40 °C à +40 °C
L80/B10 25°C DURÉE DE VIE	env. 70.000 h
PRIX NET AU CATALOGUE	351,45 CHF / Chaîne de 20 Pièces

### CONSEIL DOTLUX :

Pour prolonger le cycle de maintenance de votre bloc d'alimentation, il est recommandé de le concevoir avec une puissance supérieure d'environ 20 à 30 % à celle nécessaire.

Le module LED SPACE est livré câblé en chaîne de 20 unités ! Un montage en parallèle de plusieurs chaînes est possible sans problème pour un éclairage uniforme de grandes surfaces.

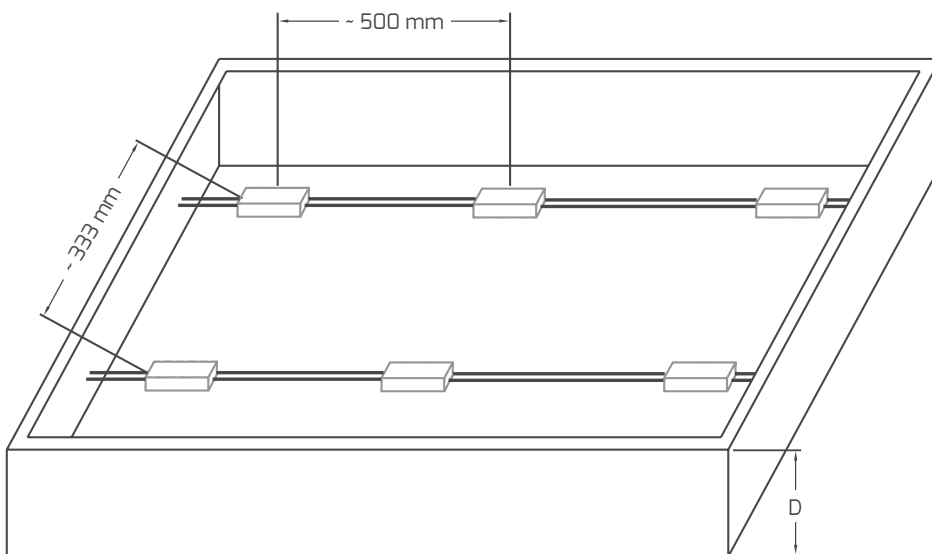


Vous trouverez les blocs d'alimentation appropriés dans les pages suivantes sous « Blocs d'alimentation ».





## APPLICATION DE **SPACE**



### GUIDE DE DISTRIBUTION DE LA LUMIÈRE

Valeurs acceptées : 70 % de transmission lumineuse de la protection

PROFONDEUR	NOMBRE DE MODULES	ÉCLAIRAGE	INTENSITÉ LUMINEUSE	ÉCART DE LUMINOSITÉ SUR LA SURFACE	UNIFORMITÉ
D=80 mm	6 pcs./m <sup>2</sup>	1.850 lux	520 cd/m <sup>2</sup>	20 - 30 %	modéré à correct
D=100 mm	6 pcs./m <sup>2</sup>	1.800 lux	500 cd/m <sup>2</sup>	15 - 20 %	ok
D=120 mm	6 pcs./m <sup>2</sup>	1.700 lux	470 cd/m <sup>2</sup>	10 - 15 %	bien
D=150 mm	6 pcs./m <sup>2</sup>	1.600 lux	450 cd/m <sup>2</sup>	5 - 10 %	bien
D=180 mm	6 pcs./m <sup>2</sup>	1.500 lux	430 cd/m <sup>2</sup>	5 %	au meilleur

# EXTÉRIEUR

## NON VARIABLE



	PUISSANCE MAX.	COURANT	DIMENSIONS	PRIX NET AU CATALOGUE	ARTICLE N°	E-N°
<b>12 V DC</b>	60 W	5 A	180 x 63 x 36 mm	88,05 CHF	<b>4252-12</b>	<b>941901529</b>
	75 W	3,15 A	180 x 63 x 36 mm	88,05 CHF	<b>4252-24</b>	<b>941901539</b>
	150 W	6,25 A	219 x 63 x 36 mm	100,30 CHF	<b>4253-24</b>	<b>941901559</b>
	240 W	10 A	244 x 71 x 38 mm	147,90 CHF	<b>4254-24</b>	<b>941901569</b>
<b>24 V DC</b>	320 W	13,3 A	252 x 90 x 43,8 mm	270,05 CHF	<b>2800-24</b>	<b>941934019</b>
	480 W	20 A	262 x 125 x 44 mm	405,75 CHF	<b>4377-24</b>	<b>941901649</b>

## 1 – 10 V VARIABLE



	PUISSANCE MAX.	COURANT	DIMENSIONS	PRIX NET AU CATALOGUE	ARTICLE N°	E-N°
<b>12 V DC</b> PWM	120 W	10 A	191 x 63 x 38 mm	135,55 CHF	<b>3173-12</b>	<b>941934119</b>
	60 W	2,5 A	150 x 53 x 35 mm	101,65 CHF	<b>3155</b>	<b>919391859</b>
	90 W	3,75 A	171 x 63 x 38 mm	115,20 CHF	<b>3156</b>	<b>919391939</b>
<b>24 V DC</b> PWM	120 W	5 A	191 x 63 x 38 mm	135,55 CHF	<b>3173</b>	<b>941901749</b>
	600 W	25 A	280 x 144 x 48,5 mm	541,45 CHF	<b>3143-24</b>	<b>941934029</b>

## DALI VARIABLE



	PUISSANCE MAX.	COURANT	DIMENSIONS	PRIX NET AU CATALOGUE	ARTICLE N°	E-N°
<b>12 V DC</b> PWM	120 W	10 A	191 x 63 x 38 mm	156,05 CHF	<b>4668-12</b>	<b>941934129</b>
<b>24 V DC</b> PWM	120 W	5 A	191 x 63 x 38 mm	156,05 CHF	<b>4668</b>	<b>919392019</b>

# INTÉRIEUR

## RAIL DIN NON VARIABLE


**24 V DC**

PUISSANCE MAX.	COURANT	DIMENSIONS	PRIX NET AU CATALOGUE	ARTICLE N°	E-N°
100 W	4 A	100 x 55 x 90 mm	101,65 CHF	<b>4256-24</b>	<b>941901869</b>
240 W	10 A	114 x 63 x 125 mm	161,50 CHF	<b>4255-24</b>	<b>941901859</b>

## NON VARIABLE ULTRAPLAT

RACCORD DE SERRAGE


**24 V DC**

PUISSANCE MAX.	COURANT	DIMENSIONS	PRIX NET AU CATALOGUE	ARTICLE N°	E-N°
20 W	0 - 0,84 A	166 x 40 x 14 mm	33,90 CHF	<b>4523-24</b>	<b>941901779</b>
30 W	0 - 1,25 A	247 x 30 x 16 mm	50,05 CHF	<b>4524-24</b>	<b>941901789</b>
75 W	0 - 3,125 A	298 x 30 x 17 mm	81,30 CHF	<b>4526-24</b>	<b>941901819</b>
100 W	0 - 4,17 A	298 x 30 x 17 mm	108,40 CHF	<b>4525-24</b>	<b>941901799</b>

## VARIATION EN PHASE / EN AMONT

RACCORD DE SERRAGE

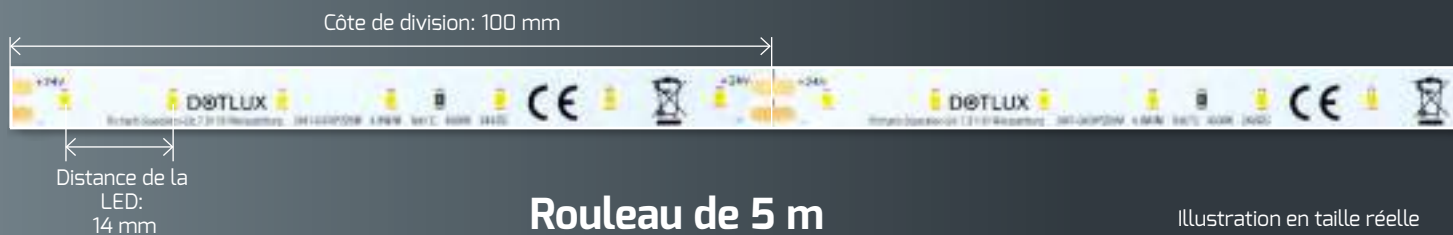

**24 V DC**  
PWM

PUISSANCE MAX.	COURANT	DIMENSIONS	PRIX NET AU CATALOGUE	ARTICLE N°	E-N°
30 W	0 - 1,25 A	145 x 50 x 22 mm	88,05 CHF	<b>4521-24</b>	<b>941901759</b>
75 W	0,5 - 3,1 A	185 x 60 x 31 mm	147,90 CHF	<b>4522-24</b>	<b>941901769</b>
120 W	0,5 - 5 A	223 x 64 x 32 mm	161,50 CHF	<b>5028-24</b>	<b>941934139</b>

## CASAMBI VARIABLE


**24 V DC**  
PWM

PUIS- SANCE MAX.	CANAUX DE SORTIE	COURANT	DIMENSIONS	PRIX NET AU CATALOGUE	ARTICLE N°	E-N°
1 x 100 W		1 x 4,2 A				
3 x 40 W	1 oder 3 Kanäle	3 x 1,7 A	240 x 60 x 49 mm	297,20 CHF	<b>5087</b>	<b>941934199</b>
100 W	1 Kanal	4,2 A	295 x 43 x 30 mm	256,45 CHF	<b>5069</b>	<b>941934169</b>



**PROLINE 4,8 W/m · IP20**



<b>DIMENSIONS</b>	5.000 x 8 x 2 mm
<b>MIN. RAYON DE COURBURE</b>	25 mm
<b>LEDS PAR MÈTRE</b>	70
<b>INDICE DE RENDU DES COULEURS</b>	Ra > 92
<b>TENSION D'ENTRÉE</b>	24 V DC
<b>CÂBLE DE RACCORDEMENT</b>	50 cm, des deux côtés
<b>MAX. LONGUEUR/INJECTION</b>	5 m
<b>PUISSANCE CONSOMMÉE</b>	24 W PAR ROULEAU DE 5 M
<b>PLAGE DE TEMPÉRATURE</b>	-20 °C à +60 °C
<b>L80/B10 25°C DURÉE DE VIE</b>	50.000 h



ACCESSOIRES

<b>CÂBLE 2x 0,52 mm<sup>2</sup></b>	
<b>ARTICLE N°</b>	3761
<b>E-N°</b>	941901279
<b>PRIX NET AU CATALOGUE</b>	1,35 CHF/m
<b>PRISE UNIVERSELLE</b>	
<b>ARTICLE N°</b>	3783
<b>E-N°</b>	941901979
<b>PRIX NET AU CATALOGUE</b>	1,35 CHF/Pièces
<b>DISTRIBUTEUR UNIVERSEL</b>	
<b>ARTICLE N°</b>	3784
<b>E-N°</b>	941901989
<b>PRIX NET AU CATALOGUE</b>	5,40 CHF/Pièces

<b>3M-VHB ROULEAU DE RUBAN ADHÉSIF DE 33 M</b>	
<b>ARTICLE N°</b>	5083
<b>E-N°</b>	941007329
<b>PRIX NET AU CATALOGUE</b>	33,90 CHF

TEMPÉRATURE DE COULEUR	NET FLUX LUMINEUX	EFFICACITÉ	PRIX NET AU CATALOGUE	ARTICLE N°	E-N°
	2.000 lm				
2.700 K / blanc chaud	83 lm/W	75,85 CHF	3941-027IP205M	941600279	
	2.100 lm				
4.000 K / blanc neutre	88 lm/W	75,85 CHF	3941-040IP205M	941600419	







## Rouleau de 20 m

Illustration en taille réelle

### PROLINE 5 W/m · IP20

<b>DIMENSIONS</b>	20.000 x 10 x 1 mm
<b>MIN. RAYON DE COURBURE</b>	50 mm
<b>LEDS PAR MÈTRE</b>	112
<b>INDICE DE RENDU DES COULEURS</b>	Ra > 82
<b>TENSION D'ENTRÉE</b>	24 V DC
<b>CÂBLE DE RACCORDEMENT</b>	50 cm, des deux côtés
<b>MAX. LONGUEUR/INJECTION</b>	20 m
<b>PUISSANCE CONSOMMÉE</b>	100 W PAR ROULEAU DE 20 M
<b>PLAGE DE TEMPÉRATURE</b>	-20 °C à +60 °C
<b>L80/B10 25°C DURÉE DE VIE</b>	50.000 h



3M-VHB ROULEAU DE RUBAN ADHÉSIF AU VERSO

### ACCESSOIRES

CÂBLE 2x 0,52 mm<sup>2</sup>

<b>ARTICLE N°</b>	3761
<b>E-N°</b>	941901279
<b>PRIX NET AU CATALOGUE</b>	1,35 CHF/m

PRISE UNIVERSELLE

<b>ARTICLE N°</b>	3783
<b>E-N°</b>	941901979
<b>PRIX NET AU CATALOGUE</b>	1,35 CHF/Pièces

DISTRIBUTEUR UNIVERSEL

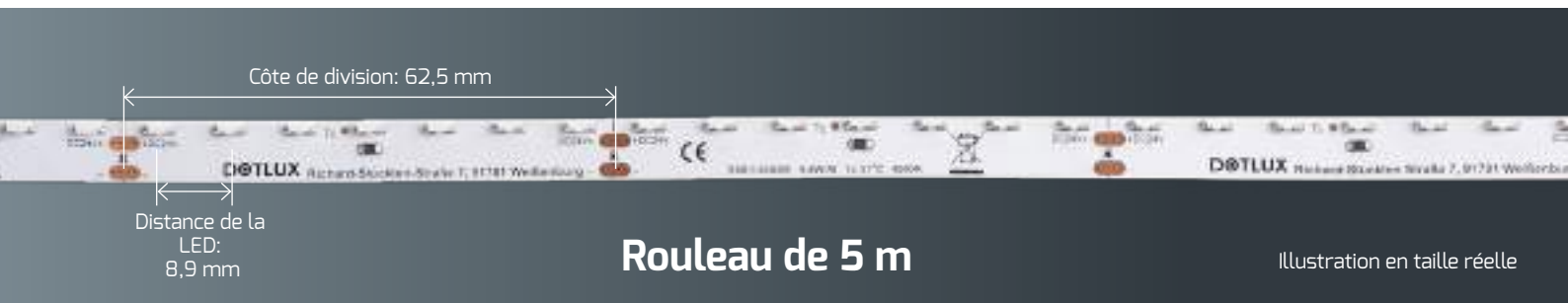
<b>ARTICLE N°</b>	3784
<b>E-N°</b>	941901989
<b>PRIX NET AU CATALOGUE</b>	5,40 CHF/Pièces

3M-VHB ROULEAU DE RUBAN ADHÉSIF DE 33 M

<b>ARTICLE N°</b>	5084
<b>E-N°</b>	941007339
<b>PRIX NET AU CATALOGUE</b>	40,70 CHF

TEMPÉRATURE DE COULEUR	NET FLUX LUMINEUX	EFFICACITÉ	PRIX NET AU CATALOGUE	ARTICLE N°	E-N°
2.700 K / blanc chaud	14.200 lm PAR ROULEAU DE 20 M	142 lm/W	677,15 CHF	5079-02720M	941600699
4.000 K / blanc neutre	15.800 lm PAR ROULEAU DE 20 M	158 lm/W	677,15 CHF	5079-04020M	941600709





## Rouleau de 5 m

Illustration en taille réelle

### PROLINE 9,6 W/m · IP20



<b>DIMENSIONS</b>	5.000 x 8 x 1 mm
<b>MIN. RAYON DE COURBURE</b>	50 mm
<b>LEDS PAR MÈTRE</b>	112
<b>INDICE DE RENDU DES COULEURS</b>	Ra > 92
<b>TENSION D'ENTRÉE</b>	24 V DC
<b>CÂBLE DE RACCORDEMENT</b>	50 cm, des deux côtés
<b>MAX. LONGUEUR/INJECTION</b>	5 m
<b>PUISSANCE CONSOMMÉE</b>	48 W PAR ROULEAU DE 5 M
<b>PLAGE DE TEMPÉRATURE</b>	-20 °C à +60 °C

L80/B10 25°C **DURÉE DE VIE** 50.000 h



3M-VHB ROULEAU DE RUBAN ADHÉSIF AU VERSO

### ACCESSOIRES

CÂBLE 2x 0,52 mm<sup>2</sup>

<b>ARTICLE N°</b>	<b>3761</b>
<b>E-N°</b>	<b>941901279</b>
<b>PRIX NET AU CATALOGUE</b>	1,35 CHF/m

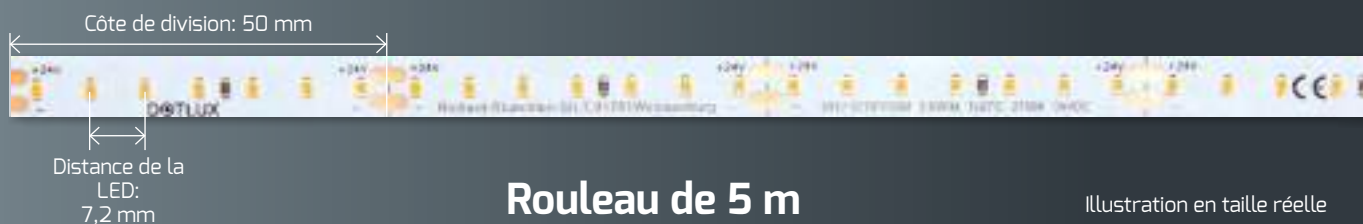
<b>PRISE UNIVERSELLE</b>	
<b>ARTICLE N°</b>	<b>3783</b>
<b>E-N°</b>	<b>941901979</b>
<b>PRIX NET AU CATALOGUE</b>	1,35 CHF/Pièces

<b>DISTRIBUTEUR UNIVERSEL</b>	
<b>ARTICLE N°</b>	<b>3784</b>
<b>E-N°</b>	<b>941901989</b>
<b>PRIX NET AU CATALOGUE</b>	5,40 CHF/Pièces

<b>3M-VHB ROULEAU DE RUBAN ADHÉSIF DE 33 M</b>	
<b>ARTICLE N°</b>	<b>5083</b>
<b>E-N°</b>	<b>941007329</b>
<b>PRIX NET AU CATALOGUE</b>	33,90 CHF

TEMPÉRATURE DE COULEUR	NET FLUX LUMINEUX	EFFICACITÉ	PRIX NET AU CATALOGUE	ARTICLE N°	E-N°
2.700 K / blanc chaud	3.550 lm PAR ROULEAU DE 5 M	74 lm/W	147,90 CHF	<b>5081-0275M</b>	<b>941600729</b>
4.000 K / blanc neutre	3.950 lm PAR ROULEAU DE 5 M	82 lm/W	147,90 CHF	<b>5081-0405M</b>	<b>941600739</b>





## Rouleau de 5 m

Illustration en taille réelle

### PROLINE 9,6 W/m · IP20



<b>DIMENSIONS</b>	5.000 x 8 x 1 mm
<b>MIN. RAYON DE COURBURE</b>	25 mm
<b>LEDS PAR MÈTRE</b>	140
<b>INDICE DE RENDU DES COULEURS</b>	Ra > 92
<b>TENSION D'ENTRÉE</b>	24 V DC
<b>CÂBLE DE RACCORDEMENT</b>	50 cm, des deux côtés
<b>MAX. LONGUEUR/INJECTION</b>	5 m
<b>PUISSANCE CONSOMMÉE</b>	48 W PAR ROULEAU DE 5 M
<b>PLAGE DE TEMPÉRATURE</b>	-20 °C à +60 °C
L80/B10 25°C <b>DURÉE DE VIE</b>	50.000 h



3M-VHB ROULEAU DE RUBAN ADHÉSIF AU VERSO

### ACCESSOIRES

CÂBLE 2x 0,52 mm<sup>2</sup>

<b>ARTICLE N°</b>	<b>3761</b>
<b>E-N°</b>	<b>941901279</b>
<b>PRIX NET AU CATALOGUE</b>	1,35 CHF/m

PRISE UNIVERSELLE

<b>ARTICLE N°</b>	<b>3783</b>
<b>E-N°</b>	<b>941901979</b>
<b>PRIX NET AU CATALOGUE</b>	1,35 CHF/Pièces

DISTRIBUTEUR UNIVERSEL

<b>ARTICLE N°</b>	<b>3784</b>
<b>E-N°</b>	<b>941901989</b>
<b>PRIX NET AU CATALOGUE</b>	5,40 CHF/Pièces

3M-VHB ROULEAU DE RUBAN ADHÉSIF DE 33 M

<b>ARTICLE N°</b>	<b>5083</b>
<b>E-N°</b>	<b>941007329</b>
<b>PRIX NET AU CATALOGUE</b>	33,90 CHF

TEMPÉRATURE DE COULEUR	NET FLUX LUMINEUX	EFFICACITÉ	PRIX NET AU CATALOGUE	ARTICLE N°	E-N°
2.700 K / blanc chaud	4.000 lm PAR ROULEAU DE 5 M	83 lm/W	135,55 CHF	<b>3942-027IP205M</b>	<b>941600289</b>
4.000 K / blanc neutre	4.200 lm PAR ROULEAU DE 5 M	88 lm/W	135,55 CHF	<b>3942-040IP205M</b>	<b>941600299</b>
5.000 K / blanc lumière du jour	4.250 lm PAR ROULEAU DE 5 M	89 lm/W	135,55 CHF	<b>3942-050IP205M</b>	<b>941600429</b>





Côte de division: 50 mm

Distance de la LED: 7,2 mm

## Rouleau de 5 m

Illustration en taille réelle

### PROLINE 9,6 W/m · IP66



<b>DIMENSIONS</b>	5.000 x 10 x 5 mm
<b>MIN. RAYON DE COURBURE</b>	25 mm
<b>LEDS PAR MÈTRE</b>	140
<b>INDICE DE RENDU DES COULEURS</b>	Ra > 92
<b>TENSION D'ENTRÉE</b>	24 V DC
<b>CÂBLE DE RACCORDEMENT</b>	50 cm, des deux côtés
<b>MAX. LONGUEUR/INJECTION</b>	5 m
<b>PUISSANCE CONSOMMÉE</b>	48 W PAR ROULEAU DE 5 M
<b>PLAGE DE TEMPÉRATURE</b>	-20 °C à +60 °C
L80/B10 25°C <b>DURÉE DE VIE</b>	50.000 h



### ACCESSOIRES

CÂBLE 2x 0,52 mm<sup>2</sup>

<b>ARTICLE N°</b>	<b>3761</b>
<b>E-N°</b>	<b>941901279</b>
<b>PRIX NET AU CATALOGUE</b>	1,35 CHF/m

<b>PRISE UNIVERSELLE</b>	
<b>ARTICLE N°</b>	<b>3783</b>
<b>E-N°</b>	<b>941901979</b>
<b>PRIX NET AU CATALOGUE</b>	1,35 CHF/Pièces

<b>DISTRIBUTEUR UNIVERSEL</b>	
<b>ARTICLE N°</b>	<b>3784</b>
<b>E-N°</b>	<b>941901989</b>
<b>PRIX NET AU CATALOGUE</b>	5,40 CHF/Pièces

3M-VHB ROULEAU DE RUBAN ADHÉSIF DE 33 M

<b>ARTICLE N°</b>	<b>5084</b>
<b>E-N°</b>	<b>941007339</b>
<b>PRIX NET AU CATALOGUE</b>	40,70 CHF

TEMPÉRATURE DE COULEUR	NET FLUX LUMINEUX	EFFICACITÉ	PRIX NET AU CATALOGUE	ARTICLE N°	E-N°
2.700 K / blanc chaud	4.000 lm PAR ROULEAU DE 5 M	82 lm/W	161,50 CHF	<b>3943-027IP665M</b>	<b>941600309</b>
4.000 K / blanc neutre	4.150 lm PAR ROULEAU DE 5 M	87 lm/W	161,50 CHF	<b>3943-040IP665M</b>	<b>941600319</b>
5.000 K / blanc lumière du jour	4.200 lm PAR ROULEAU DE 5 M	88 lm/W	161,50 CHF	<b>3943-050IP665M</b>	<b>941600439</b>



Bandes LED à revêtement flexible entièrement revêtue de silicone (IP66) avec bande adhésive spéciale 3M-VHB.

**IP66**







## Rouleau de 5 m

Illustration en taille réelle

### PROLINE 19,2 W/m · IP20



<b>DIMENSIONS</b>	5.000 x 10 x 1 mm
<b>MIN. RAYON DE COURBURE</b>	25 mm
<b>LEDS PAR MÈTRE</b>	238
<b>INDICE DE RENDU DES COULEURS</b>	Ra > 92
<b>TENSION D'ENTRÉE</b>	24 V DC
<b>CÂBLE DE RACCORDEMENT</b>	50 cm, des deux côtés
<b>MAX. LONGUEUR/INJECTION</b>	5 m
<b>PUISSANCE CONSOMMÉE</b>	96 W PAR ROULEAU DE 5 M
<b>PLAGE DE TEMPÉRATURE</b>	-20 °C à +60 °C
L80/B10 25°C <b>DURÉE DE VIE</b>	50.000 h



3M-VHB ROULEAU DE RUBAN ADHÉSIF AU VERSO

### ACCESSOIRES

CÂBLE 2x 0,52 mm<sup>2</sup>

<b>ARTICLE N°</b>	<b>3761</b>
<b>E-N°</b>	<b>941901279</b>
<b>PRIX NET AU CATALOGUE</b>	1,35 CHF/m


<b>PRISE UNIVERSELLE</b>	
<b>ARTICLE N°</b>	<b>3783</b>
<b>E-N°</b>	<b>941901979</b>
<b>PRIX NET AU CATALOGUE</b>	1,35 CHF/Pièces

<b>DISTRIBUTEUR UNIVERSEL</b>	
<b>ARTICLE N°</b>	<b>3784</b>
<b>E-N°</b>	<b>941901989</b>
<b>PRIX NET AU CATALOGUE</b>	5,40 CHF/Pièces

3M-VHB ROULEAU DE RUBAN ADHÉSIF DE 33 M

<b>ARTICLE N°</b>	<b>5084</b>	
<b>E-N°</b>	<b>941007339</b>	
<b>PRIX NET AU CATALOGUE</b>	40,70 CHF	

TEMPÉRATURE DE COULEUR	NET FLUX LUMINEUX	EFFICACITÉ	PRIX NET AU CATALOGUE	ARTICLE N°	E-N°
2.700 K / blanc chaud	8.750 lm PAR ROULEAU DE 5 M	91 lm/W	202,20 CHF	<b>3944-027IP205M</b>	<b>941600329</b>
4.000 K / blanc neutre	9.000 lm PAR ROULEAU DE 5 M	94 lm/W	202,20 CHF	<b>3944-040IP205M</b>	<b>941600449</b>
5.000 K / blanc lumière du jour	9.250 lm PAR ROULEAU DE 5 M	96 lm/W	202,20 CHF	<b>3944-050IP205M</b>	<b>941600459</b>



**REMARQUE :**  
À partir de 19,2 watts/m, nous vous recommandons d'installer les bandes dans un profilé en aluminium.



## Rouleau de 5 m

Illustration en taille réelle

### PROLINE 19,2 W/m · COLORselect



ARTICLE N°	3945-02765IP205M
E-N°	941600359
DIMENSIONS	5.000 x 10 x 1 mm
MIN. RAYON DE COURBURE	25 mm
LEDS PAR MÈTRE	240
TEMPÉRATURE DE COULEUR	2.700 K – 6.500 K
INDICE DE RENDU DES COULEURS	Ra > 92
TENSION D'ENTRÉE	24 V DC
CÂBLE DE RACCORDEMENT	50 cm, des deux côtés
MAX. LONGUEUR/INJECTION	5 m
PUISSANCE CONSOMMÉE	96 W PAR ROULEAU DE 5 M
FLUX LUMINEUX NET	max. 9.250 lm
RÉPARTITION DE LA PUISSANCE	2.700 K: 9,6 W/m 6.500 K: 9,6 W/m
EFFICACITÉ	96 lm/W
PLAGE DE TEMPÉRATURE	-20 °C à +60 °C
L80/B10 25°C DURÉE DE VIE	50.000 h
PRIX NET AU CATALOGUE	202,20 CHF



3M-VHB ROULEAU DE RUBAN ADHÉSIF AU VERSO

## ACCESSOIRES

CÂBLE DE 3x 0,52 mm<sup>2</sup>

ARTICLE N°	3786
E-N°	941901289
PRIX NET AU CATALOGUE	2,70 CHF/m

3M-VHB ROULEAU DE RUBAN ADHÉSIF DE 33 M

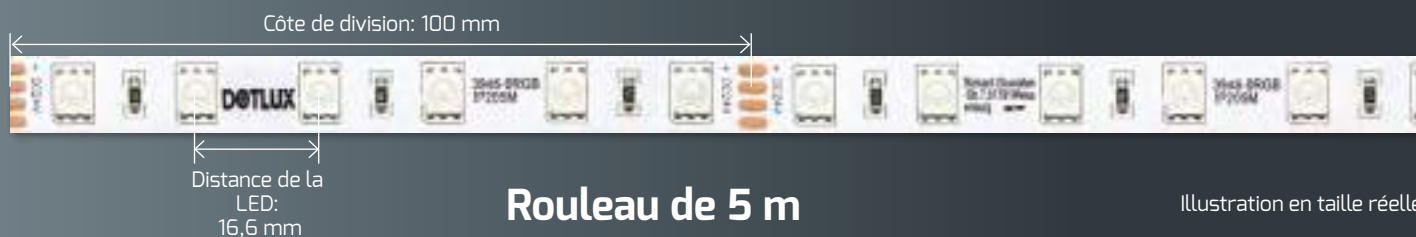


ARTICLE N°	5084
E-N°	941007339
PRIX NET AU CATALOGUE	40,70 CHF

### REMARQUE :

À partir de 19,2 watts/m, nous vous recommandons d'installer les bandes dans un profilé en aluminium.





Rouleau de 5 m

Illustration en taille réelle

**PROLINE** 14,4 W/m · RGB



ARTICLE N°	3946-0RGBIP205M
E-N°	941600339
DIMENSIONS	5.000 x 10 x 2 mm
MIN. RAYON DE COURBURE	25 mm
LEDS PAR MÈTRE	60
TEMPÉRATURE DE COULEUR	RGB
INDICE DE RENDU DES COULEURS	Ra > 92
TENSION D'ENTRÉE	24 V DC
CÂBLE DE RACCORDEMENT	50 cm, des deux côtés
MAX. LONGUEUR/INJECTION	5 m
PUISSANCE CONSOMMÉE	72 W PAR ROULEAU DE 5 M
FLUX LUMINEUX NET	2.350 lm PAR ROULEAU DE 5 M
RÉPARTITION DE LA PUISSANCE	rouge: 4,8 W/m vert: 4,8 W/m bleu: 4,8 W/m
EFFICACITÉ	83 lm/W
PLAGE DE TEMPÉRATURE	-20 °C à +60 °C
L80/B10 25°C DURÉE DE VIE	50.000 h
PRIX NET AU CATALOGUE	122,00 CHF



3M-VHB  
ROULEAU  
DE RUBAN  
ADHÉSIF AU  
VERSO

ACCESSOIRES

CÂBLE DE 4x 0,52 mm²

ARTICLE N°	3785
E-N°	941901299
PRIX NET AU CATALOGUE	2,70 CHF/m

3M-VHB ROULEAU DE RUBAN ADHÉSIF DE 33 M

ARTICLE N°	5084
E-N°	941007339
PRIX NET AU CATALOGUE	40,70 CHF





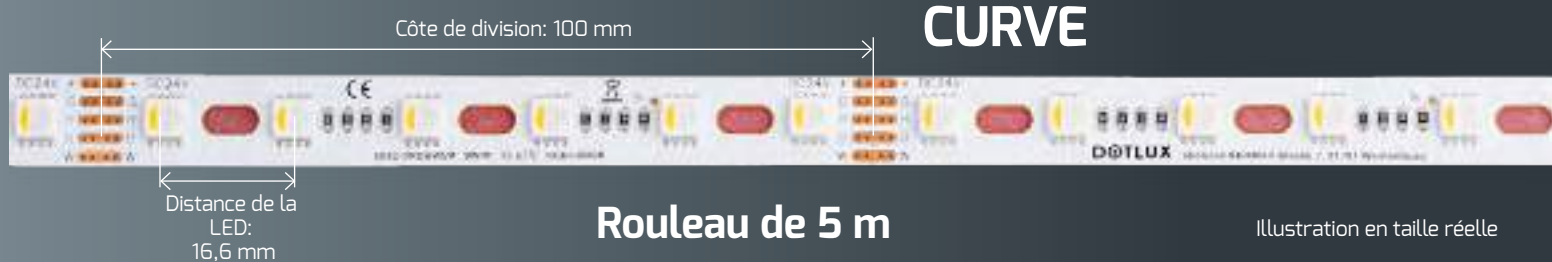


Illustration en taille réelle

## PROLINE 19,2 W/m · RGB W

ARTICLE N°	5082-ORGBW5M
E-N°	941600749
DIMENSIONS	5.000 x 12 x 2 mm
MIN. RAYON DE COURBURE	50 mm
LEDS PAR MÈTRE	60
TEMPÉRATURE DE COULEUR	RGB + 3.000 K
INDICE DE RENDU DES COULEURS	Ra > 92
TENSION D'ENTRÉE	24 V DC
CÂBLE DE RACCORDEMENT	50 cm, des deux côtés
MAX. LONGUEUR/INJECTION	5 m
PUISSANCE CONSOMMÉE	96 W PAR ROULEAU DE 5 M
FLUX LUMINEUX NET	blanc: 2.100 lm RGB: 2.650 lm
RÉPARTITION DE LA PUISSANCE	blanc: 4,8 W/m rouge: 4,8 W/m vert: 4,8 W/m bleu: 4,8 W/m
EFFICACITÉ	blanc: 87,5 lm/W RGBW: 45 lm/W
PLAGE DE TEMPÉRATURE	-20 °C à +60 °C
L80/B10 25°C DURÉE DE VIE	50.000 h
PRIX NET AU CATALOGUE	215,75 CHF



3M-VHB ROULEAU DE RUBAN ADHÉSIF AU VERSO



## ACCESSOIRES

CÂBLE DE 2 x 0,52 mm <sup>2</sup>	
ARTICLE N°	3809
E-N°	941901319
PRIX NET AU CATALOGUE	4,05 CHF/m
3M-VHB ROULEAU DE RUBAN ADHÉSIF DE 33 M	
ARTICLE N°	5084
E-N°	941007339
PRIX NET AU CATALOGUE	40,70 CHF

Particulièrement flexible et adapté aux plis



### REMARQUE :

À partir de 19,2 watts/m, nous vous recommandons d'installer les bandes dans un profilé en aluminium.





### PROLINE 19,2 W/m · RGB W



ARTICLE N°	5221-ORGBW5M
E-N°	941600809
DIMENSIONS	5.000 x 14 x 5 mm
MIN. RAYON DE COURBURE	25 mm
LEDS PAR MÈTRE	60
TEMPÉRATURE DE COULEUR	RGB + 3.000 K
INDICE DE RENDU DES COULEURS	Ra > 92
TENSION D'ENTRÉE	24 V DC
CÂBLE DE RACCORDEMENT	50 cm, des deux côtés
MAX. LONGUEUR/INJECTION	5 m
PUISSANCE CONSOMMÉE	96 W PAR ROULEAU DE 5 M
FLUX LUMINEUX NET	blanc: 2.100 lm RGB: 2.650 lm
RÉPARTITION DE LA PUISSANCE	blanc: 4,8 W/m rouge: 4,8 W/m vert: 4,8 W/m bleu: 4,8 W/m
EFFICACITÉ	blanc: 87,5 lm/W RGB: 45 lm/W
PLAGE DE TEMPÉRATURE	-20 °C à +60 °C
L80/B10 25°C DURÉE DE VIE	50.000 h
PRIX NET AU CATALOGUE	256,45 CHF



3M-VHB ROULEAU DE RUBAN ADHÉSIF AU VERSO

### ACCESSOIRES

CÂBLE DE 2 x 0,52 mm <sup>2</sup>	
ARTICLE N°	3809
E-N°	941901319
PRIX NET AU CATALOGUE	4,05 CHF/m
3M-VHB ROULEAU DE RUBAN ADHÉSIF DE 33 M	
ARTICLE N°	5084
E-N°	941007339
PRIX NET AU CATALOGUE	40,70 CHF

**IP66**



Bandes LED à revêtement flexible entièrement revêtue de silicone (IP66) avec bande adhésive spéciale 3M-VHB.

#### REMARQUE :

À partir de 19,2 watts/m, nous vous recommandons d'installer les bandes dans un profilé en aluminium.





## Rouleau de 5 m


Illustration en taille réelle

### PROLINE 28,8 W/m · RGB W



### ACCESSOIRES

ARTICLE N°	5080-ORGBW5M
E-N°	941600719
DIMENSIONS	5.000 x 12 x 2 mm
MIN. RAYON DE COURBURE	25 mm
LEDS PAR MÈTRE	120
TEMPÉRATURE DE COULEUR	RGB + 3.000 K
INDICE DE RENDU DES COULEURS	Ra > 92
TENSION D'ENTRÉE	24 V DC
CÂBLE DE RACCORDEMENT	50 cm, des deux côtés
MAX. LONGUEUR/INJECTION	5 m
PUISSANCE CONSOMMÉE	144 W PAR ROULEAU DE 5 M
FLUX LUMINEUX NET	blanc: 5.050 lm RGB: 2.100 lm
RÉPARTITION DE LA PUISSANCE	blanc: 14,4 W/m rouge: 4,8 W/m vert: 4,8 W/m bleu: 4,8 W/m
EFFICACITÉ	blanc: 70 lm/W RGB: 50 lm/W
PLAGE DE TEMPÉRATURE	-20 °C à +60 °C
L80/B10 25°C DURÉE DE VIE	50.000 h
PRIX NET AU CATALOGUE	229,35 CHF

CÂBLE DE 2 x 0,52mm²	
ARTICLE N°	3809
E-N°	941901319
PRIX NET AU CATALOGUE	4,05 CHF/m
3M-VHB ROULEAU DE RUBAN ADHÉSIF DE 33 M	
ARTICLE N°	5084
E-N°	941007339
PRIX NET AU CATALOGUE	40,70 CHF



**REMARQUE :**  
À partir de 19,2 watts/m, nous vous recommandons d'installer les bandes dans un profilé en aluminium.



3M-VHB  
ROULEAU  
DE RUBAN  
ADHÉSIF AU  
VERSO





La technologie DOTLUX Fusion a été développée pour répondre aux exigences d'une commande d'éclairage moderne. Une attention particulière a été accordée ici à la simplicité d'utilisation et d'installation. Grâce à sa facilité de mise en service, ce système convient aussi bien aux nouvelles installations qu'aux installations existantes.

Les domaines d'application s'étendent ici de pièces et bureaux individuels à des immeubles d'habitation entiers équipés d'un grand nombre d'appareils. Le système de gestion de l'éclairage DOTLUX Fusion a une capacité illimitée.

DOTLUX Fusion offre une large gamme d'appareils pour l'extension des fonctionnalités du système, y compris les télécommandes sans fil, les écrans tactiles, les contrôleurs PWM, les convertisseurs Wi-Fi, les variateurs et les décodeurs DMX, afin d'obtenir des effets d'éclairage en termes de luminosité, de température de couleur, de RGB, de RGBW et de RGBW+ColorSelect.

## COMMANDE À 4 ZONES

Plusieurs éclairages à LED avec des récepteurs Fusion peuvent être contrôlés simultanément avec une seule télécommande. Répartissez vos récepteurs en différentes zones afin de pouvoir contrôler plusieurs pièces avec une seule télécommande.



## APPLICATION - SMART LIFE APP

Avec plus de 10 millions de téléchargements, l'application « SMART LIFE » de TUYA est l'une des applications Smarthome les plus populaires pour les appareils mobiles et permet de commander différents produits Smarthome, dont les luminaires et en particulier les contrôleurs DOTLUX FUSION, qui sont marqués du symbole TUYA.

La mise en réseau dans le nuage avec un centre de calcul en Allemagne garantit une commande à distance de tous les appareils, conforme à la prougection des données, tant que votre appareil mobile dispose d'une connexion Internet.

En outre, ALEXA et Google Home peuvent également être connectés à l'APP TUYA SMART LIFE. Ainsi, vous pouvez également contrôler vos nouveaux luminaires par commande vocale.



Scanner le code QR ou trouver l'application smart life dans l'Appstore

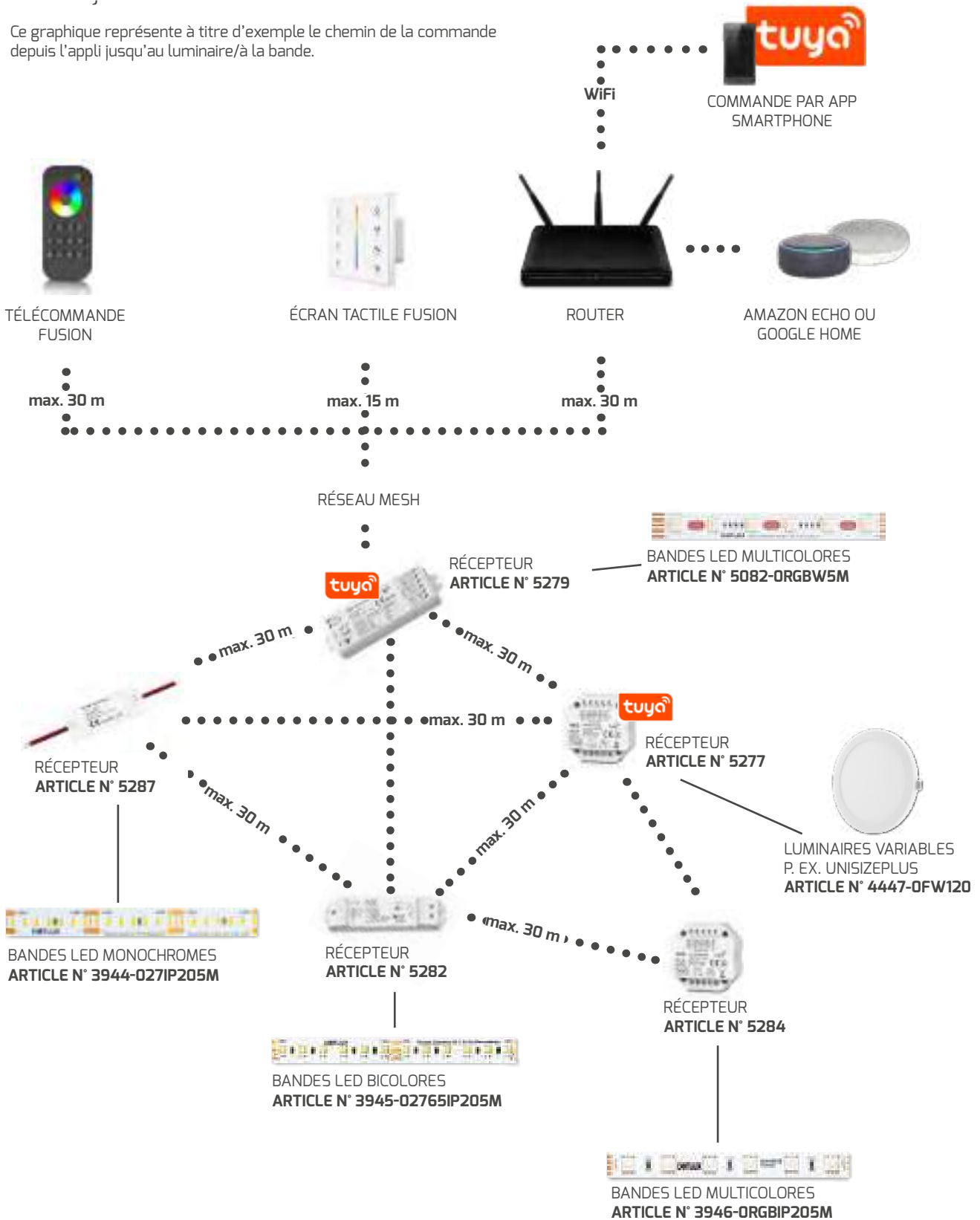


Scanner le code QR ou trouver l'application smart life dans Google Playstore



## APERÇU DE LA COMMANDE

Ce graphique représente à titre d'exemple le chemin de la commande depuis l'appli jusqu'au luminaire/à la bande.



Chaque récepteur/variateur DOTLUX Fusion transmet automatiquement le signal à d'autres récepteurs/variateurs, ce qui permet de couvrir des distances de plus de 100 mètres. Les appareils marqués TUYA peuvent être commandés par smartphone. Il est possible de programmer jusqu'à 10 télécommandes sur un récepteur. Une télécommande peut commander un nombre illimité de récepteurs

## MONOCHROME



### TÉLÉCOMMANDE 4 ZONES

ARTICLE N°	5281
E-N°	941919269
DIMENSIONS	122 x 53 x 17 mm
PARTICULARITÉ	avec support magnétique
BATTERIE	2 x AAA
PRIX NET AU CATALOGUE	67,70 CHF



### PANNEAU TACTILE RADIO + DMX

ARTICLE N°	5276-1
E-N°	941919239
DIMENSIONS	86 x 86 x 33 mm
PROFONDEUR DE MONTAGE	25 mm
PROTECTION	Verre
RACCORDEMENT	Raccord à visser
ZONEN	4 x Monocolor
CANAUX	DMX 1 - 4
COMMANDE	FUSION Funk + DMX
TENSION D'ENTRÉE	100 - 240 V AC
PRIX NET AU CATALOGUE	101,65 CHF

### RÉCEPTEUR RADIO 24 V

ARTICLE N°	5284	5280	5287	5279
E-N°	941934509	941934489	941934529	941934479
DIMENSIONS	52 x 52 x 26 mm	175 x 45 x 27 mm	64 x 23 x 8 mm	114 x 38 x 20 mm
PARTICULARITÉ	Montage en boîte	Fréquence PWM/courbe de variation réglable	Forme de construction réduite	5 in 1 / TUYA
RACCORDEMENT	Raccord à visser	Raccord à visser	extrémités ouvertes	Raccord à visser
CANAUX	4	1	1	5
COMMANDE	FUSION/PUSH	FUSION/PUSH	FUSION	TUYA & FUSION
FONCTION DE VARIATION	PUSH	PWM	PWM	PWM
TENSION	12 - 24 V DC	12 - 48 V DC	12 - 24 V DC	12 - 24 V DC
COURANT DE SORTIE	4 x 3 A	1 x 15 A	1 x 5 A	5 x 3 A
PRIX NET AU CATALOGUE	71,80 CHF	71,80 CHF	40,70 CHF	88,05 CHF

### VARIATEUR RADIO 220 V

ARTICLE N°	5277	5278
E-N°	941934459	941934469
DIMENSIONS	52 x 52 x 26 mm	175 x 45 x 27 mm
PARTICULARITÉ	Luminosité minimale réglable	Luminosité minimale réglable
RACCORDEMENT	Raccord à visser	Raccord à visser
CANAUX	1	
COMMANDE	FUSION/PUSH	FUSION/PUSH
FONCTION DE VARIATION	DEBUT/FIN DE PHASE	1 - 10 V, PUSH, FUSION, DEBUT/FIN DE PHASE
TENSION	100 - 240 V AC	100 - 240 V AC
PUISSANCE DE SORTIE	max. 200 W LED	max. 300 W LED
PRIX NET AU CATALOGUE	101,65 CHF	101,65 CHF

### ACCESSOIRES AMPLIFICATEUR 24 V

ARTICLE N°	5271-1
E-N°	941934409
DIMENSIONS	175 x 45 x 27 mm
RACCORDEMENT	Raccord à visser
TENSION	12 - 24 V
COURANT DE SORTIE	1 x 15 A
PUISSANCE DE SORTIE	max. 540 W @ 24 V
PRIX NET AU CATALOGUE	71,80 CHF



## BICOLORE

### TÉLÉCOMMANDE 4 ZONES

ARTICLE N°	5283
E-N°	941919279
DIMENSIONS	107 x 58 x 9 mm
PARTICULARITÉ	Support magnétique inclus
BATTERIE	2 x AAA
PRIX NET AU CATALOGUE	67,70 CHF



### PANNEAU TACTILE RADIO + DMX

ARTICLE N°	5276-2
E-N°	941919249
DIMENSIONS	86 x 86 x 33 mm
PROFONDEUR DE MONTAGE	25 mm
PROTECTION	Verre
RACCORDEMENT	Raccord à visser
ZONES	4 x Dualcolor
CANAUX	DMX 1 – 8
COMMANDE	FUSION + DMX
TENSION D'ENTRÉE	100 – 240 V AC
PRIX NET AU CATALOGUE	101,65 CHF

### RÉCEPTEUR RADIO 24 V

ARTICLE N°	5284	5282	5279
E-N°	941934509	941934499	941934479
DIMENSIONS	52 x 52 x 26 mm	175 x 45 x 27 mm	114 x 38 x 20 mm
PARTICULARITÉ	Montage en boîte	Fréquence PWM/courbe de variation réglable	5 in 1 / TUYA
RACCORDEMENT	Raccord à visser	Raccord à visser	Raccord à visser
CANAUX	4	2	5
COMMANDE	FUSION/PUSH	FUSION/PUSH	TUYA & FUSION
FONCTION DE VARIATION	PUSH	PUSH	PWM
TENSION	12 – 24 V DC	12 – 36 V DC	12 – 24 V DC
COURANT DE SORTIE	4 x 3 A	2 x 8 A	5 x 3 A
PRIX NET AU CATALOGUE	71,80 CHF	67,70 CHF	88,05 CHF



### ACCESSOIRES AMPLIFICATEUR 24 V

ARTICLE N°	5271-2
E-N°	941934419
DIMENSIONS	175 x 45 x 27 mm
RACCORDEMENT	Raccord à visser
TENSION	12 – 36 V
COURANT DE SORTIE	2 x 8 A
PUISSANCE DE SORTIE	max. 384 W @ 24 V max. 576W @ 36 V
PRIX NET AU CATALOGUE	71,80 CHF



## MULTICOLORE



## TÉLÉCOMMANDE 4 ZONES

ARTICLE N°	5285
E-N°	941919289
DIMENSIONS	122 x 53 x 17 mm
PARTICULARITÉ	Support magnétique inclus
BATTERIE	2 x AAA
PRIX NET AU CATALOGUE	67,70 CHF



## PANNEAU TACTILE RADIO + DMX

ARTICLE N°	5276-4
E-N°	941919259
DIMENSIONS	86 x 86 x 33 mm
PROFONDEUR DE MONTAGE	25 mm
PROTECTION	Verre
RACCORDEMENT	Raccord à visser
ZONES	4 x Multicolore RGB/RGBW
CANAUX	DMX 1 - 16
COMMANDE	FUSION + DMX
TENSION D'ENTRÉE	100 - 240 V AC
PRIX NET AU CATALOGUE	101,65 CHF

## RECEPTEUR RADIO 24 V

ARTICLE N°	5284	5286	5288	5279
E-N°	941934509	941934519	941934539	941934479
DIMENSIONS	52 x 52 x 26 mm	170 x 50 x 23 mm	64 x 23 x 8 mm	114 x 38 x 20 mm
PARTICULARITÉ	Montage en boîte	Fonctionnement autonome	Forme de construction réduite	5 in 1 / TUYA
RACCORDEMENT	Raccord à visser	Raccord à visser	extrémités ouvertes	Raccord à visser
CANAUX	4	4	4	5
COMMANDE	FUSION/PUSH	FUSION/PUSH	FUSION	TUYA & FUSION
FONCTION DE VARIATION	PUSH	PWM	PWM	PWM
TENSION	12 - 24 V DC	12 - 24 V DC	12 - 24 V DC	12 - 24 V DC
COURANT DE SORTIE	4 x 3 A	4 x 5 A	4 x 1,5 A	5 x 3 A
PRIX NET AU CATALOGUE	71,80 CHF	88,05 CHF	40,70 CHF	88,05 CHF

ACCESSOIRES  
AMPLIFICATEUR  
24 V

ARTICLE N°	5271-4	5270
E-N°	941934429	941934399
DIMENSIONS	175 x 45 x 27 mm	110 x 48 x 67 mm
RACCORDEMENT	Raccord à visser	Raccord à visser
TENSION	12 - 36 V	12 - 24V
COURANT DE SORTIE	4 x 5 A	4 x 5 A
PUISSANCE DE SORTIE	max. 480W @ 24 V max. 720 W @ 36 V	max. 480W @ 24 V
PRIX NET AU CATALOGUE	71,80 CHF	88,05 CHF





## AUTRES SYSTÈMES DE COMMANDE

### DALI DIMMER



ARTICLE N°	5235	5269	5425
E-N°	941934369	941934389	941007259
DIMENSIONS	175 x 45 x 27 mm	175 x 45 x 27 mm	52 x 52 x 26 mm
RACCORDEMENT	Raccord à visser	Raccord à visser	câble de raccordement, extrémités ouvertes
CANAUX	4	1	1
COMMANDE	DALI	DALI + entrée bouton	DALI + commande de phase
FONCTION DE VARIATION	PWM	PWM	DALI
TENSION	12 – 24 V DC	12 – 24 V DC	100 – 240 V AC
COURANT DE SORTIE	4 x 5,0 A	1 x 15 A	max. 1,5 A
PUISSANCE DE SORTIE	max. 480 W @ 24 V	max. 360 W @ 24 V	max. 200 W
PRIX NET AU CATALOGUE	108,40 CHF	94,85 CHF	94,85 CHF

### VARIATEUR DMX



ARTICLE N°	5275	5274
E-N°	941934449	941934439
DIMENSIONS	170 x 50 x 23 mm	110 x 48 x 67 mm
PARTICULARITÉ	Fonctionnement autonome	Fonctionnement autonome
RACCORDEMENT	Raccord à visser	Raccord à visser
CANAUX	4	4
COMMANDE	DMX/DMX RDM	DMX/DMX RDM
FONCTION DE VARIATION	PWM	PWM
TENSION	12 – 24 V DC	12 – 24 V DC
COURANT DE SORTIE	4 x 5 A	4 x 5 A
PUISSANCE DE SORTIE	max. 480 W	max. 480 W
PRIX NET AU CATALOGUE	108,40 CHF	108,40 CHF



## TÉLÉCOMMANDE RADIO

Portée max. 15 m dans les bâtiments.  
La télécommande tient sur les surfaces métalliques grâce à l'aimant intégré



ADAPTÉ POUR	BANDES MONOCHROMES	BANDES BICOLORES
ARTICLE N°	4171-1*	4171-2*
E-N°	941901189	941901199
DIMENSIONS	87 x 24 x 15 mm	87 x 24 x 15 mm
TELECOMMANDE	87 x 36 x 8 mm	87 x 36 x 8 mm
RACCORDEMENT	Borne à vis	Borne à vis
TENSION	12 – 24 V DC	12 – 24 V DC
COURANT DE SORTIE	1x 16,0 A	2x 8,0 A
PUISSANCE DE SORTIE	max. 384 W	max. 384 W
FONCTION DE MÉMORISATION	oui	oui
PRIX NET AU CATALOGUE	27,15 CHF	27,15 CHF



Chaque radiocommande est livrée avec une plaquette métallique autocollante qui permet de la fixer sur des surfaces non magnétiques.



## AMPLIFICATEUR



ADAPTÉ POUR	BANDES BICOLORES	BANDES MULTICOLORES	BANDES MULTICOLORES
ARTICLE N°	3948-2*	3948-3*	3948-4*
E-N°	919392329	919392349	919392319
DIMENSIONS	85 x 21 x 8 mm	85 x 21 x 8 mm	85 x 21 x 8 mm
RACCORDEMENT	Extrémités ouvertes	Extrémités ouvertes	Extrémités ouvertes
TENSION	12 – 24 V DC	12 – 24 V DC	12 – 24 V DC
COURANT DE SORTIE	2x 7,0 A	3x 5,0 A	3x 2,5 A + 1x 4,0 A
PUISSANCE DE SORTIE	max. 336 W	max. 360 W	max. 276 W
PRIX NET AU CATALOGUE	33,90 CHF	33,90 CHF	33,90 CHF



\* Dans la limite des stocks disponibles.

## COMMANDE RADIO

<b>ARTICLE N°</b>	<b>5006-1*</b>
<b>E-N°</b>	<b>941901129</b>
<b>DIMENSIONS</b>	Ø 80 mm, 13 mm
<b>PORTÉE</b>	max. 120 m en champ libre max. 40 m dans les bâtiments
<b>BATTERIE</b>	CR 2450 (incl.)
<b>PRIX NET AU CATALOGUE</b>	135,55 CHF

Support mural magnétique inclus



SECTION DE PHASES DIMMABLE BRILLER

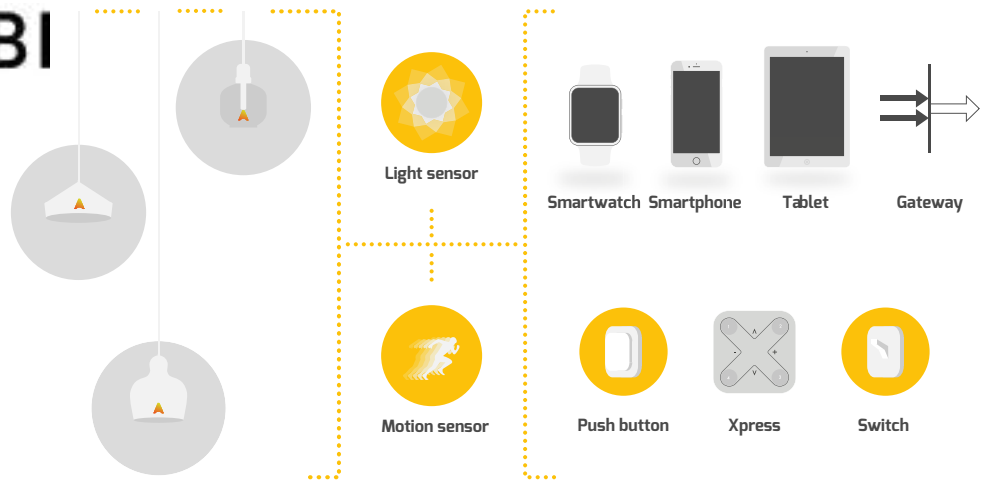
## RÉCEPTEUR

ADAPTÉ POUR	BANDES RGB/RGB-W	BANDES MONOCHROMES	BANDES COLORselect	LUMINAIRE 1-10 V VARIABLE	LUMINAIRE A DEBUT ET FIN DE PHASE VARIABLE
<b>ARTICLE N°</b>	<b>5000-02-CV*</b>	<b>5000-04-CV*</b>	<b>5000-05-CV*</b>	<b>5000-01-10V*</b>	<b>5000-03-PA*</b>
<b>E-N°</b>	<b>941904959</b>	<b>941904979</b>	<b>941904989</b>	<b>941902779</b>	<b>941904969</b>
<b>DIMENSIONS</b>	174 x 46 x 35 mm	174 x 46 x 35 mm	52 x 42 x 21 mm	174 x 46 x 35 mm	52 x 42 x 21 mm
<b>TENSION D'ENTRÉE</b>	12 – 36 V DC	12 – 36 V DC	12 – 24 V DC	110 – 240 V AC	110 – 240 V AC
<b>TENSION DE SORTIE</b>	12 – 36 V DC	12 – 36 V DC	12 – 24 V DC	1 – 10 V DC	110 – 240 V AC
<b>COURANT DE SORTIE</b>	4x 8,0 A max. 24 A total	4x 8,0 A max. 24 A total	2x 4,0 A max. 8 A total	max. 8,0 A Puissance de coupure du relais	max. 0,65 A à 230 V AC
<b>PUISSANCE DE SORTIE</b>	360 à 12 V 570 à 24 V 860 à 36 V	360 à 12 V 570 à 24 V 860 à 36 V	96 W à 12 V 192 W à 24 V	Puissance de coupure du relais max. 1.840 W à 240 V AC	150 W à 240 V AC
<b>FONCTION DE MEMORISATION</b>	oui, dernier état de fonctionnement	oui, dernier état de fonctionnement	oui, dernier état de fonctionnement	oui, dernier état de fonctionnement	oui, dernier état de fonctionnement
<b>FONCTIONS</b>	Soft-On/Off, Variation Choix des couleurs Cycle d'animation des couleurs	Soft-On/Off, Variation	Soft-On/Off, Variation	Soft-On/Off, Variation	Soft-On/Off, Variation
<b>ENTRÉES DE BOUTON-POUSOIR</b>	3	3	1	2	2
<b>PRIX NET AU CATALOGUE</b>	242,90 CHF	242,90 CHF	135,55 CHF	215,75 CHF	161,50 CHF



\* Dans la limite des stocks disponibles.

# CASAMBI



## TÉLÉCOMMANDE 4 ZONES

ARTICLE N°	5120
E-N°	941010719
DIMENSIONS	90 x 90 x 12 mm
BATTERIE	CR2430
PRIX NET AU CATALOGUE	351,45 CHF

Bouton-poussoir multifonctionnel



Haute variation

Bouton-poussoir multifonctionnel

## BOUTON-POUSSOIR QUADRUPLE SANS BATTERIE

ARTICLE N°	5121
E-N°	941010769
DIMENSIONS	81 x 81 x 14 mm
PRIX NET AU CATALOGUE	175,05 CHF



## GATEWAY

pour commander confortablement jusqu'à 2 réseaux Casambi à distance

ARTICLE N°	5124
E-N°	941010759
DIMENSIONS	108 x 104 x 28 mm
PRIX NET AU CATALOGUE	880,70 CHF



**CASAMBI**  
TOUTES LES INFORMATIONS ICI  
Scanner ou taper le code QR :  
[dotlux.de/produits/casambi](http://dotlux.de/produits/casambi)

## APPLICATION - CASAMBI APP

Scanner le code QR ou télécharger l'App CASAMBI sur l'App Store.

Scanner le code QR ou télécharger dans Google Play Store.



Vous pouvez choisir via quel terminal vous souhaitez utiliser la commande CASAMBI : Tablette, Smartphone ou Smartwatch.

Pour plus d'informations sur CASAMBI, consultez la catégorie "PANNEAUX / HCL"



## ACTEUR



ARTICLE N°	5115	5123	5122	5116
E-N°	941010449	941010459	941010739	941010729
DIMENSIONS	73 x 30 x 18 mm	41 x 37 x 14 mm	57 x 36 x 23 mm	40 x 36 x 16 mm
PARTICULARITÉ	Pour bandes LED	Commande de groupe	Commande d'un seul appareil	La commande de groupe (max. 35 luminaires) nécessite une alimentation énergétique DALI
RACCORDEMENT	Raccord à visser	Raccord à fiche	Raccord à visser	Raccord à fiche
CANAUX	4	1	1	-
COMMANDE	CASAMBI	CASAMBI	CASAMBI	CASAMBI
FONCTION DE VARIATION	PWM	Commande de phase	1 - 10 V/DALI	DALI
TENSION	12 - 24 V	100 - 240 V AC	220 - 240 V AC	10 - 23 V DC
COURANT DE SORTIE	4 x 1,5 A	-	-	-
PUISSANCE DE SORTIE	max. 144 W	max. 150 W	-	-
PRIX NET AU CATALOGUE	188,60 CHF	161,50 CHF	175,05 CHF	188,60 CHF



## APPROVISIONNEMENT ÉNERGÉTIQUE DALI



ARTICLE N°	5119
E-N°	941010749
FONCTION DE VARIATION	DALI
TENSION D'ENTRÉE	220 - 240 V AC
COURANT DE SORTIE	70 mA
PRIX NET AU CATALOGUE	44,65 CHF
Pour ARTICLE N° 5116	

## ACTEUR DE COMMUTATION 220 V



ARTICLE N°	5350
E-N°	941006119
DIMENSIONS	120 x 50 x 32 mm
CANAUX	1
COMMANDE	CASAMBI
FONCTION DE VARIATION	-
TENSION D'ENTRÉE	100 - 240 V AC
COURANT DE SORTIE	6 A
PRIX NET AU CATALOGUE	256,45 CHF

## CAPTEUR DE MOUVEMENT ET DE LUMINOSITÉ (ENCASTREMENT)

ARTICLE N°	5117
E-N°	941010629
DIMENSIONS	Ø 85 mm, 56 mm
OUVERTURE D'ENCASTREMENT	68 mm
PRIX NET AU CATALOGUE	283,60 CHF



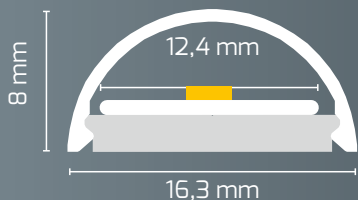
ARTICLE N°	5118
E-N°	941010679
DIMENSIONS	Ø 95 mm, 65 mm
PRIX NET AU CATALOGUE	40,70 CHF
<b>BOÎTIER DE MONTAGE CAPTEUR</b> Convient à l'ARTICLE N° 5117	




## CAPTEUR DE MOUVEMENT ET LUMINOSITÉ (INSTALLATION MURALE EN EXTÉRIEUR)

ARTICLE N°	5351
E-N°	941007249
DIMENSIONS	75 x 60 x 37 mm
PRIX NET AU CATALOGUE	473,60 CHF





Profilé de montage avec PROUGEECTION R



Profilé de refroidissement sans prougeection



**DIMENSIONS** 14,7 x 2 x 2.000 mm

**ARTICLE N°** ■ 4288

**E-N°** 941900739

**COULEUR** argent

**PRIX NET AU CATALOGUE** 17,65 CHF

## DXA33



PROTECTION PC

**ARTICLE N°** 4289

**E-N°** 941900579

**TYPE** PROTECTION R · opale

**DIMENSIONS** 16,3 x 8 x 2.000 mm

**PRIX NET AU CATALOGUE** 10,15 CHF

EMBOUTS DE FERMETURE EN SILICONE

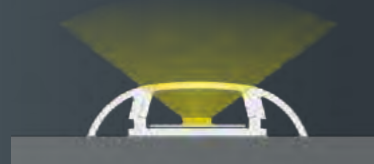
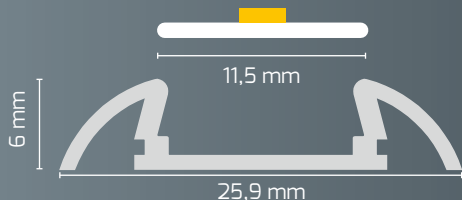


**ARTICLE N°** ■ 4290 ■ 4291

**E-N°** 941901119 941901192

**COULEUR** gris gris

**PRIX NET AU CATALOGUE** 3,40 CHF/Pièce 3,40 CHF/Pièce



Encastrement avec profilé de montage



**DIMENSIONS** 25,9 x 6 x 2.000 mm

**ARTICLE N°** ■ 3971

**E-N°** 941903299

**COULEUR** argent

**PRIX NET AU CATALOGUE** 20,35 CHF

## DXA17



PROTECTION PC

**ARTICLE N°** 4124

**E-N°** 941900539

**TYPE** PROTECTION H · opale

**DIMENSIONS** 13 x 4,3 x 2.000 mm

**PRIX NET AU CATALOGUE** 8,15 CHF



**ARTICLE N°** 5460

**E-N°** 941006939

**TYPE** PROTECTION H · opale

**DIMENSIONS** 13 x 4,3 x 6.000 mm

**PRIX NET AU CATALOGUE** 40,70 CHF

EMBOUTS DE FERMETURE EN SILICONE

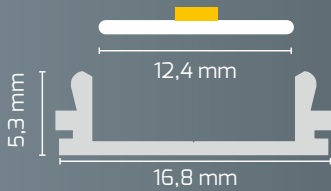


**ARTICLE N°** ■ 3960 ■ 3961

**E-N°** 941903229 941903239

**COULEUR** gris gris

**PRIX NET AU CATALOGUE** 3,40 CH/Pièce 3,40 CH/Pièce



Uniquement avec profilé pour montage en saillie et prougeection C

Montage avec profilé en saillie et prougeection C



**DIMENSIONS** 16,8 x 5,3 x 2.000 mm

**ARTICLE N°** ■ 3956

**E-N°** 941900769

**COULEUR** argent

**PRIX NET AU CATALOGUE** 17,65 CHF

## DXA15



PROTECTION PC

**ARTICLE N°** 4117

**E-N°** 941900529

**TYPE** PROTECTION C · plate · opale

**DIMENSIONS** 16,8 x 4,6 x 2.000 mm

**PRIX NET AU CATALOGUE** 10,85 CHF



**ARTICLE N°** 5459

**E-N°** 941006869

**TYPE** PROTECTION C · plate · opale

**DIMENSIONS** 16,8 x 4,6 x 6.000 mm

**PRIX NET AU CATALOGUE** 40,70 CHF



**ARTICLE N°** 4120

**E-N°** 941904109

**TYPE** PROTECTION E · ronde · opale

**DIMENSIONS** 16,8 x 10,9 x 2.000 mm

**PRIX NET AU CATALOGUE** 16,25 CHF

EMBOUS DE FERMETURE PVC



**GRIS** ■ 3954

■ 3969



■ 3958

■ 3959

**E-N°** 941901049

941901059

941903209

941903219

**PRIX NET AU CATALOGUE** 3,40 CHF/ Pièce

3,40 CHF/Pièce 3,40 CHF/Pièce 3,40 CHF/Pièce

PINCE

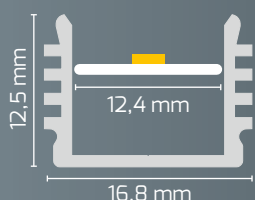


**ARTICLE N°** 4058

**E-N°** 941901699

**PRIX NET AU CATALOGUE** 3,40 CHF





## DXA5

<b>DIMENSIONS</b>	16,8 x 12,5 x 2.000 mm		
<b>ARTICLE N°</b>	■ 3981	□ 3982*	■ 3983*
<b>E-N°</b>	941900759	-	941903329
<b>COULEUR</b>	argent	blanc	noir
<b>PRIX NET AU CATALOGUE</b>	21,70 CHF	24,40 CHF	24,40 CHF

Encastrement

Seulement avec profilé de montage

Profilé de montage avec goutlotte de câblage universelle

Suspension linéaire à LED

PINCE



<b>ARTICLE N°</b>	4058
<b>E-N°</b>	941901699
<b>PRIX NET AU CATALOGUE</b>	3,40 CHF



PROTECTION PC

<b>ARTICLE N°</b>	4117	5459	4120
<b>E-N°</b>	941900529	941006869	941904109
<b>TYPE</b>	PROTECTION C · plate · opale	PROTECTION C · plate · opale	PROTECTION E · ronde · opale
<b>DIMENSIONS</b>	16,8 x 4,6 x 2.000 mm	16,8 x 4,6 x 6.000 mm	16,8 x 10,9 x 2.000 mm
<b>PRIX NET AU CATALOGUE</b>	10,85 CHF	40,70 CHF	16,25 CHF

EMBOUS DE FERMETURE PVC



<b>GRIS</b>	■ 4006	■ 4008	■ 4051	■ 4012	<b>E-N° CORRESPONDANTS</b>	■ 941903499	941903519	941903749	941903559
<b>BLANC</b>	□ 4005*	□ 4009*	□ 4052*	□ 4013*		□ 941903489*	941903529*	941903759*	941903569*
<b>NOIR</b>	■ 4007*	■ 4010*	■ 4053*	■ 4014*		■ 941903509*	941903539	941903769*	941903579*
<b>PRIX NET AU CATALOGUE</b>	3,40 CHF/Pièce	3,40 CHF/Pièce	3,40 CHF/Pièce	3,40 CHF/Pièce					

## SUSPENSION LINÉAIRE À LED

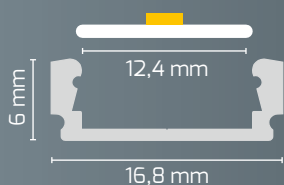
Pour une utilisation en tant que luminaire suspendu, le PROFIL DXA5 est relié au chemin de câbles universel par un système d'encliquetage et fixé au plafond à l'aide de la suspension à câble correspondante. Vous trouverez ici les accessoires correspondants:



	Goutlotte de câblage universel	2 Embouts de fermeture, incl. les vis	2 embouts de fermeture Y compris vis	Ressort de montage	Suspension par câble	2 Grippeur articulé pour pentes de toit	Support de Connecteur 180°	Support de Connecteur 90°
<b>ARTICLE N°</b>	4060	3997	4011	4089-1	4097	4096	4099	4100
<b>E-N°</b>	941901969	941903429	941903549	941006489	941901889	941903999	941006469	941006509
<b>DIMENSIONS</b>	200 cm	-	-	-	1,5 m / 75 kg	-	-	-
<b>MATÉRIAU</b>	Aluminium	Aluminium	Aluminium	Acier inoxydable	-	Acier inoxydable	Aluminium	Aluminium
<b>PRIX NET AU CATALOGUE</b>	27,15 CHF	12,20 CHF	13,55 CHF	2,70 CHF/Pièce	40,70 CHF	23,05 CHF	16,25 CHF/4 Pièces	16,25 CHF/4 Pièces

\* pas de marchandise en stock, délai de livraison sur demande





Seulement avec profilé de montage

Profilé de montage avec goulotte de câblage universelle

Encastrement

Suspension linéaire à LED



## DXA1

**DIMENSIONS** 16,8 x 6 x 2.000 mm

<b>ARTICLE N°</b>	■ 3986	□ 3987*	■ 3988*
<b>E-N°</b>	941900719	941903349	941903359
<b>COULEUR</b>	argent	blanc	noir
<b>PRIX NET AU CATALOGUE</b>	14,90 CHF	17,65 CHF	17,65 CHF

PINCE



<b>HERSTELLER ARTIKEL-NR.</b>	4058
<b>E-N°</b>	941901699
<b>PRIX NET AU CATALOGUE</b>	3,40 CHF



PROTECTION PC

**ARTICLE N°** 4116

**TYPE** PROTECTION A · opale

**DIMENSIONS** 14 x 4,3 x 2.000 mm

**PRIX NET AU CATALOGUE** 8,15 CHF



**ARTICLE N°** 5461

**TYPE** PROTECTION A · opale

**DIMENSIONS** 14 x 4,3 x 6.000 mm

**PRIX NET AU CATALOGUE** 31,20 CHF



**ARTICLE N°** 5462

**TYPE** PROTECTION A · noir

**DIMENSIONS** 14 x 4,3 x 6.000 mm

**PRIX NET AU CATALOGUE** 40,70 CHF

EMBOUS DE FERMETURE PVC



<b>GRIS</b>	■ 3989	■ 4041
<b>BLANC</b>	□ 3990*	□ 4042*
<b>NOIR</b>	■ 3991*	■ 4043*

**E-N° CORRESPONDANTS**

■ 941901029	941901039
□ 941903369*	941903679*
■ 941903379*	941903689*

**PRIX NET AU CATALOGUE** 3,40 CHF/Pièce 3,40 CHF/Pièce

## SUSPENSION LINÉAIRE À LED

Pour une utilisation en tant que luminaire suspendu, le PROFIL DXA1 est relié au chemin de câbles universel par un système d'encliquetage et fixé au plafond à l'aide de la suspension à câble correspondante. Vous trouverez ici les accessoires correspondants:



Goulotte de câblage universel



2 Embouts de fermeture, incl. les vis



Ressort de montage



Suspension par câble



2 Grippeur articulé pour pentes de toit



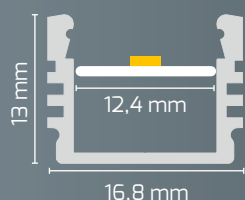
Support de Connecteur 180°



Support de Connecteur 90°

<b>ARTICLE N°</b>	4060	3984	4089-1	4097	4096	4099	4100
<b>E-N°</b>	941901969	941903339	941006489	941901889	941903999	941006469	941006509
<b>DIMENSIONS</b>	200 cm	-	-	1,5 m / 75 kg	-	-	-
<b>MATÉRIAU</b>	Aluminium	Aluminium	Acier inoxydable	-	Acier inoxydable	Aluminium	Aluminium
<b>PRIX NET AU CATALOGUE</b>	27,15 CHF	12,20 CHF	2,70 CHF/Pièce	40,70 CHF	23,05 CHF	16,25 CHF/4 Pièces	16,25 CHF/4 Pièces

\* pas de marchandise en stock, délai de livraison sur demande



Seulement avec profilé de montage

Profilé de montage avec goutlotte de câblage universel

Encastrément avec profilé de montage

Suspension linéaire à LED



## DXA2

<b>DIMENSIONS</b>	16,8 x 13 x 2.000 mm		
<b>ARTICLE N°</b>	■ 3994	□ 3995*	■ 3996*
<b>E-N°</b>	941903399	941903409	941903419
<b>COULEUR</b>	argent	blanc	noir
<b>PRIX NET AU CATALOGUE</b>	21,70 CHF	24,40 CHF	24,40 CHF



<b>PINCE</b>	
<b>ARTICLE N°</b>	4058
<b>E-N°</b>	941901699
<b>PRIX NET AU CATALOGUE</b>	3,40 CHF



PROTECTION PC

<b>ARTICLE N°</b>	4116	5461	5462
<b>E-N°</b>	941900519	941006979	941007019
<b>TYPE</b>	PROTECTION A · opale	PROTECTION A · opale	PROTECTION A · noir
<b>DIMENSIONS</b>	14 x 4,3 x 2.000 mm	14 x 4,3 x 6.000 mm	14 x 4,3 x 6.000 mm
<b>PRIX NET AU CATALOGUE</b>	8,15 CHF	31,20 CHF	40,70 CHF



EMBOUS DE FERMETURE PVC



<b>GRIS</b>	■ 4046	■ 3992	■ 941903709	941903389
<b>BLANC</b>	□ 4047*	□ 3998*	□ 941903719*	941903439*
<b>NOIR</b>	■ 4048*	■ 3999*	■ 941903729*	941903449*
<b>PRIX NET AU CATALOGUE</b>	3,40 CHF / Pièce 3,40 CHF / Pièce			

E-N° CORRESPONDANTS

## SUSPENSION LINÉAIRE À LED

Pour une utilisation en tant que lampe suspendue, le PROFIL DXA2 est relié à la goutlotte de câblage universel par un système d'encliquetage et fixé au plafond à l'aide de la suspension de câble correspondante. Vous trouverez ici les accessoires correspondants :



Goutlotte de câblage universel



2 Embouts de fermeture, incl. les vis



Resort de montage



Suspension par câble



2 Grippeur articulé pour pentes de toit



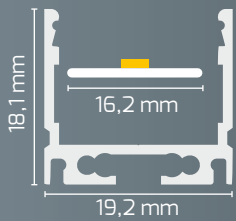
Support de Connecteur 180°



Support de Connecteur 90°

<b>ARTICLE N°</b>	4060	4044	4089-1	4097	4096	4099	4100
<b>E-N°</b>	941901969	941903699	941006489	941901889	941903999	941006469	941006509
<b>DIMENSIONS</b>	200 cm	-	-	1,5 m / 75 kg	-	-	-
<b>MATÉRIAU</b>	Aluminium	Aluminium	Acier inoxydable	-	Acier inoxydable	Aluminium	Aluminium
<b>PRIX NET AU CATALOGUE</b>	27,15 CHF	13,55 CHF	2,70 CHF/Pièce	40,70 CHF	23,05 CHF	16,25 CHF/4 Pièces	16,25 CHF/4 Pièces

\* pas de marchandise en stock, délai de livraison sur demande



Seulement avec profilé de montage

Profilé de montage avec Goulotte de câblage universel

Encastrement avec prougeection étanche T

Suspension linéaire à LED



## DXA8

<b>DIMENSIONS</b>	19,2 x 18,1 x 2.000 mm	
<b>ARTICLE N°</b>	■ 4292-1	■ 5465
<b>E-N°</b>	941919629	-
<b>COULEUR</b>	argent	noir
<b>PRIX NET AU CATALOGUE</b>	36,65 CHF	36,65 CHF

### INDICATION:

Pour monter la bande LED dans la prougeection étanche, il faut commander en plus l'ARTICLE N° 4288. Largeur maximale de la bande : 13 mm

<b>ARTICLE N°</b>	4288
<b>E-N°</b>	941900739
<b>PRIX NET AU CATALOGUE</b>	17,65 CHF

PROFILÉ ÉTANCHE

### PROTECTION PC

<b>ARTICLE N°</b>	4293	5463	5464	4294
<b>E-N°</b>	941904149	941007029	941007059	941900589
<b>TYP</b>	couvercle de protection S · opal	couvercle de protection S · opal	couvercle de protection S · noir	couvercle de protection T · opal
<b>DIMENSIONS</b>	19,2 x 4,8 x 2.000 mm	19,2 x 15 x 6.000 mm	19,2 x 15 x 2.000 mm	19,2 x 15 x 2.000 mm
<b>PRIX NET CATALOGUE</b>	10,85 CHF	40,70 CHF	17,65 CHF	23,05 CHF

### ALU-/EMBOUITS DE FERMETURE EN SILICONE

<b>ARTICLE N°</b>	■ 4295**	■ 4296**	■ 5466**	■ 5467**	■ 4297	■ 4298
<b>E-N°</b>	941904159	941904169	941006599	941006719	941901099	941901089
<b>MATÉRIAU</b>	Aluminium	Aluminium	noir	noir	silicone, gris	silicone, gris
<b>PRIX NET CATALOGUE</b>	13,55 CHF/2 Pièces	13,55 CHF/2 Pièces	13,55 CHF/2 Pièces	13,55 CHF/2 Pièces	3,40 CHF/ Pièce	3,40 CHF/ Pièce

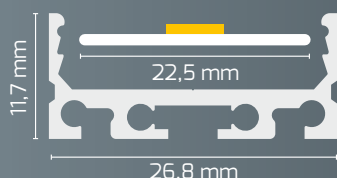
## SUSPENSION LINÉAIRE À LED

Pour une utilisation en tant que lampe suspendue, le PROFIL DXA8 est relié à la goulotte de câblage universel par un système d'encliquetage et fixé au plafond à l'aide de la suspension de câble correspondante. Vous trouverez ici les accessoires correspondants :

<b>ARTICLE N°</b>	5336
<b>E-N°</b>	941919649
<b>PRIX NET AU CATALOGUE</b>	3,40 CHF

<b>ARTICLE N°</b>	4060	4089-1	4097	4096	4099	4100
<b>E-N°</b>	941901969	941006489	941901889	941903999	941006469	941006509
<b>DIMENSIONS</b>	200 cm	-	1,5 m / 75 kg	-	-	-
<b>MATÉRIAU</b>	Aluminium	Acier inoxydable	-	Acier inoxydable	Aluminium	Aluminium
<b>PRIX NET AU CATALOGUE</b>	27,15 CHF	2,70 CHF/Pièce	40,70 CHF	23,05 CHF	16,25 CHF/4 Pièces	16,25 CHF/4 Pièces

\*\* y compris les vis



Encastrement avec PROUGEECTION J

Encastrement avec Goulotte de câblage universel et PROUGEECTION K

Profilé de montage avec PROUGEECTION L

Suspension à LED avec PROUGEECTION M



## DXA4

<b>DIMENSIONS</b>	26,8 x 11,7 x 2.000 mm		
<b>ARTICLE N°</b>	■ 4070-1	□ 4071-1*	■ 4072-1*
<b>E-N°</b>	941919659	941919669	941919679
<b>COULEUR</b>	argent	blanc	noir
<b>PRIX NET AU CATALOGUE</b>	36,65 CHF	39,35 CHF	39,35 CHF

### PROTECTION PC

<b>ARTICLE N°</b>	5495
<b>E-N°</b>	941006479
<b>TYPE</b>	PROTECTION J, plate · noir
<b>DIMENSIONS</b>	25 x 4 x 2.000 mm
<b>PRIX NET AU CATALOGUE</b>	20,35 CHF



### PROTECTION PC

<b>ARTICLE N°</b>	4129-1	5468	4130	4132	4133
<b>E-N°</b>	941006499	941006789	941904119	941900559	941904129
<b>TYPE</b>	PROTECTION J, plate · opale	PROTECTION J, plate · opale	PROTECTION K, moyen · opale	PROTECTION L, haut · opale	PROTECTION M, ronde · opale
<b>DIMENSIONS</b>	25 x 7 x 2.000 mm	25 x 4 x 6.000 mm	26,8 x 16 x 2.000 mm	26,8 x 26,2 x 2.000 mm	26,8 x 17 x 2.000 mm
<b>PRIX NET AU CATALOGUE</b>	17,65 CHF	54,15 CHF	31,20 CHF	39,35 CHF	27,15 CHF

### EMBOUITS DE FERMETURE EN ALU\*\*

<b>ARGENT</b>	■ 4069	■ 4075	■ 4078	■ 4085	<b>E-N° CORRESPONDANTS</b>	■ 941903779	■ 941903829	■ 941903859	■ 941903889
<b>BLANC</b>	□ 4073*	□ 4076*	□ 4083*	□ 4086*	□ 941903809*	□ 941903839	□ 941903869*	□ 941903899*	
<b>NOIR</b>	■ 4074*	■ 4077*	■ 4084*	■ 4087*	■ 941903819*	■ 941903849	■ 941903879*	■ 941903919*	
<b>PRIX NET AU CATALOGUE</b>	12,20 CHF/2 Pièces	13,55 CHF/2 Pièces	13,55 CHF/2 Pièces	13,55 CHF/2 Pièces					

### SUPPORT DE CONNECTEUR

<b>ARTICLE N°</b>	5497	5486
<b>E-N°</b>	941006679	941006689
<b>PRIX NET AU CATALOGUE</b>	17,65 CHF / 4 Pièces	17,65 CHF / 4 Pièces

### PINCE

<b>ARTICLE N°</b>	5339
<b>E-N°</b>	941919709
<b>PRIX NET AU CATALOGUE</b>	3,40 CHF



## SUSPENSION LINÉAIRE À LED

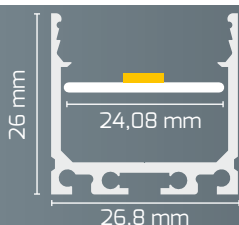
Pour une utilisation en tant que luminaire suspendu, le PROFIL DXA4 est relié au chemin de câbles universel par un système d'encliquetage et fixé au plafond à l'aide de la suspension à câble correspondante. Vous trouverez ici les accessoires correspondants :

<b>ARTICLE N°</b>	4060	4089-1	4097	4096	4099	4100
<b>E-N°</b>	941901969	941006489	941901889	941903999	941006469	941006509
<b>DIMENSIONS</b>	200 cm	-	1,5 m / 75 kg	-	-	-
<b>MATÉRIAU</b>	Aluminium	Acier inoxydable	-	Acier inoxydable	Aluminium	Aluminium
<b>PRIX NET AU CATALOGUE</b>	27,15 CHF	2,70 CHF / Pièce	40,70 CHF	23,05 CHF	16,25 CHF / 4 Pièces	16,25 CHF / 4 Pièces

\* pas de marchandise en stock, délai de livraison sur demande


\*\* y compris les vis














## DXA6

<b>DIMENSIONS</b>	26,8 x 26 x 2.000 mm		
<b>ARTICLE N°</b>	■ 4091-1	□ 4092-1*	■ 4093-1*
<b>E-N°</b>	941919689	941919699	941919639
<b>COULEUR</b>	argent	blanc	noir
<b>PRIX NET AU CATALOGUE</b>	54,25 CHF	58,20 CHF	58,20 CHF

<b>PROTECTION PC</b>	
<b>ARTICLE N°</b>	5495
<b>E-N°</b>	941006479
<b>TYPE</b>	PROTECTION J, plate · noir
<b>DIMENSIONS</b>	25 x 4 x 2.000 mm
<b>PRIX NET AU CATALOGUE</b>	20,35 CHF



<b>PROTECTION PC</b>					
<b>ARTICLE N°</b>	4129-1	5468	4130	4132	4133
<b>E-N°</b>	941006499	941006789	941904119	941900559	941904129
<b>TYPE</b>	PROTECTION J, plate · opale	PROTECTION J, plate · opale	PROTECTION K, moyen · opale	PROTECTION L, haut · opale	PROTECTION M, ronde · opale
<b>DIMENSIONS</b>	25 x 7 x 2.000 mm	25 x 4 x 6.000 mm	26,8 x 16 x 2.000 mm	26,8 x 26,2 x 2.000 mm	26,8 x 17 x 2.000 mm
<b>PRIX NET AU CATALOGUE</b>	17,65 CHF	54,15 CHF	31,20 CHF	39,35 CHF	27,15 CHF

<b>EMBOUITS DE FERMETURE EN ALU**</b>					<b>E-N CORRESPONDANTS</b>			
<b>ARGENT</b>	■ 4090	■ 4103	■ 4106	■ 4109	■ 941903949	941904009	941900699	941904059
<b>BLANC</b>	□ 4094*	□ 4104*	□ 4107*	□ 4110*	□ 941903979*	941904019	941904039*	941904069*
<b>NOIR</b>	■ 4095*	■ 4105*	■ 4108*	■ 4111*	■ 941903989*	941904029	941904049*	941904079*
<b>PRIX NET AU CATALOGUE</b>	13,55 CHF / 2 Pièces	13,55 CHF / 2 Pièces	13,55 CHF / 2 Pièces	13,55 CHF / 2 Pièces				

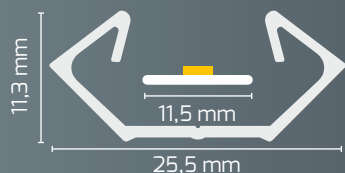
<b>SUPPORT DE CONNECTEUR</b>			<b>PINCE</b>	
<b>ARTICLE N°</b>	5497	5486	<b>ARTICLE N°</b>	5339
<b>E-N°</b>	941006679	941006689	<b>E-N°</b>	941919709
<b>PRIX NET AU CATALOGUE</b>	17,65 CHF / 4 Pièces	17,65 CHF / 4 Pièces	<b>PRIX NET AU CATALOGUE</b>	3,40 CHF

## SUSPENSION LINÉAIRE À LED

Pour une utilisation en tant que luminaire suspendu, le PROFIL DXA6 est relié au chemin de câbles universel par un système d'encliquetage et fixé au plafond à l'aide de la suspension à câble correspondante. Vous trouverez ici les accessoires correspondants :

						
Goulotte de câblage universel	Ressort de montage	Suspension par câble	2 Grippeur articulé pour pentes de toit	Support de Connecteur 180°	Support de Connecteur 90°	
<b>ARTICLE N°</b>	4060	4089-1	4097	4096	4099	4100
<b>E-N°</b>	941901969	941006489	941901889	941903999	941006469	941006509
<b>DIMENSIONS</b>	200 cm	-	1,5 m / 75 kg	-	-	-
<b>MATÉRIAU</b>	Aluminium	Acier inoxydable	-	Acier inoxydable	Aluminium	Aluminium
<b>PRIX NET AU CATALOGUE</b>	27,15 CHF	2,70 CHF / Pièces	40,70 CHF	23,05 CHF	16,25 CHF / 4 Pièces	16,25 CHF / 4 Pièces

\* pas de marchandise en stock, délai de livraison sur demande  
 \*\* y compris les vis



Encastrement avec profilé de montage



**DXA23**

**DIMENSIONS** 11,25 x 25,45 x 2.000 mm

<b>ARTICLE N°</b>	■ 3973-1	□ 3974-1*	■ 3975-1*
<b>E-N°</b>	941919839	941919849	941919859
<b>COULEUR</b>	argent	blanc	noir
<b>PRIX NET AU CATALOGUE</b>	21,70 CHF	21,70 CHF	24,40 CHF

FORME OPTIMISÉE  
POUR LES  
COINS NON  
PERPENDICULAIRES



PROTECTION PC

**ARTICLE N°** 5349

**E-N°** 941919929

**TYPE** PROTECTION I · opale

**DIMENSIONS** 13,0 x 4,3 x 2.000 mm

**PRIX NET AU CATALOGUE** 9,50 CHF

FONCTION  
DE MONTAGE  
CONFORT

PINCE



**ARTICLE N°** 3972

**E-N°** 941903309

**PRIX NET AU CATALOGUE** 3,40 CHF

EMBOUS DE  
FERMETURE PVC



**GRIS** ■ 3962-1 ■ 3964-1

**BLANC** □ 3965-1\* □ 3966-1\*

**NOIR** ■ 3967-1\* ■ 3968-1\*

**PRIX NET AU CATALOGUE** 3,40 CHF/Pièce 3,40 CHF/Pièce

**E-N° CORRESPONDANTS**


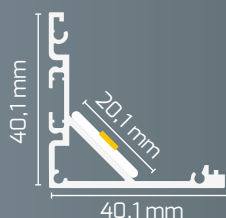
■ 941919869 941919899

□ 941919879\* 941919909\*

■ 941919889\* 941919919\*



\* pas de marchandise en stock, délai de livraison sur demande



Encastrement avec profilé de montage et PROTECTION Q    Encastrement avec profilé de montage et PROTECTION P

Suspension à LED avec PROTECTION P



## DXA19

**DIMENSIONS** 40,1 x 40,1 x 2.000 mm

**ARTICLE N°** ■ 3979-1

**E-N°** 941919759

**COULEUR** argent

**PRIX NET AU CATALOGUE** 66,35 CHF



PROTECTION PC

**ARTICLE N°** 4135

**E-N°** 941904139

**TYPE** PROTECTION P · angle · opale

**DIMENSIONS** 36,9 x 36,9 x 2.000 mm

**PRIX NET AU CATALOGUE** 40,70 CHF



4136

941900569

PROTECTION Q · courbe · opale

55 x 10 x 2.000 mm

39,35 CHF

EMBOUTS DE FERMETURE EN ALU\*\*



**ARGENT** ■ 4025

**E-N°** 941903589

**PRIX NET AU CATALOGUE** 13,55 CHF / 2 Pièces



■ 4026

941900709

13,55 CHF / 2 Pièces

SUPPORT DE CONNECTEUR

**ARTICLE N°** 4099

**E-N°** 941006469

**PRIX NET AU CATALOGUE** 16,25 CHF / 4 Pièces



■ 4100

941006509

16,25 CHF / 4 Pièces

## SUSPENSION LINÉAIRE À LED

Pour une utilisation en tant que luminaire suspendu, le PROFIL DXA19 est relié au chemin de câbles universel par un système d'encliquetage et fixé au plafond à l'aide de la suspension à câble correspondante. Vous trouverez ici les accessoires correspondants :



Suspension par câble

**ARTICLE N°** 4097

**E-N°** 941901889

**DIMENSIONS** 1,5 m / 75 kg

**MATÉRIAU** -

**PRIX NET AU CATALOGUE** 40,70 CHF



2 Grippeur articulé pour pentes de toit

4096

941903999

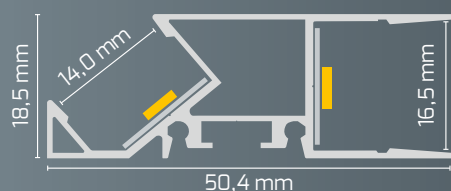
-

Acier inoxydable

23,05 CHF

\*\* y compris les vis





## DXAD4

**DIMENSIONS** 50 x 19 x 2.000 mm


<b>ARTICLE N°</b>	■ 5482	□ 5483*	■ 5484*
<b>E-N°</b>	941006649	941006669	941006699
<b>COULEUR</b>	argent	blanc	noir
<b>PRIX NET AU CATALOGUE</b>	81,30 CHF	84,00 CHF	81,30 CHF

PINCE



<b>ARTICLE N°</b>	5485
<b>E-N°</b>	941006569
<b>PRIX NET AU CATALOGUE</b>	2,70 CHF

PROTECTION PC



<b>ARTICLE N°</b>	5487	5488
<b>E-N°</b>	941006749	941006809
<b>TYPE</b>	PROTECTION V, opale	PROTECTION V, transparent
<b>DIMENSIONS</b>	17 x 6 x 2.000 mm	17 x 6 x 2.000 mm
<b>PRIX NET AU CATALOGUE</b>	10,85 CHF	10,85 CHF

SUPPORT DE CONNECTEUR

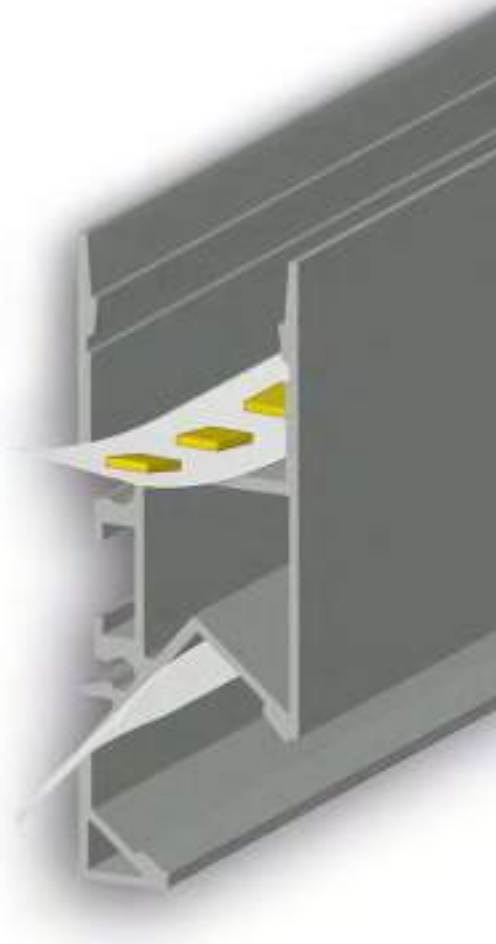


<b>ARTICLE N°</b>	4099	■ 4100
<b>E-N°</b>	941006469	941006509
<b>PRIX NET AU CATALOGUE</b>	16,25 CHF/4 Pièces	16,25 CHF/4 Pièces

EMBOUTS DE FERMETURE EN ALU\*\*



<b>ARGENT</b>	■ 5489	■ 941006969
<b>BLANC</b>	□ 5490*	□ 941007039
<b>NOIR</b>	■ 5491*	■ 941006639
<b>PRIX NET AU CATALOGUE</b>	13,55 CHF / 2 Pièces	



\* pas de marchandise en stock, délai de livraison sur demande

\*\* y compris les vis




# ARTWORK

Créez votre propre design avec les housses ARTWORK\* assorties. Compatible uniquement avec les profilés DOTLUX suivants:

**DXA1, DXA2, DXE8, DXE3, DXF2, DXF8, DXT4, DXT6**

**DIMENSIONS** 2450 x 14 x 6 mm

**PRIX NET AU CATALOGUE** 270,05 CHF



ARTICLE N°	5512
E-N°	941006829
COULEUR	bois



ARTICLE N°	5513
E-N°	941006849
COULEUR	chêne



ARTICLE N°	5514
E-N°	941006899
COULEUR	eau



ARTICLE N°	5515
E-N°	941006949
COULEUR	plaque ondulée



ARTICLE N°	5516
E-N°	941007009
COULEUR	herbe



ARTICLE N°	5517
E-N°	941007099
COULEUR	résine



ARTICLE N°	5518
E-N°	941007109
COULEUR	marbre



ARTICLE N°	5520
E-N°	941006999
COULEUR	épicéa



ARTICLE N°	5521
E-N°	941007089
COULEUR	géométrique



ARTICLE N°	5522
E-N°	941006519
COULEUR	flamme

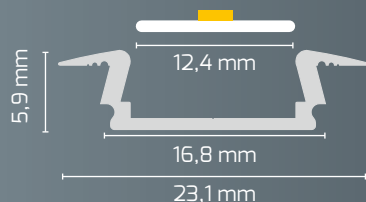


ARTICLE N°	5523
E-N°	941006929
COULEUR	roseau



ARTICLE N°	5524
E-N°	941006989
COULEUR	granit

\* pas de marchandise en stock, délai de livraison sur demande



Encastrement      Encastrement avec goulotte de câblage universel



<b>DIMENSIONS</b>	23,1 x 5,9 x 2.000 mm		
<b>ARTICLE N°</b>	■ 4029	□ 4035*	■ 4036*
<b>E-N°</b>	941900939	941903659	941903669
<b>COULEUR</b>	argent	blanc	noir
<b>PRIX NET AU CATALOGUE</b>	14,90 CHF	17,65 CHF	17,65 CHF



PINCE

<b>ARTICLE N°</b>	4058
<b>E-N°</b>	941901699
<b>PRIX NET AU CATALOGUE</b>	3,40 CHF

## DXE8



### PROTECTION PC

<b>ARTICLE N°</b>	4116	5461	5462
<b>E-N°</b>	941900519	941006979	941007019
<b>TYPE</b>	PROTECTION A · opale	PROTECTION A · opale	PROTECTION A · noir
<b>DIMENSIONS</b>	14 x 4,3 x 2.000 mm	14 x 4,3 x 6.000 mm	14 x 4,3 x 6.000 mm
<b>PRIX NET AU CATALOGUE</b>	8,15 CHF	31,20 CHF	40,70 CHF

### EMBOUS DE FERMETURE PVC



<b>GRIS</b>	■ 4032	■ 4027	■ 941903629	941903599
<b>BLANC</b>	□ 4033*	□ 4030*	□ 941903639*	941903609*
<b>NOIR</b>	■ 4034*	■ 4031*	■ 941903649*	941903619
<b>PRIX NET AU CATALOGUE</b>	3,40 CHF / Pièce 3,40 CHF / Pièce			

### E-N° CORRESPONDANTS

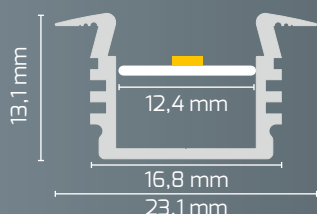
## GOULOTTE DE CÂBLAGE UNIVERSEL ADAPTÉE

Pour un montage invisible du PROFIL DXE8 dans les plafonds, la goulotte de câblage universel peut être reliée par un système d'encliquetage. Vous trouverez ici les accessoires correspondants:



	Goulotte de câblage universel incl. les vis	2 Embouts de fermeture, incl. les vis	Ressort de montage	Support de Connecteur 180°	Support de Connecteur 90°
<b>ARTICLE N°</b>	4060	4004	4089-1	4099	4100
<b>E-N°</b>	941901969	941903479	941006489	941006469	941006509
<b>DIMENSIONS</b>	200 cm	-	-	-	-
<b>MATÉRIAU</b>	Aluminium	Aluminium	Acier inoxydable	Aluminium	Aluminium
<b>PRIX NET AU CATALOGUE</b>	27,15 CHF	12,20 CHF	2,70 CHF/Pièce	16,25 CHF/4 Pièces	16,25 CHF/4 Pièces

\* pas de marchandise en stock, délai de livraison sur demande



**DIMENSIONS** 23,1 x 13,1 x 2.000 mm

**ARTICLE N°** ■ 4002

**E-N°** 941903469

**COULEUR** argent

**PRIX NET AU CATALOGUE** 27,15 CHF

## DXE3

Encastrement    Encastrement avec goulotte de câblage universel

PINCE



**ARTICLE N°** 4058

**E-N°** 941901699

**PRIX NET AU CATALOGUE** 3,40 CHF



PROTECTION PVC

**ARTICLE N°** 4116

**E-N°** 941900519

**TYPE** PROTECTION A · opale

**DIMENSIONS** 14 x 4,3 x 2.000 mm

**PRIX NET AU CATALOGUE** 8,15 CHF

**5461**

**941006979**

PROTECTION A · opale

14 x 4,3 x **6.000** mm

31,20 CHF

**5462**

**941007019**

PROTECTION A · noir

14 x 4,3 x **6.000** mm

40,70 CHF



EMBOUTS DE FERMETURE PVC

**GRIS** ■ 4050

■ 4000

**E-N°** 941903739    941903459

**PRIX NET AU CATALOGUE** 3,40 CHF/Pièce    3,40 CHF/Pièce

## GOULOTTE DE CÂBLAGE UNIVERSEL ADAPTÉE

Pour un montage invisible du PROFIL DXE3 dans les plafonds, la goulotte de câblage universel peut être reliée par un système d'encliquetage. Vous trouverez ici les accessoires correspondants.



Goulotte de câblage universel incl.



2 Embouts de fermeture, incl. les vis



Ressort de montage



Support de Connecteur 180°



Support de Connecteur 90°

**ARTICLE N°**

4060

5344

4089-1

4099

4100

**E-N°**

941901969

941919769

941006489

941006469

941006509

**DIMENSIONS**

200 cm

-

-

-

-

**MATÉRIAU**

Aluminium

Aluminium

Acier inoxydable

Aluminium

Aluminium

**PRIX NET AU CATALOGUE**


27,15 CHF

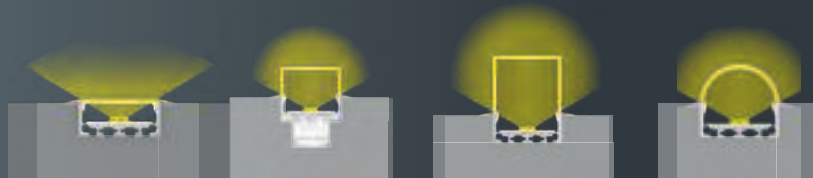
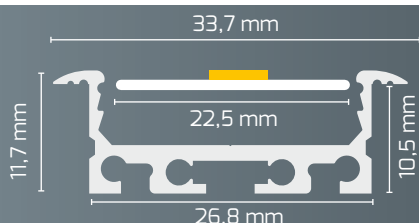
20,35 CHF

2,70 CHF/Pièces

16,25 CHF/4 Pièces

16,25 CHF/4 Pièces






## DXE5

<b>DIMENSIONS</b>	33,7 x 11,7 x 2.000 mm
<b>ARTICLE N°</b>	■ 4088-1
<b>E-N°</b>	941919779
<b>COULEUR</b>	argent
<b>PRIX NET AU CATALOGUE</b>	39,35 CHF

<b>PROTECTION PC</b>	
<b>ARTICLE N°</b>	5495
<b>E-N°</b>	941006479
<b>TYPE</b>	PROTECTION J, plate · noir
<b>DIMENSIONS</b>	25 x 4 x 2.000 mm
<b>PRIX NET AU CATALOGUE</b>	20,35 CHF



### PROTECTION PC

<b>ARTICLE N°</b>	4129-1	5468	4130	4132	4133
<b>E-N°</b>	941006499	941006789	941904119	941900559	941904129
<b>TYPE</b>	PROTECTION J, plate · opale	PROTECTION J, plate · opale	PROTECTION K, moyen · opale	PROTECTION L, haut · opale	PROTECTION M, ronde · opale
<b>DIMENSIONS</b>	25 x 7 x 2.000 mm	25 x 4 x 6.000 mm	26,8 x 16 x 2.000 mm	26,8 x 26,2 x 2.000 mm	26,8 x 17 x 2.000 mm
<b>PRIX NET AU CATALOGUE</b>	17,65 CHF	54,15 CHF	31,20 CHF	39,35 CHF	27,15 CHF

### EMBOUITS DE FERMETURE EN ALU\*\*

<b>ARGENT</b>	■ 4069	■ 4075	■ 4078	■ 4085
<b>E-N°</b>	941903779	941903829	941903859	941903889
<b>PRIX NET AU CATALOGUE</b>	12,20 CHF / 2 Pièces	13,55 CHF / 2 Pièces	13,55 CHF / 2 Pièces	13,55 CHF / 2 Pièces

### SUPPORT DE CONNECTEUR

<b>ARTICLE N°</b>	5497	5486
<b>E-N°</b>	941006679	941006689
<b>PRIX NET AU CATALOGUE</b>	17,65 CHF / 4 Pièces	17,65 CHF / 4 Pièces

### PINCE

<b>ARTICLE N°</b>	5339
<b>E-N°</b>	941919709
<b>PRIX NET AU CATALOGUE</b>	3,40 CHF

## GOULOTTE DE CÂBLAGE UNIVERSEL ADAPTÉE

Pour un montage invisible du PROFIL DXE5 dans les plafonds, la goulotte de câblage universel peut être reliée par un système d'encliquetage. Vous trouverez ici les accessoires correspondants.



Goulotte de câblage universel



Ressort de montage




Support de Connecteur 180°



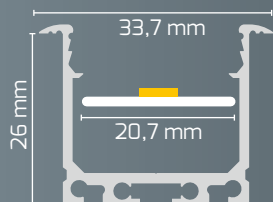
Support de Connecteur 90°

<b>HERSTELLER ARTIKEL-NR</b>	4060	4089-1	4099	4100
<b>E-N°</b>	941901969	941006489	941006469	941006509
<b>DIMENSIONS</b>	200 cm	-	-	-
<b>MATÉRIAU</b>	Aluminium	Acier inoxydable	Aluminium	Aluminium
<b>PRIX NET AU CATALOGUE</b>	27,15 CHF	2,70 CHF / Pièce	16,25 CHF / 4 Pièces	16,25 CHF / 4 Pièces

\*\* y compris les vis







## DXE7

**DIMENSIONS** 33,7 x 26 x 2.000 mm

**ARTICLE N°** ■ 4112-1

**COULEUR** argent

**PRIX NET AU CATALOGUE** 47,35 CHF

Installation avec couvercle de PROTECTION J

Installation avec goulotte de câblage universel. Couvercle de PROTECTION K

Installation avec couvercle de PROTECTION L

Installation avec couvercle de PROTECTION M

PROTECTION PC

**ARTICLE N°** 5495

**E-N°** 941006479

**TYPE** PROTECTION J, plate · noir

**DIMENSIONS** 25 x 4 x 2.000 mm

**PRIX NET AU CATALOGUE** 20,35 CHF



PROTECTION PC

<b>ARTICLE N°</b>	4129-1	5468	4130	4132	4133
<b>E-N°</b>	941006499	941006789	941904119	941900559	941904129
<b>TYPE</b>	PROTECTION J, plate · opale	PROTECTION J, plate · opale	PROTECTION K, moyen · opale	PROTECTION L, haut · opale	PROTECTION M, ronde · opale
<b>DIMENSIONS</b>	25 x 7 x 2.000 mm	25 x 4 x 6.000 mm	26,8 x 16 x 2.000 mm	26,8 x 26,2 x 2.000 mm	26,8 x 17 x 2.000 mm
<b>PRIX NET AU CATALOGUE</b>	17,65 CHF	54,15 CHF	31,20 CHF	39,35 CHF	27,15 CHF

EMBOUITS DE FERMETURE EN ALU\*\*

<b>ARGENT</b>	■ 4090	■ 4103	■ 4106	■ 4109
<b>E-N°</b>	941903949	941904009	941900699	941904059
<b>PRIX NET AU CATALOGUE</b>	13,55 CHF/ 2 Pièces	13,55 CHF/ 2 Pièces	13,55 CHF/ 2 Pièces	13,55 CHF/ 2 Pièces

SUPPORT DE CONNECTEUR

<b>ARTICLE N°</b>	5497	5486
<b>E-N°</b>	941006679	941006689
<b>PRIX NET AU CATALOGUE</b>	17,65 CHF/4 Pièces	17,65 CHF/4 Pièces

PINCE

<b>ARTICLE N°</b>	5339
<b>E-N°</b>	941919709
<b>PRIX NET AU CATALOGUE</b>	3,40 CHF


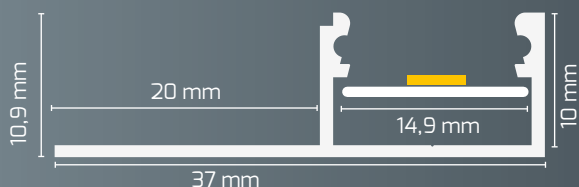
## GOULOTTE DE CÂBLAGE UNIVERSEL ADAPTÉE

Pour un montage invisible du PROFIL DXE7 dans les plafonds, la goulotte de câblage universel peut être reliée par un système d'encliquetage. Vous trouverez ici les accessoires correspondants.



	Goulotte de câblage universel	Ressort de montage	Support de Connecteur 180°	Support de Connecteur 90°
<b>ARTICLE N°</b>	4060	4089-1	4099	4100
<b>E-N°</b>	941901969	941006489	941006469	941006509
<b>DIMENSIONS</b>	200 cm	-	-	-
<b>MATÉRIAU</b>	Aluminium	Acier inoxydable	Aluminium	Aluminium
<b>PRIX NET AU CATALOGUE</b>	27,15 CHF	2,70 CHF/ Pièce	16,25 CHF / 4 Pièces	16,25 CHF / 4 Pièces

\*\* y compris les vis



Encastrement/ Construction sur carrelage



## DXF2

<b>DIMENSIONS</b>	37 x 10,9 x 2.000 mm
<b>ARTICLE N°</b>	■ 5291
<b>E-N°</b>	941919579
<b>COULEUR</b>	argent
<b>PRIX NET AU CATALOGUE</b>	32,55 CHF

HOUSSE DE PROTECTION RÉUTILISABLE À NETTOYER



<b>ARTICLE N°</b>	5293
<b>E-N°</b>	941919599
<b>DIMENSIONS</b>	14,2 x 11,3 x 5.000 mm
<b>PRIX NET AU CATALOGUE</b>	27,15 CHF

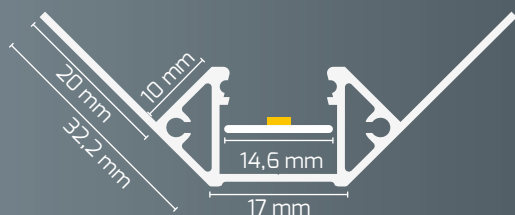
PROTECTION PC

<b>ARTICLE N°</b>	4116	5461	5462
<b>E-N°</b>	941900519	941006979	941007019
<b>TYPE</b>	PROTECTION A · opale	PROTECTION A · opale	PROTECTION A · noir
<b>DIMENSIONS</b>	14 x 4,3 x 2.000 mm	14 x 4,3 x 6.000 mm	14 x 4,3 x 6.000 mm
<b>PRIX NET AU CATALOGUE</b>	8,15 CHF	31,20 CHF	40,70 CHF

EMBOUTS DE FERMETURE PVC



<b>GRIS</b>	■ 5340	■ 5341
<b>E-N°</b>	941919719	941919729
<b>PRIX NET AU CATALOGUE</b>	5,40 CHF/Pièce	5,40 CHF/Pièce



## DXF8

<b>DIMENSIONS</b>	43 x 43 x 2.000 mm
<b>ARTICLE N°</b>	■ 5292
<b>E-N°</b>	941919589
<b>COULEUR</b>	argent
<b>PRIX NET AU CATALOGUE</b>	71,80 CHF

HOUSSE DE PROTECTION RÉUTILISABLE À NETTOYER



<b>ARTICLE N°</b>	5293
<b>E-N°</b>	941919599
<b>DIMENSIONS</b>	14,2 x 11,3 x 5.000 mm
<b>PRIX NET AU CATALOGUE</b>	27,15 CHF


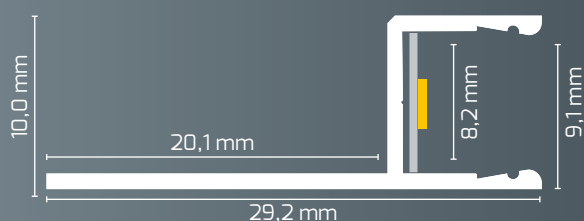
PROTECTION PC

<b>ARTICLE N°</b>	4116	5461	5462
<b>E-N°</b>	941900519	941006979	941007019
<b>TYPE</b>	PROTECTION A · opale	PROTECTION A · opale	PROTECTION A · noir
<b>DIMENSIONS</b>	14 x 4,3 x 2.000 mm	14 x 4,3 x 6.000 mm	14 x 4,3 x 6.000 mm
<b>PRIX NET AU CATALOGUE</b>	8,15 CHF	31,20 CHF	40,70 CHF

EMBOUTS DE FERMETURE PVC



<b>GRIS</b>	■ 5342	■ 5343
<b>E-N°</b>	941919739	941919749
<b>PRIX NET AU CATALOGUE</b>	10,85 CHF/Pièce	10,85 CHF/Pièce



## DXF3

**DIMENSIONS** 30 x 10 x 2.000 mm

**ARTICLE N°** ■ 5469

**E-N°** 941006859

**COULEUR** argent

**PRIX NET AU CATALOGUE** 29,85 CHF

**NOUVEAU  
PROFILÉ DE  
CARRELAGE**

Encastrement/ Construction sur carrelage

EMBOUTS DE FERMETURE PVC



**GRIS**

■ 5474

■ 5475

**PRIX NET AU CATALOGUE**

4,05 CHF / Pièce 4,05 CHF / Pièce



PROTECTION PC

**ARTICLE N°** 5471

5472

5478

5473

**E-N°** 941006769

941006819

941006739

941006919

**TYPE** PROTECTION W · opale

PROTECTION W · opale

PROTECTION W · noir

PROTECTION W · noir

**DIMENSIONS** 10 x 4 x 2.000 mm

10 x 4 x 6.000 mm

10 x 4 x 2.000 mm

10 x 4 x 6.000 mm

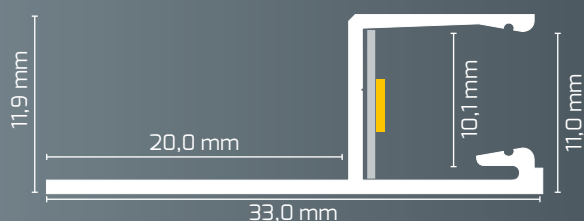
**PRIX NET AU CATALOGUE**

10,85 CHF

21,70 CHF

10,85 CHF

28,50 CHF



## DXF4

**DIMENSIONS** 33 x 12 x 2.000 mm

**ARTICLE N°** ■ 5470

**E-N°** 941006909

**COULEUR** argent

**PRIX NET AU CATALOGUE** 33,90 CHF

**NOUVEAU  
PROFILÉ DE  
CARRELAGE**

Encastrement/ Construction sur carrelage

EMBOUTS DE FERMETURE PVC



**GRIS**

■ 5476

■ 5477

**E-N°**

941006659

941006729

**PRIX NET AU CATALOGUE**

5,40 CHF/Pièce 5,40 CHF/Pièce



PROTECTION PC

**ARTICLE N°** 5471

5472

5478

5473

**E-N°** 941006769

941006819

941006739

941006919

**TYPE** PROTECTION W · opale

PROTECTION W · opale

PROTECTION W · noir

PROTECTION W · noir

**DIMENSIONS** 10 x 4 x 2.000 mm

10 x 4 x 6.000 mm

10 x 4 x 2.000 mm

10 x 4 x 6.000 mm


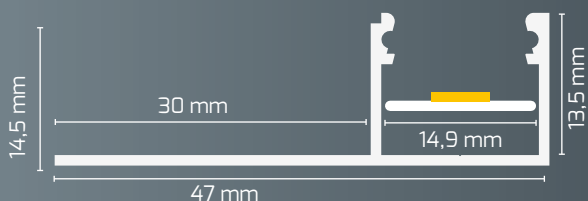
**PRIX NET AU CATALOGUE**

10,85 CHF

21,70 CHF

10,85 CHF

28,50 CHF



Encastré / monté en surface sur carrelage



## DXT4

**DIMENSIONS** 47 x 14,5 x 2.000 mm

**ARTICLE N°** ■ 5294  
**E-N°** 941919609  
**COULEUR** argent  
**PRIX NET AU CATALOGUE** 36,65 CHF

HOUSSE DE PROTECTION  
RÉUTILISABLE À NETTOYER

**ARTICLE N°** 5293  
**E-N°** 941919599  
**DIMENSIONS** 14,2 x 11,3 x 5.000 mm  
**PRIX NET AU CATALOGUE** 27,15 CHF


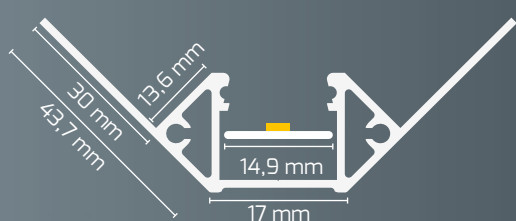


PROTECTION PC

ARTICLE N°	4116	5461	941007019
<b>E-N°</b>	941900519	941006979	941007019
<b>TYPE</b>	PROTECTION A · opale	PROTECTION A · opale	PROTECTION A · noir
<b>DIMENSIONS</b>	14 x 4,3 x 2.000 mm	14 x 4,3 x 6.000 mm	14 x 4,3 x 6.000 mm
<b>PRIX NET AU CATALOGUE</b>	8,15 CHF	31,20 CHF	40,70 CHF

EMBOUTS DE  
FERMETURE PVC

**GRIS** ■ 5345 ■ 5346  
**E-N°** 941919799 941919809  
**PRIX NET AU CATALOGUE** 6,10 CHF/Pièce 6,10 CHF/Pièce



## DXT6

**DIMENSIONS** 79,6 x 31,7 x 2.000 mm

**ARTICLE N°** ■ 5295  
**E-N°** 941919619  
**COULEUR** argent  
**PRIX NET AU CATALOGUE** 94,85 CHF

HOUSSE DE PROTECTION  
RÉUTILISABLE À NETTOYER

**ARTICLE N°** 5293  
**E-N°** 941919599  
**DIMENSIONS** 14,2 x 11,3 x 5.000 mm  
**PRIX NET AU CATALOGUE** 27,15 CHF



PROTECTION PC

ARTICLE N°	4116	5461	5462
<b>E-N°</b>	941900519	941006979	941007019
<b>TYPE</b>	PROTECTION A · opale	PROTECTION A · opale	PROTECTION A · noir
<b>DIMENSIONS</b>	14 x 4,3 x 2.000 mm	14 x 4,3 x 6.000mm	14 x 4,3 x 6.000 mm
<b>PRIX NET AU CATALOGUE</b>	8,15 CHF	31,20 CHF	40,70 CHF

EMBOUTS DE  
FERMETURE PVC

**GRIS** ■ 5347 ■ 5348  
**E-N°** 941919819 941919829  
**PRIX NET AU CATALOGUE** 12,20 CHF/  
Pièce 12,20 CHF/  
Pièce







Encastré / monté en surface sur carrelage



<b>DIMENSIONS</b>	93 x 12 x 2.000 mm	
<b>ARTICLE N°</b>	■ 5479	■ 5480
<b>E-N°</b>	941006799	941006889
<b>COULEUR</b>	argent	□ blanc
<b>PRIX NET AU CATALOGUE</b>	81,30 CHF	84,00 CHF


**NOUVEAU**  
PROFILÉ POUR  
PLAQUISTERIE

## DXT2



PROTECTION PC

<b>ARTICLE N°</b>	5481
<b>E-N°</b>	941006609
<b>TYPE</b>	PROTECTION X · opale
<b>DIMENSIONS</b>	11 x 7 x 2.000 mm
<b>PRIX NET AU CATALOGUE</b>	10,85 CHF



Encastré / monté en surface sur carrelage



<b>DIMENSIONS</b>	144 x 11 x 2.000 mm		
<b>ARTICLE N°</b>	■ 5502	□ 5503	■ 5504
<b>E-N°</b>	941006709	941006539	941006759
<b>COULEUR</b>	argent	blanc	noir
<b>PRIX NET AU CATALOGUE</b>	161,5 CHF	161,5 CHF	161,5 CHF

**NOUVEAU**  
PROFILÉ POUR  
PLAQUISTERIE

## DXT12



PROTECTION PC

<b>ARTICLE N°</b>	5481
<b>E-N°</b>	941006609
<b>TYPE</b>	PROTECTION X · opale
<b>DIMENSIONS</b>	11 x 7 x 2.000 mm
<b>PRIX NET AU CATALOGUE</b>	10,85 CHF

SUPPORT DE CONNECTEUR

<b>ARTICLE N°</b>	4099	■ 4100
<b>E-N°</b>	941006469	941006509
<b>PRIX NET AU CATALOGUE</b>	16,25 CHF/4 Pièces 16,25 CHF/4 Pièces	



# SOURCES LUMINEUSES



## AVANTAGES TECHNIQUES

- Le dissipateur thermique en aluminium situé à l'intérieur permet une gestion optimisée de la chaleur
- Couverture en polycarbonate avec revêtement anti-UV (ne jaunit pas).
- Orienté vers l'avenir en raison des blocs d'alimentation remplaçables individuellement
- Angle de diffusion de la lumière réglable individuellement grâce à un embout de fermeture breveté
- Sécurité contre les pannes, car chaque LED est commandée séparément.

## AUTRES AVANTAGES DES TUBES LUMENPLUS

- 5 ans de garantie Dotlux sur les pilotes et les LED
- Remplacement très facile des tubes fluorescents avec starter
- Immédiatement le rendement lumineux complet et optimal dès l'allumage
- LM80 LED certifiées



## PROLINE LUMENPLUS

PROTECTION	Polycarbonate, givré
DIMENSIONS	Ø 26 mm
INDICE DE RENDU DES COULEURS	Ra > 83
TENSION D'ENTRÉE	220 - 240 V AC
PLAGE DE TEMPÉRATURE	-20 °C à +40 °C
L80/B10 25°C DURÉE DE VIE	env. 50.000 h



## ANGLE DE DIFFUSION DES TUBES ?

PROTECTION transparent =	
PROTECTION givré =	

### CONSEIL DOTLUX

Vous souhaitez un tube LED d'une longueur ou d'une couleur de lumière particulière que DOTLUX ne mentionne pas dans son catalogue ?  
Demandez-nous - nous produisons pour vous des solutions spécifiques au client !

Adressez votre demande à : [info@dotlux.fr](mailto:info@dotlux.fr)





<b>450 mm</b>	PUISSANCE ABSORBÉE	PROTECTION	TEMPÉRATURE DE COULEUR	FLUX LUMI- NEUX NET	EFFICACITÉ	PRIX NET AU CATALOGUE	ARTICLE N°	E-N°
	9 W	givré	4.000 K	1.440 lm	160 lm/W	39,35 CHF	1792-240180*	941801379

<b>600 mm</b>	PUISSANCE ABSORBÉE	PROTECTION	TEMPÉRATURE DE COULEUR	FLUX LUMI- NEUX NET	EFFICACITÉ	PRIX NET AU CATALOGUE	ARTICLE N°	E-N°
	9 W	givré	4.000 K	1.440 lm	160 lm/W	35,25 CHF	1615-140180*	941801109

<b>900 mm</b>	PUISSANCE ABSORBÉE	PROTECTION	TEMPÉRATURE DE COULEUR	FLUX LUMI- NEUX NET	EFFICACITÉ	PRIX NET AU CATALOGUE	ARTICLE N°	E-N°
	12 W	givré	4.000 K	2.040 lm	170 lm/W	40,70 CHF	1729-240180*	941801389

<b>1.047 mm</b>	PUISSANCE ABSORBÉE	PROTECTION	TEMPÉRATURE DE COULEUR	FLUX LUMI- NEUX NET	EFFICACITÉ	PRIX NET AU CATALOGUE	ARTICLE N°	E-N°
	15 W	givré	4.000 K	2.550 lm	170 lm/W	47,35 CHF	2746-140180*	941801159

<b>1.200 mm</b>	PUISSANCE ABSORBÉE	PROTECTION	TEMPÉRATURE DE COULEUR	FLUX LUMI- NEUX NET	EFFICACITÉ	PRIX NET AU CATALOGUE	ARTICLE N°	E-N°
	18 W	givré	5.500 K	3.060 lm	170 lm/W	40,70 CHF	1630-255180*	941801409

<b>1.500 mm</b>	PUISSANCE ABSORBÉE	PROTECTION	TEMPÉRATURE DE COULEUR	FLUX LUMI- NEUX NET	EFFICACITÉ	PRIX NET AU CATALOGUE	ARTICLE N°	E-N°
	22 W	transparent Verre	5.500 K	3.960 lm	180 lm/W	54,15 CHF	1938-255120*	941801429
	22 W	givré	4.000 K	3.740 lm	170 lm/W	54,15 CHF	1937-340180*	941801439
	22 W	givré	5.500 K	3.740 lm	170 lm/W	54,15 CHF	1938-455180*	941010619

\* Dans la limite des stocks disponibles.



- Excellente durabilité grâce au verre anti-UV et anti-jaunissement
- Couvercle de protection en verre pour un meilleur effet de lumière
- Changement facile des tubes fluorescents à l'aide d'un démarreur
- Rendement lumineux complet et optimal dès l'allumage



## PROLINE NANOTUBE

DIMENSIONS	Ø 26 mm
PROTECTION	Verre, satiné
TEMPÉRATURE DE COULEUR	4.000 K / blanc neutre
INDICE DE RENDU DES COULEURS	Ra > 82
TENSION D'ENTRÉE	220 - 240 V AC
EFFICACITÉ	160 lm/W
PLAGE DE TEMPÉRATURE	-20 °C à +45 °C
L80/B10 25°C DURÉE DE VIE	env. 30.000 h




**VPE**  
25 PCS.

	PUISSANCE ABSORBÉE	FLUX LUMINEUX NET	PRIX NET AU CATALOGUE	ARTICLE N°
<b>588 mm</b>	9 W	1.440 lm	337,50 CHF (13,50 CHF/Pièce)	<b>5398-25</b>
<b>970 mm</b>	12 W	1.920 lm	418,75 CHF (16,75 CHF/Pièce)	<b>5399-25</b>
<b>1.047 mm</b>	14 W	2.240 lm	432,50 CHF (17,30 CHF/Pièce)	<b>5400-25</b>
<b>1.200 mm</b>	18 W	2.880 lm	446,25 CHF (17,85 CHF/Pièce)	<b>5401-25</b>
<b>1.500 mm</b>	24 W	3.840 lm	487,50 CHF (19,50 CHF/Pièce)	<b>5402-25</b>



- La platine interne en aluminium permet la gestion thermique nécessaire IP44
- Protection contre les projections d'eau
- Le plastique spécial NANO utilisé pour le boîtier est incassable, extrêmement léger et résistant aux chocs et convient donc également aux productions alimentaires.
- Angle de rayonnement extra large (320°) pour une répartition homogène de la lumière
- Remplacement facile des tubes fluorescents avec starter
- Efficacité lumineuse complète et optimale immédiatement après l'allumage



## **ECOLINE** NANOTUBE®

<b>DIMENSIONS</b>	1.200 mm, Ø 28 mm
<b>PROTECTION</b>	Nanomaterial, givré
<b>TEMPÉRATURE DE COULEUR</b>	5.500 K / blanc lumière du jour
<b>INDICE DE RENDU DES COULEURS</b>	Ra > 82
<b>TENSION D'ENTRÉE</b>	220 - 240 V AC
<b>FLUX LUMINEUX NET</b>	2.340 lm
<b>PUISSANCE CONSOMMÉE</b>	18 W
<b>EFFICACITÉ</b>	130 lm/W
<b>PLAGE DE TEMPÉRATURE</b>	-20 °C à +40 °C
L80/B10 25°C <b>DURÉE DE VIE</b>	env. 30.000 h



	<b>PRIX NET AU CATALOGUE</b>	<b>ARTICLE N°</b>
<b>1 PCS.</b>	19,00 CHF /Pièce	<b>3202-1*</b>
<b>1 VPE = 25 PCS.</b>	372,85 CHF	<b>3202-1VPE*</b>

\* Dans la limite des stocks disponibles.



- PROTECTION incassable en polycarbonate
- Économiser deux fois plus: électricité pour l'éclairage et la réfrigération !
- Empêche la formation d'eau de condensation dans les emballages blister de produits frais
- Empêche la formation d'eau de condensation dans les emballages blister de produits frais
- Des tons rouges spéciaux donnent aux viandes et aux charcuteries un aspect frais



## PROLINE TUBE DE COULEUR SPÉCIALE

COULEUR LUMINEUSE	Viande-Rose
PROTECTION	givré
DIMENSIONS	Ø 26 mm, Longueurs à droite
INDICE DE RENDU DES COULEURS	Ra > 85
TENSION D'ENTRÉE	176 – 240 V AC/DC
PLAGE DE TEMPÉRATURE	-20 °C à +40 °C
L80/B10 25°C DURÉE DE VIE	env. 50.000 h



## EN COMPARAISON

Tubes fluorescents traditionnels T8 / Tubes LED « couleur chair »

DOTLUX Tubes LED « couleur chair »



	PUISSANCE ABSORBÉE	FLUX LUMINEUX NET	EFFICACITÉ	PRIX NET AU CATALOGUE	ARTICLE N°	E-N°
600 mm	8 W	750 lm	94 lm/W	54,15 CHF	1642-1	941801169
900 mm	10 W	1.060 lm	106 lm/W	60,95 CHF	1730-1	941801179
970 mm	12 W	1.270 lm	106 lm/W	67,70 CHF	1731-1	941801209
1.200 mm	15 W	1.590 lm	106 lm/W	74,50 CHF	1794-1	941801189
1.500 mm	18 W	1.900 lm	106 lm/W	90,80 CHF	1940-1	941801199



## PROLINE GU10/MR16

DIMENSIONS	Ø 50 x 56 mm
CULOT	GU10
FORME CONSTRUCTIVE	MR16
TEMPÉRATURE DE COULEUR	3.000 K / blanc chaud
INDICE DE RENDU DES COULEURS	Ra > 82
TENSION D'ENTRÉE	220 - 240 V AC
FLUX LUMINEUX NET	410 lm
PLAGE DE TEMPÉRATURE	-20 °C à +40 °C
L80/B10 25°C DURÉE DE VIE	env. 15.000 h



PUISSANCE CONSOMMÉE	EFFICACITÉ	PRIX NET AU CATALOGUE	ARTICLE N°	E-N°	
6 W	88 lm / W	10,85 CHF	3359-1	941801489	
5 W	82 lm / W	8,15 CHF	3358-1	941801479	



## PROLINE GU5,3/MR16

ARTICLE N°	3007-150038*
E-N°	941801119
DIMENSIONS	Ø 50 x 52 mm
CULOT	GU5,3
FORME CONSTRUCTIVE	MR16
TEMPÉRATURE DE COULEUR	5.000 K / blanc lumière du jour
INDICE DE RENDU DES COULEURS	Ra > 82
TENSION D'ENTRÉE	12 V AC/DC
FLUX LUMINEUX NET	350 lm
PUISSANCE CONSOMMÉE	5 W
EFFICACITÉ	70 lm/W
PLAGE DE TEMPÉRATURE	-40 °C à +40 °C
L80/B10 25°C DURÉE DE VIE	env. 15.000 h



PRIX NET AU CATALOGUE 3,40 CHF

## PROLINE E14

CULOT	E14
REMPLECE LUMINAIRES	à zu 40 W
TEMPÉRATURE DE COULEUR	2.700 K / blanc chaud
INDICE DE RENDU DES COULEURS	Ra > 82
TENSION D'ENTRÉE	220 - 240 V AC
FLUX LUMINEUX NET	470 lm
PUISSANCE CONSOMMÉE	4,5 W
EFFICACITÉ	104 lm/W
PLAGE DE TEMPÉRATURE	-20 °C à +40 °C
L80/B10 25°C DURÉE DE VIE	env. 15.000 h



### Bougie



DIMENSIONS	PRIX NET AU CATALOGUE	ARTICLE N°	E-N°
Ø 35, 98 mm	4,75 CHF	4876-027360*	941801139

### Ampoule



DIMENSIONS	PRIX NET AU CATALOGUE	ARTICLE N°	E-N°
Ø 45, 78 mm	4,75 CHF	4877-027360*	941801149



## ECOLINE E27

ARTICLE N°	3033-027360* (1 Pcs.) 3033-027360VPE (50 Pcs.)
CULOT	E27
FORME CONSTRUCTIVE	poire
DIMENSIONS	Ø 60, 118 mm
REPLACE LUMINAIRES	60 W
TEMPÉRATURE DE COULEUR	2.700 K / blanc chaud
INDICE DE RENDU DES COULEURS	Ra > 82
TENSION D'ENTRÉE	220 – 240 V AC
FLUX LUMINEUX NET	806 lm
PUISSANCE CONSOMMÉE	9 W
EFFICACITÉ	90 lm/W
PLAGE DE TEMPÉRATURE	-40 °C à +40 °C
L80/B10 25°C DURÉE DE VIE	env. 15.000 h
PRIX NET AU CATALOGUE	5,40 CHF (1 Pièce) 229,35 CHF (50 Pièces)



## PROLINE E27

ARTICLE N°	4875-027360
E-N°	941801249
CULOT	E27
FORME CONSTRUCTIVE	poire, transparent Verre
DIMENSIONS	Ø 60, 105 mm
REPLACE LUMINAIRES	à zu 60 W
TEMPÉRATURE DE COULEUR	2.700 K / blanc chaud
INDICE DE RENDU DES COULEURS	Ra > 82
TENSION D'ENTRÉE	220 – 240 V AC
FLUX LUMINEUX NET	806 lm
PUISSANCE CONSOMMÉE	6,5 W
EFFICACITÉ	124 lm/W
PLAGE DE TEMPÉRATURE	-20 °C à +40 °C
L80/B10 25°C DURÉE DE VIE	env. 15.000 h
PRIX NET AU CATALOGUE	5,40 CHF



## ECOLINE E27dekobirne



ARTICLE N°	3254*
E-N°	941801129
CULOT	E27
FORME CONSTRUCTIVE	ronde
DIMENSIONS	Ø 45 x 68 mm
REPLACE LUMINAIRES	à zu 7 W
TEMPÉRATURE DE COULEUR	2.200 K / extra blanc chaud
TENSION D'ENTRÉE	220 – 240 V AC
FLUX LUMINEUX NET	30 lm
PUISSANCE CONSOMMÉE	0,6 W
EFFICACITÉ	50 lm/W
PLAGE DE TEMPÉRATURE	-40 °C à +40 °C
L80/B10 25°C DURÉE DE VIE	env. 20.000 h
PRIX NET AU CATALOGUE	2,55 CHF



## ECOLINE E27color

CULOT	E27
FORME CONSTRUCTIVE	ronde
DIMENSIONS	Ø 45 x 70 mm
REPLACE LUMINAIRES	à zu 15 W
TENSION D'ENTRÉE	220 – 240 V AC
PUISSANCE CONSOMMÉE	0,5 W
PLAGE DE TEMPÉRATURE	-40 °C à +40 °C
25°C DURÉE DE VIE	env. 20.000 h



COULEUR	PRIX NET AU CATALOGUE	ARTICLE N°
bleu	1,35 CHF	2952*
vert	1,35 CHF	2954*



- La forme halogène originale permet une compatibilité maximale avec les systèmes d'éclairage existants
- L'effet lumineux traditionnel grâce à la technique de réflecteur rétro assure une belle ambiance
- Refroidissement sur une grande surface directement par le réflecteur en aluminium
- Construction légère optimisée, également adaptée au montage par clip
- Réduction de l'éblouissement grâce à la disposition cachée des LED



### **PROLINE** LAMPES À RÉFLECTEUR

<b>BOÎTIER</b>	Plastique + Aluminium
<b>DIMENSIONS</b>	Ø 111 x 60 mm
<b>TEMPÉRATURE DE COULEUR</b>	3.000 K / blanc chaud
<b>INDICE DE RENDU DES COULEURS</b>	Ra > 82
<b>PLAGE DE TEMPÉRATURE</b>	-20 °C à +40 °C
<small>L80/B10 25°C</small> <b>DURÉE DE VIE</b>	max. 15.000 h







Forme constructive en version haute tension avec culot GU10 ES111

CULOT	TENSION D'ENTRÉE	PUISSANCE ABSORBÉE	FLUX LUMINEUX NET	EFFICACITÉ	VARIABLE	PRIX NET AU CATALOGUE	ARTICLE N°	E-N°
ES111 GU10	220 – 240 V AC	12 W	950 lm	79 lm/W	non variable	24,40 CHF	4963-030024*	941801279



## SOLUTIONS AVEC BLOC D'ALIMENTATION EXTERNE



TYPE DE RACCORDEMENT	PUISSANCE DE SERVICE	PUISSANCE DU MODULE LED	FLUX LUMINEUX NET	EFFICACITÉ	VARIABLE	PRIX NET AU CATALOGUE	ARTICLE N°	E-N°
AR111 Fiche femelle à trou creux 5,5 x 2,1 mm	27 – 32 V DC / 350 mA	11 W	950 lm	86 lm/W	bloc d'alimentation électronique standard	29,85 CHF	4964-030024*	941801289



\* Dans la limite des stocks disponibles.

## BLOCS D'ALIMENTATION ADAPTÉS À L'ARTICLE 4964-030024

Pour l'article N° 4964, un bloc d'alimentation est nécessaire.

Un montage en série/parallèle de plusieurs ampoules sur un bloc d'alimentation est possible.

Envoyez vos demandes à ce sujet à [info@dotlux.fr](mailto:info@dotlux.fr)

	PUISSANCE LUMINAIRE INCL. BLOC D'ALIMENTATION	COURANT DE SORTIE	DIMENSIONS	BATTERIE CENTRALE	PRIX NET AU CATALOGUE	ARTICLE N°	E-N°
<b>NON VARIABLE</b>	12 W	350 mA	90 x 40 x 25 mm	pas adapté	27,15 CHF	4687	941901159
<b>DÉBUT/FIN DE PHASE</b>	7 – 12 W	200 – 350 mA*	122 x 41 x 23 mm	pas adapté	36,65 CHF	3140-1	941934299
<b>DALI-2</b>	10 – 12 W	300 – 1.050 mA*	147 x 44 x 30 mm	adapté	79,95 CHF	5068-1	941934549
<b>KNX / PUSH</b>	12 W	350 – 1.050 mA*	124 x 82 x 23 mm	adapté	135,55 CHF	5030-1	941934289
<b>CASAMBI</b>	10 – 12 W	300 – 1.050 mA*	147 x 44 x 30 mm	adapté	161,50 CHF	4989	919391469
<b>ZIGBEE</b>	10 – 12 W	300 – 1.050 mA*	147 x 44 x 30 mm	adapté	135,55 CHF	5039	941934149



# ARTICLES DE MARKETING



# PRÉSENTOIR L

Présentoir métallique en forme de L avec différents produits meilleures ventes.



ARTICLE N°	4682	4683	4684	3740	600044
PRODUIT	UNISIZEplus	CIRCLEugr	QUICK-FIXplus	MULTIsun	UNISIZErimless
DIMENSIONS	310 x 350 x 160 mm	310 x 350 x 160 mm	310 x 350 x 160 mm	310 x 350 x 160 mm	310 x 350 x 160 mm
POIDS	2,3 kg	2,5 kg	2,2 kg	2,3 kg	2,3 kg
PRIX NET AU CATALOGUE	175,05 CHF	175,05 CHF	175,05 CHF	215,75 CHF	175,05 CHF



## PANIER DE PRÉSENTATION

Goulotte de point de vente « Passe-moi un QUICK-FIX » pour toutes les variantes QUICK-FIXplus

ARTICLE N°	600008	600009
PRODUIT	QUICK-FIXplus	QUICK-FIXplus
CONTENU	unbepiècest	meilleures ventes QUICK-FIXplus
DIMENSIONS	530 x 530 x 775 mm	530 x 530 x 775 mm
POIDS	7,5 kg	16,3 kg
PRIX NET AU CATALOGUE	256,45 CHF	2.496,90 CHF

inclus  
libre  
frapper  
le panier



Goulotte de point de vente « UNISIZE » pour toutes les variants UNISIZE

ARTICLE N°	600052
PRODUIT	UNISIZE
CONTENU	unbepiècest
DIMENSIONS	530 x 530 x 775 mm
POIDS	7,5 kg
PRIX NET AU CATALOGUE	256,45 CHF



## ROLL-UP


Equipez aussi votre surface de vente avec nos roll-ups stables et de haute qualité. Un sac de transport robuste est compris dans le contenu de la livraison, ce qui permet un transport facile et flexible.

**Etroit**

		MOTIF	ARTICLE N°
DIMENSIONS	85 x 206 cm	DOTLUX Image	4410-1
POIDS	3 kg	Diversité des produits DOTLUX	4607-1
PRIX NET AU CATALOGUE	81,30 CHF	LIGHTSHOWER <sup>evo</sup>	4408



Image



Diversité des produits




LIGHTSHOWER<sup>evo</sup>



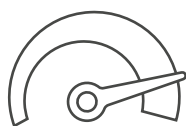
## BIG BEN

ARTICLE N°	600015
COULEUR	similaire à RAL 9016
DIMENSIONS	1.950 x 700 x 662 mm
POIDS	90 kg
PRIX NET AU CATALOGUE	4.069,65 CHF




SYSTÈME DE MESURE

## MESURES DE L'ÉCLAIRAGE



### MESURES DE L'ÉCLAIRAGE

La mesure des luminaires et des agents lumineux est importante pour tester les performances des produits LED. La nouvelle diversité des lampes et des luminaires entraîne de grandes différences en termes de luminosité, de couleur de lumière et d'efficacité. La mesure de l'éclairage est donc un outil important pour comparer les produits de manière équitable.



### ASSURANCE QUALITÉ

Même avec des lampes LED identiques, il peut y avoir des différences en raison des tolérances. Afin de garantir la qualité de nos produits LED, nous effectuons des mesures et des tests dans notre département de développement à l'aide des techniques d'analyse de la lumière les plus modernes. Cela nous permet d'accélérer nos processus de développement.

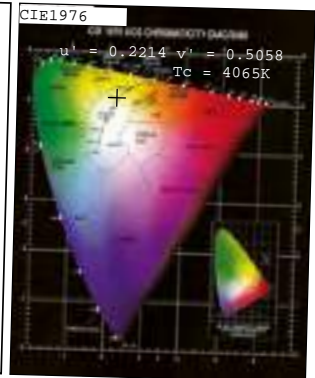
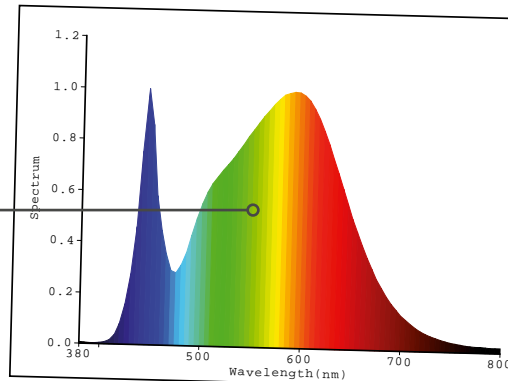


### PRESTATION DE SERVICE

Vous êtes concepteur d'éclairage, architecte ou utilisateur et vous voulez savoir si le produit qui vous est proposé offre ce qu'on vous promet ?

Alors, utilisez notre service de mesure économique qui vous permettra d'y voir plus clair rapidement et facilement et vous aidera à prendre la bonne décision.

### Light Source Test Report



#### Color Parameters:

Chromaticity Coordinate:  $x=0.3806$   $y=0.3865$   
 Chromaticity Coordinate:  $u'=0.2214$   $v'=0.5058$  ( $duv=4.47e-03$ )  
 $Tc=4065K$  Dominant WL:  $Ld=576.6nm$  Purity:  $30.2\%$  Centroid WL:  $569.0nm$   
 Ratio:  $R=19.0\%$   $G=77.8\%$   $B=3.2\%$  Peak WL:  $Lp=590.0nm$  HWL:  $155.9nm$

#### Render Index: Ra=81.6

R1 = 79   R2 = 87   R3 = 94   R4 = 82   R5 = 79   R6 = 82   R7 = 87  
 R8 = 63   R9 = 2   R10 = 69   R11 = 80   R12 = 65   R13 = 80   R14 = 97   R15 = 72

#### Photo Parameters:

Flux: **4228.9 lm**    $F_e: 12.788 W$    Efficacy: **140.1 lm/W**

#### Electrical Parameters:

Luminaire: **U=230.1V**   **I=0.1368A**   **P=30.18W**   **PF=0.9587**

Instrument Status:  
 Scan Range:  $380.0nm-800.0nm$    Interval:  $5.0nm[0]$     $I_p=24700(G=3, D=52)$   
 $REF=29398(R=3)$     $\% = 0.225\%$     $PMT: 29.5 \text{ centigrade } [28.5]$

Product Type: PCB  
 Number: 1  
 Temperature:  $25.3 \text{ deg}$   
 Test Operator: TM

Manufacturer: DOTLUX  
 Test Department: DOTLUX  
 Humidity:  $65.0\%$   
 Test Date: 2015-09-05

### SPECTRE DES COULEURS

Ce tableau montre le spectre de couleurs de la lampe/du luminaire testé. L'axe vertical indique la puissance du rayonnement et l'axe horizontal la longueur d'onde de la lumière en nanomètres.

### INDICE DE RENDU DES COULEURS

L'indice de rendu des couleurs définit la qualité des couleurs restituées. Il est désigné par l'indice CRI ou Ra. La valeur maximale est théoriquement de 100 - ce qui correspond à la lumière du soleil. En général, la règle est la suivante :

Plus la valeur Ra est élevée, plus le rendu des couleurs est naturel.

### FLUX LUMINEUX NET

La luminosité est indiquée en lumens (lm). La sphère de mesure évalue la luminosité émise sur l'ensemble de la zone de diffusion.

### PARAMÈTRE DE TEST

Les paramètres utilisés pour le test sont présentés ici.

U = Tension

I = Courant

P = Puissance du système de test PF

= facteur de puissance ou également appelé Cosinus Phi.

Le facteur de puissance donne également des informations sur la qualité de l'alimentation électrique d'un luminaire à LED.

### L'EFFICACITÉ DES LUMINAIRES À LED

L'efficacité d'un luminaire est indiquée en lumens par watt (lm / W) - plus la valeur est élevée, plus le luminaire est efficace. De nombreux fabricants indiquent les valeurs des différentes platines sans tenir compte des pertes pour les optiques et les pilotes. Les valeurs sont donc plus positives ! Les produits DOTLUX tiennent toujours compte de l'ensemble du système !

Un exemple

EFFICACITÉ de la LED modulee	EFFICACITÉ du pilote	Transparence de la PROTECTION	Effacité globale
140,1 lm / W	88%	env. 90%	110 lm / W

Le résultat : le luminaire a une efficacité globale de 110 lm/W et non de 140,1 lm/W

# RÉPERTOIRE DES ARTICLES

ARTICLE N°	PAGE	ARTICLE N°	PAGE	ARTICLE N°	PAGE	ARTICLE N°	PAGE
125974	24	2447-1	253	3023-230120	213	3304-0FW120	184
1615-140180	379	2450-12	253	3023-240120	213	3304-Abhänge- seil4m	184
1630-255180	379	2450-24	253	3024-230120	213	3306	289
1642-1	383	2528-130120	144	3024-240120	213	3354-1	17
1665-130360T	275	2528-140120	144	3026-160120	85	3358-1	242, 250, 300, 384
1665-221360	280	2529-130120	145	3026-160120-KFZ- Adapter	84	3359-1	242, 250, 300, 385
1665-230360	279	2529-140120	145	3026-Stativ	84	3360-2	28
1665- 230360NANO	279	2561-1	287, 289	3033-027360	385	3372-2FW160	133
1665-245360	279	2561-2	287, 289	3033-027360VPE	385	3374-4FW160	133
1665- 245360NANO	279	2672-030200	276	3082-027270T	275	3376-030170	139, 153
1666-130360	279	2672-045200	276	3109-150120	101	3377-040170	153
1666-145360	279	2727	81	3110-050120	101	3378-030170	139, 153
1729-240180	379	2746-140180	379	3138-1	178, 209, 223, 227, 253	3379-040170	153
1730-1	383	2775	249	3140-1	209, 223, 227, 387	3380-030170	139, 153
1731-1	383	2785	247	3143-24	332	3381-040170	153
1792-240180	379	2786	249	3155	332	3394-040090	148
1794-1	383	2786-227038	249	3156	332	3395-040090	148
1807-2FW120	167, 169, 171	2787	247	3173	332	3401	148
1808-3FW090	167, 169, 171	2788	247, 248	3173-12	327, 332	3402-1FW120	147, 167, 169
1809-3FW090	167, 169, 171	2789	247, 248	3177-160120	320	3404-0FW120	126
1930	52	2800-24	332	3191	81	3422	240
1937-340180	379	2805-030120	158	3192	81	3423-1	242
1938-255120	379	2805-045120	158	3193	81	3424	241, 243
1938-455180	379	2813-350160	17	3193-1	81	3425	241, 243
1940-1	383	2813-450160	17	3202-1	382	3426	241, 243
1946-0FW100	265	2814-250045	17	3202-1VPE	382	3427	241, 243
1946-155120	265	2814-350045	17	3254	385	3428	241, 243
1946-2	264	2820	17	3282-040135	288	3429	241, 243
1964-0601605	327	2822-840120	97	3283-040135	288	3430	241, 243
2036-1	176	2826-1FW120	167, 169, 222	3288-2	27	3431	241, 243
2037	177	2827-299120	167, 169, 222	3289-2	27	3432	241, 243
2039-1	176	2828-299120	167, 169, 222	3290-2	27	3433	241, 243
2047	177	2834-3FW180	131	3291-2	27	3434	241, 243
2347-2FW180	131	2844	326	3292-240060	27	3435	241, 243
2354-340120	97	2952	385	3293-240180	27	3436	241, 243
2355-440120	97	2954	385	3293-240180-DALI	27	3437	241, 243
2356-540120	97	2995	248	3293-240180-NOT	27	3454	286
2357-340120	97	300075	84	3294	28	3456	286
2418	270	300154	321	3295	28	3460	287
2419	270	300155	321	3296	28	3461	287
2420-140040	252	300177	42	3297-2	28	3462	287
2422-140040	252	3007-150038	384	3298-2	28	3463	287
2440-040040	252	3022-130120	213	3299	28	3487	154
2444-12	253	3022-140120	213	3300-2	28	3487-040170	154
2444-24	253					3529-130180	141



ARTICLE N°	PAGE	ARTICLE N°	PAGE	ARTICLE N°	PAGE	ARTICLE N°	PAGE
3530-140180	141	3763-027038	249	3898-WL	267	3964-1	364
3531-130180	141	3766	34			3965-1	364
3532-140180	141	3783	334, 335, 336, 337, 338, 339	3898-WR	267	3966-1	364
3533-130180	141			3899-SL1	267	3967-1	364
3534-140180	141	3784	334, 335, 336, 337, 338, 339	3899-SL2	267	3968-1	364
3535-1	140			3899-SR1	267	3969	357
3538-240120	97			3899-SR2	267	3971	356
3540-1	97	3785	342	3899-WL1	267	3972	364
3542-330240	197	3786	340	3899-WL2	267	3973-1	364
3542-340240	197	3794-Stecker	17, 24	3899-WR1	267	3974-1	364
3550	140	3800	17	3899-WR2	267	3975-1	364
3562	247, 248			3901-030360	128	3979-1	365
3571-2FW120	167, 169, 171	3809	343, 344, 345	3904-5	267	3981	358
3620-2FW180	131	3839-040090	225			3982	358
3633	289	3840-040090	225	3904-W	267	3983	358
3640	320	3841-040090	225	3905-5	267	3984	359
3641-050120	35	3842-040090	225	3905-W	267	3986	359
3641-050120F	35	3843-030036	259	3906-5	267	3987	359
3642-050120	35	3843-040036	259	3906-W	267	3988	359
3642-050120F	35	3843-050036	259	3914-5	267	3989	359
3642-050120FB	35	3845-030036	259	3914-W	267	3990	359
3643-050120	35	3845-040036	259	3915-5	267	3991	359
3643-050120F	35	3845-050036	259	3915-W	267	3992	360
3643-050120FB	35	3846-15	258	3917-050140	43	3994	360
3648-030045	263	3846-24	258	3923-1	323	3995	360
3652	34	3846-60	258	3927-040150	322	3996	360
3653	34	3849-15	263	3941-027IP205M	334	3997	358
3654	34	3849-60	263	3941-040IP205M	334	3998	360
3655	34	3864	177	3942-027IP205M	337	3999	360
3656	92	3889	285, 287	3942-040IP205M	337	4000	369
3658	320	3893-S1	266	3942-050IP205M	337	4002	369
3659	320	3893-S2	266	3943-027IP665M	338	4004	368
3665-240120	175	3893-S3	266	3943-040IP665M	338	4005	358
3666-060120	85	3893-W1	266	3943-050IP665M	338	4006	358
3667	84	3893-W2	266	3944-027IP205M	339	4007	358
3670-399160	133	3893-W3	266	3944-040IP205M	339	4008	358
3671-399160	133	3894-SL	266	3944-050IP205M	339	4009	358
3672	289	3894-SR	266	3945-02765IP205M	340	4010	358
3673-040240	199	3894-WL	266	3946-0RGBIP205M	342	4011	358
3674-040240	199	3894-WR	266	3948-2	352	4012	358
3679-1	321	3895-S	267	3948-3	352	4013	358
3728-1	134	3895-W	267	3948-4	352	4014	358
3728-1	155	3896-S	267	3954	357	4025	365
3731	27, 267	3896-W	267	3956	357	4026	365
3737-040240	198	3897-S	267	3958	357	4027	368
3740	390	3897-W	267	3959	357	4029	368
3761	334, 335, 336, 337, 338, 339	3898-SL	267	3960	356		
		3898-SR	267	3961	356		
				3962-1	364		

# RÉPERTOIRE DES ARTICLES

ARTICLE N°	PAGE	ARTICLE N°	PAGE	ARTICLE N°	PAGE	ARTICLE N°	PAGE
4030	368	4096	358, 359, 360, 362, 363, 365	4233-040160	17	4366-0FW090	142
4031	368			4234-040160	17	4369-1FW120	125
4032	368	4097	358, 359, 360, 362, 363, 365	4235-050160	17	4370-1FW120	125
4033	368			4248	322	4371-1FW120	125
4034	368			4249-12	327	4376-1	134
4035	368	4099	358, 359, 360, 361, 362, 363, 365, 366, 368, 369, 370, 371, 375	4252-12	327, 332	4377-24	332
4036	368			4252-24	89, 332	4408	391
4041	359			4253-24	332	4410-1	391
4042	359			4254-24	332	4446-0FW120	217
4043	359			4255-24	333	4447-0FW120	217
4044	360	4100	358, 359, 360, 361, 362, 363, 365, 366, 368, 369, 370, 371, 375	4256-24	89, 333	4448-0FW120	217
4046	360			4258	146, 253	4449-1	217
4047	360			4258-1	146, 178, 253	4449-2	217
4048	360			4262	42	4449-3	217
4050	369	4103	363, 371	4263	42	4450-1	217
4051	358	4104	363	4277-240080	191	4450-2	217
4052	358	4105	363	4288	356, 361	4450-3	217
4053	358	4106	363, 371	4289	356	4459-1	217
4058	357, 358, 359, 360, 368, 369	4107	363	4290	356	4459-2	217
		4108	363	4291	356	4459-3	217
4060	358, 359, 360, 361, 362, 363, 368, 369, 370, 371	4109	363, 371	4292-1	361	4468-299120	147, 167, 169
		4110	363	4293	361	4470-035045	262
		4111	363	4294	361	4471-24	262
4069	362, 370	4112-1	371	4295	361	4473	267, 368, 270
4070-1	362	4116	359, 360, 368, 369, 372, 374	4296	361	4473-5	267, 268
4071-1	362			4297	361	4477	124
4072-1	362	4117	357, 358	4298	361	4485-1FW120	125
4073	362	4120	357, 358	4310-040050	193	4498-040210	52
4074	362	4124	356			4504-03050120FB	36
4075	362, 370	4129-1	362, 363, 370, 371	4311-030120	80	4512-0FW180	135
4076	362			4329	209, 223, 253	4516-1	258
4077	362	4130	362, 363, 370, 371	4331-040240	197	4521-24	333
4078	362, 370	4132	362, 363, 370, 371	4331-130240	197	4522-24	333
4083	362			4332-140080	192	4523-24	89, 333
4084	362	4133	362, 363, 370, 371	4335	134	4524-24	89, 333
4085	362, 370	4135	365	4338-1FW160	135	4525-24	89, 333
4086	362	4136	365	4343-1	323	4526-24	89, 333
4087	362	4171-1	352	4355-030036	268	4553-040140	92
4088-1	370	4171-2	352	4356-030036	268	4554-040140	92
4089-1	358, 359, 360, 361, 362, 363, 368, 369, 370, 371	4176-030120	215	4357-15	269	4555-040140	92
		4176-040120	215	4357-24	269	4556-040140	92
		4177-030120	215	4359	269	4558-030360	295
4090	363, 371	4177-040120	215	4360	269	4558-040360	295
4091-1	363	4189	134, 152	4361	269	4559-030360	295
4092-1	363	4193-03050120FB	36	4362	269	4559-040360	295
4093-1	363	4213-065160	330	4363	269	4561-030360	292
4094	363	4230	17, 24	4364	269	4561-040360	292
4095	363			4365-0FW090	142	4561-Abdeckplatte	292, 294

ARTICLE N°	PAGE	ARTICLE N°	PAGE	ARTICLE N°	PAGE	ARTICLE N°	PAGE
4567-0FW090	226	4773-140050	107	4864-050030	71	4870-040010	64
4568-0FW090	226	4774-140050	107	4864-050036	71	4870-040015	64
4569-0FW090	226	4775-140050	107	4864-050060	71	4870-040030	64
4570-0FW090	226	4776-140120	107	4864-050065	71	4870-040045	64
4606-040120	100	4777-140120	107	4864-050090	71	4870-040060	64
4607-1	391	4778-140120	107	4864-050120	71	4870-040100	64
4617-199180	131	4779-140120	107	4865-030015	71	4870-050010	64
4618-199180	131	4780-140120	107	4865-030030	71	4870-050015	64
4622-040120	100	4781-140120	107	4865-030036	71	4870-050030	64
4637-030120	80	4782-140120	107	4865-030060	71	4870-050045	64
4668	332	4783-140120	107	4865-030065	71	4870-050060	64
4668-12	327, 332	4787	108	4865-030090	71	4870-050100	64
4669-140140	111	4788	108	4865-030120	71	4871	66
4670-140140	111	4789	108	4865-050015	71	4871-040010	64
4671-140140	111	4790	108	4865-050030	71	4871-040015	64
4672-140140	111	4791	108	4865-050036	71	4871-040030	64
4682	390	4794	108	4865-050060	71	4871-040045	64
4683	390	4795	108	4865-050065	71	4871-040060	64
4684	390	4796	108	4865-050090	71	4871-040100	64
4686	227	4797	108	4865-050120	71	4871-050010	64
4687	227, 387	4798	108	4866-030015	73	4871-050015	64
4723	96, 101	4799	108	4866-030030	73	4871-050030	64
4729-030120	307	4801	108	4866-030036	73	4871-050045	64
4730-030120	307	4802	108	4866-030060	73	4871-050060	64
4732-0FW110	258	4803	108	4866-030065	73	4871-050100	64
4733-0FW110	258	4804	108	4866-030090	73	4872	66
4735-140120	41	4810	24	4866-030120	73	4872-140010	65
4736-140120	41	4825	17	4866-050015	73	4872-140015	65
4737	40	4826-140120	175	4866-050030	73	4872-140030	65
4738	40	4833-0FW160	133	4866-050036	73	4872-140045	65
4739-140120	41	4837-0E27	138	4866-050060	73	4872-140060	65
4740-140120	41	4839-0E27	138	4866-050065	73	4872-140100	65
4741-140120	41	4852	251	4866-050090	73	4872-150010	65
4742-140120	41	4853	251	4866-050120	73	4872-150015	65
4743	40	4854	251	4867-030015	73	4872-150030	65
4746-030120	302	4855	250	4867-030030	73	4872-150045	65
4747-030120	302	4857-030170	156	4867-030036	73	4872-150060	65
4748-030360	299	4858-040170	156	4867-030060	73	4872-150100	65
4749-030360	299	4859-040240	197	4867-030065	73	4873	66
4750-1	300	4860-0FW150	220	4867-030090	73	4873-140010	65
4751	303	4861-0FW150	221	4867-030120	73	4873-140015	65
4757-050140	43	4864-030015	71	4867-050015	73	4873-140030	65
4764-W	267	4864-030030	71	4867-050030	73	4873-140045	65
4766-S	267	4864-030036	71	4867-050036	73	4873-140060	65
4768-140120	107	4864-030060	71	4867-050060	73	4873-140100	65
4769-140120	107	4864-030065	71	4867-050065	73	4873-150010	65
4770-140120	107	4864-030090	71	4867-050090	73	4873-150015	65
4771-140120	107	4864-030120	71	4867-050120	73		
4772-140050	107	4864-050015	71	4870	66		

# RÉPERTOIRE DES ARTICLES

ARTICLE N°	PAGE	ARTICLE N°	PAGE	ARTICLE N°	PAGE	ARTICLE N°	PAGE
4873-150030	65	4931-0FW120	125	4989-M	157	5062	20
4873-150045	65	4932-0FW120	125	4993-0FW140	113	5063	20
4873-150060	65	4933-0FW120	125	4994-0FW140	113	5064	20
4873-150100	65	4934-350	167	4996-040240	197	5065	20
4875-027360	139, 385	4934-500	167	4997-040270	87	5068-1	146, 178, 209, 223, 227, 253, 387
4876-027360	384	4934-700	167	4997-040270VPE	87	5068-M	157
4877-027360	384	4934-950	167	4998	45	5069	333
4884	250	4937	157	4999	45	5070-030036	261
4886	242	4940	157	5000-01-10V	353	5071-030036	261
4887	251	4942-040160	23	5000-02-CV	353	5071-040036	261
4888	251, 242	4942-040160-NOT	23	5000-03-PA	353	5075	161
4889	42	4943-040160	23	5000-04-CV	353	5076	161
4890-030036	261	4944-040160	23	5000-05-CV	353	5078	45, 47, 49
4891-030036	261	4945-040045	23	5003-040120	102	5079-02720M	335
4892-040036	261	4945-040045-NOT	23	5004-040120	102	5079-04020M	335
4893	260	4946-040045	23	5005	102	5080-ORGBW5M	345
4894	260	4947-040045	23	5006-1	353	5081-0275M	336
4895	260	4948-040160	23	5010-1	59	5081-0405M	336
4896	260	4948-040160-NOT	23	5013	108	5082-ORGBW5M	343
4897-050090	48	4949-040160	23	5014	108	5085	101
4900	45, 49	4950-040160	23	5016-140120	41	5087	333
4901	45, 49	4951-040045	23	5017-140120	41	5089-040200	204
4902	45, 49	4951-040045-NOT	23	5018-140120	41	5090-0FW120	218
4903	45, 49	4952-040045	23	5019-140120	41	5092-5	267
4904	49	4953-040045	23	5020-140120	41	5092-W	267
4909-030015	73	4954	22	5021-140120	41	5094-030120	211
4909-030030	73	4955	22	5028-24	333	5094-040120	211
4909-030036	73	4956	24	5030-1	178, 209, 223, 227, 253, 387	5095-030120	211
4909-030060	73	4963-030024	387	5031-040240	195	5095-040120	211
4909-030065	73	4964-030024	387	5032-040240	195	5096-030120	213
4909-030090	73	4965-030120	296	5033-040240	195	5096-040120	213
4909-030120	73	4966-030120	297	5036	178	5097-0GR000	88
4909-050015	73	4967	296, 297	5036	253	5098	321
4909-050030	73	4968	294, 297, 298	5037-030120	307	5100	178, 253
4909-050036	73	4970-030040	245	5039	178, 209, 223, 227, 253, 387	5102	321
4909-050060	73	4971-030040	245	5044	28, 81, 328	5103	89
4909-050065	73	4972-030040	246	5045-2	28	5105	89
4909-050090	73	4973-0FW060	228	5046-030120	303	5106	89
4909-050120	73	4974-0FW060	228	5051-030180	137	5107	89
4910	70, 72	4975-0FW060	228	5051-040180	137	5108	166
4911	70, 72	4979-0E27	139	5053-030180	137	5109	166
4912	70, 72	4984	24	5053-040180	137	5110	166
4913	70, 72	4985	24	5055-040180	137	5112	167
4921-0FW110	119	4988-140075	44	5061-040090	20	5113	167
4922-0FW110	119	4988-150075	44	5061-040090-NOT	20	5115	355
4923-0FW110	119	4989	146, 178, 209, 223, 227, 253, 387				
4924	119						
4930-0FW120	125						



ARTICLE N°	PAGE	ARTICLE N°	PAGE	ARTICLE N°	PAGE	ARTICLE N°	PAGE
5116	355	5161	285	5227-055075	202	5294	374
5117	355	5162	285	5231-0FW100	304	5295	374
5118	355	5163	282, 284, 304	5232	304	5296-098060	309
5119	24, 355	5164-040120	79	5233	321	5297-098060	309
5120	354	5165-040120	79	5234-140240	201	5298-030030	311
5121	354	5166-040120	79	5235	351	5299-030030	311
5122	355	5167-040120	79	5239	20	5300-030030	311
5123	355	5169-030160	329	5244	294, 298	5301-030030	311
5124	354	5169-060160	329	5245-030036	234	5302-030060	313
5134-0FW100	208	5169-080160	329	5248-040080	191	5303-030070	313
5137-0FW050	191	5169-0G0160	329	5249-040080	192	5304-030060	313
5139	97	5169-0R0160	329	5252	235	5305-030070	313
5140-030120	75	5180	122, 232, 233, 234, 236, 240, 246, 247, 248, 250, 300, 308, 351, 237	5253	235	5306-030100	315
5140-040120	75	5184	176	5254	235	5307-030100	315
5141-030120	75	5186-030120	161	5256-040180	52	5308-030100	315
5141-040120	75	5186-040120	161	5259-030360	295	5309	314
5142-030120	75	5187-030120	161	5259-040360	295	5310	314
5142-040120	75	5187-040120	161	5260-050060	39	5311	314
5143-030120	75	5188	161	5260-050120	39	5312	314
5143-040120	75	5198-040110	187	5261	38	5315	156
5144-030120	75	5199-040110	187	5264-050060	39	5316-030340	281
5144-040120	75	5200-0FW090	121	5264-050120	39	5321-099140	113
5145-030120	75	5201-0FW090	121	5269	351	5325-040075	201
5145-040120	75	5202-0FW090	121	5270	350	5330	172
5146-030120	75	5203	120	5271-1	348	5330-199180	131
5146-040120	75	5204	120	5271-2	349	5333	178, 209, 223, 227, 253
5147-030120	75	5205-1FW120	147, 167, 169	5271-4	350	5334	170, 172, 174, 178, 223
5147-040120	75	5210-030036	232	5274	351	5336	361
5148-030120	77	5211	235	5275	351	5337	285
5148-040120	77	5212	235	5276-1	348	5338	285
5149-030120	77	5213	235	5276-2	349	5339	362, 363, 370, 371
5149-040120	77	5214	122, 232, 233, 234, 236, 240, 246, 247, 248, 250, 300, 308, 351, 237	5276-4	350	5340	372
5150-030120	77	5218-1	161	5277	348	5341	372
5150-040120	77	5219-1	161	5278	348	5342	372
5151-030120	77	5220-1	161	5279	348, 349, 350	5343	372
5151-040120	77	5221-ORGBW5M	344	5280	348	5344	369
5152-050120	50	5224	177	5281	348	5345	374
5153	47, 49	5225	177	5282	349	5346	374
5154	47, 50	5226	176	5283	349	5347	374
5155-030155	282			5284	348, 349, 350	5348	374
5156	282			5285	350	5349	364
5157-030155	285			5286	350	5350	355
5157-040155	285			5287	348	5351	355
5158-030155	285			5288	350		
5158-040155	285			5291	372		
5159-030150	285			5292	372		
5159-040150	285			5293	372, 374		
5160	285						

# RÉPERTOIRE DES ARTICLES

ARTICLE N°	PAGE	ARTICLE N°	PAGE	ARTICLE N°	PAGE	ARTICLE N°	PAGE
5353-050360	86	5417-099120	115	5448-040131	57	5486	362, 363, 370, 371
5359	326, 327	5418-099120	115	5449	66	5487	366
5362-040120	172	5419-099120	115	5449-030080	57	5488	366
5363-040120	172	5420-099120	115	5449-030106	57	5489	366
5364	45, 47, 49	5421-099120	115	5449-030115	57	5490	366
5365	45, 47, 49	5422-099120	115	5449-030131	57	5491	366
5369-040090	46	5423-030080	238	5449-040080	57	5493	294, 294
5369-050090	46	5424-030036	233	5449-040106	57	5495	362, 363, 370, 371
5370-040090	46	5424-040036	233	5449-040115	57	5497	362, 363, 370, 371
5370-050090	46	5425	122, 232, 233, 234, 236, 240, 246, 247, 248, 250, 300, 308, 351, 237	5449-040131	57	5498	175
5370-140090	46			5450	122	5499	175
5370-150090	46			5452	97	5500	24
5372	47			5456-030120	99	5502	375
5373	47			5456-040120	99	5503	375
5374	47	5426-030038	237	5458-030120	99	5504	375
5375	47	5427-030038	237	5458-040120	99	5507	24
5378	47	5428-030038	237	5459	357, 356	5512	367
5379-140120	175	5430	114	5460	356	5513	367
5380-040120	103	5431	114	5461	"359, 360, 368, 369, 372, 374"	5514	367
5381	160	5433-140150	98	5462	"359, 360, 368, 369, 372, 374"	5515	367
5382	160	5434-140150	98			5516	367
5389	318	5435-1	98	5463	361	5517	367
5390	178, 209, 223, 227	5436	98	5464	361	5518	367
5390-M	157	5437	98	5465	361	5520	367
5391	146	5440-099120	123	5466	361	5521	367
5392-099360	128	5441-099120	123	5467	361	5522	367
5393	318	5442-099120	123	5468	362, 363, 370, 371	5523	367
5394	318	5444	122	5469	373	5524	367
5395	318	5445	122	5470	373	5529	66
5396	177	5446	122	5471	373	5529-030080	57
5398-25	380	5447	66	5472	373	5529-030106	57
5399-25	380	5447-030080	57	5473	373	5529-030115	57
5400-25	380	5447-030106	57	5474	373	5529-030131	57
5401-25	380	5447-030115	57	5474	373	5529-040080	57
5402-25	380	5447-030131	57	5475	373	5529-040106	57
5403	320	5447-040080	57	5476	373	5529-040115	57
5404	320	5447-040106	57	5477	373	5529-040131	57
5405	320	5447-040115	57	5478	373	5531	56
5406	319	5447-040131	57	5479	375	600008	390
5408	319	5448	66	5480	375	600009	390
5409	319	5448-030080	57	5481	375	600015	391
5410	319	5448-030106	57	5482	366	600044	390
5411	319	5448-030115	57	5483	366	600052	390
5412	319	5448-030131	57	5484	366		
5414-030080	238	5448-040080	57	5485	366		
5415-030080	238	5448-040106	57				
		5448-040115	57				

## HIGHLINE

Ces produits se distinguent par des caractéristiques et des performances supérieures à la moyenne.

## PROLINE

Conçus pour une utilisation professionnelle / commerciale

## ECOLINE

Variante d'entrée de gamme développée pour les clients soucieux des coûts



Jusqu'à 7 ans de garantie DOTLUX



Angle de rayonnement de l'ampoule



Ce produit est uniquement destiné à un usage intérieur



Ce produit est prouvé contre la poussière



Ce produit est prouvé contre les projections d'eau



Ce produit est prouvé contre les projections d'eau



Ce produit est prouvé contre les jets d'eau



Ce produit est prouvé contre les jets d'eau puissants



Ce produit est prouvé contre l'immersion temporaire



Ce produit est prouvé contre les chocs et les coups :

Type de prouction Énergie d'impact en oules :

IK01	0,15
IK02	0,20
IK03	0,35
IK04	0,50
IK05	0,70
IK06	1,0
IK07	2,0
IK08	5,0
IK09	10,0
IK10	20,0



Rendu naturel des couleurs grâce à un indice CRI très élevé



Le luminaire n'est PAS à intensité variable



Le luminaire est à intensité variable



Le luminaire est à intensité variable DALI



AMONT/AVAL

Le luminaire est à intensité variable en début/fin de phase



Le luminaire est à intensité variable PWM



Le luminaire est à intensité variable PWM



Résistant aux balles selon la norme DIN 18032-3 : 1997-04  
DIN 57710-13 : 1981-05



Convenable pour une utilisation dans des endroits menacés par le feu selon la norme DIN EN 60598-2-24, VDE 0711-2-24



Convenable pour une utilisation dans les entreprises de transformation des aliments (IFS BRC)



Produits adaptés au Human Centric Lighting



Directive sur la prouction contre les explosions



Certification européenne de sécurité



Sources lumineuses à rayonnement omnidirectionnel



Agents lumineux avec caractéristique de rayonnement asymétrique



Le produit est certifié selon les normes VDE

Vous trouverez d'autres explications détaillées sur les symboles des caractéristiques et technologies des produits sur les pages suivantes de la table des matières.

# SECONDE VIE

## NOUS DONNONS UNE SECONDE VIE AUX EMBALLAGES

Chez DOTLUX, nous avons opté pour la durabilité en ce qui concerne notre matériel d'expédition. Cela signifie pour vous que nous donnons une seconde vie à chaque paquet intact en le réutilisant et en préservant ainsi notre environnement. Les premiers tests ont déjà été couronnés de succès et nous sommes convaincus de ce qu'il s'agit là d'un changement de mentalité dans l'ensemble du secteur.

Vous pouvez reconnaître un paquet Second Life au logo spécialement conçu à cet effet, qui se trouve sur le paquet sous forme d'autocollant.

Vous trouverez de plus amples informations à ce sujet sur : [dotlux.de/nachhaltig](https://dotlux.de/nachhaltig)

Nous vous remercions de la confiance que vous nous accordez  
Votre Equipe DOTLUX







## CE QUE NOS CLIENTS DISENT DE NOUS

” Dans l'usine BORBET de Solingen, nous avons installé des tubes T8 obsolètes avec KVG, qui ont été convertis au système de goulottes DOTLUX LINEAplus. Le premier contact s'est fait par l'intermédiaire du grossiste Hage-meyer. Depuis lors, plusieurs projets d'éclairage avec des produits DOTLUX ont été réalisés sur différents sites BORBET (Hesborn, Hallenberg, Bad Langensalza). Ceux-ci comprenaient des produits tels que le LIGHTSHOWER, la série MISTRAL et les projecteurs HLF.

En plus de l'excellent éclairage et de la livraison rapide, nous tenons particulièrement à souligner le contact personnel avec le service sur site de DOTLUX, nous n'avons donc qu'un seul interlocuteur pour tous les sites de notre entreprise.

La coopération et la coordination entre DOTLUX, Hagemeyer et nous étaient « simples en raison des courtes distances impliquées. Nous disons merci pour la coopération de première classe ! ”

Roland Marschallik  
BORBET Solingen GmbH

# BORBET



Scannez le QR code ou tapez :   
dotlux.de/kundenstimmen/  
Constatez-le par vous-même !

## CES MARQUES NOUS FONT DÉJÀ CONFIANCE





## VOTRE PERSONNE DE CONTACT

<p>DOTLUX GmbH Richard-Stücklen-Str. 7 91781 Weißenburg GERMANY</p> <p> <b>JEAN-MARC MOUTÉ</b> DIRECTEUR DES VENTES FRANCE / SUISSE ROMANDE</p> <p>+41 (0) 52 511 81-46 jean.marc.moute@dotlux.fr</p>	<p> <b>SAMMY OSTERTAG</b> KEY ACCOUNT MANAGER GROSSHANDEL SCHWEIZ</p> <p>+41 (0) 52 511 81-42 info@dotlux.ch</p>
--	---